

ZINTEGROWANY SYSTEM ROLNICZEJ INFORMACJI RYNKOWEJ

# RYNEK OWOCÓW I WARZYW ŚWIEŻYCH

NR 36/2022

15.09.2022 r.

---

***Notowania za okres: 05.09 – 15.09.2022 r.***

---

Biuletyn tygodniowy.

Informacje zamieszczane w niniejszym biuletynie przekazywane są przez podmioty włączone do Zintegrowanego Systemu Rolniczej Informacji Rynkowej (ZSRIR).

Podstawy prawne:

- ustawa z dnia 30 marca 2001 r. o rolniczych badaniach rynkowych (Dz.U. 2015, poz. 1160 – tekst jednolity);
- rozporządzenie Ministra Rolnictwa i Rozwoju Wsi z dnia 8 marca 2021 r. w sprawie zbieranych danych rynkowych (Dz. U. z 2021 r., poz. 589).

# Spis treści

<b>1. Ceny skupu – Instytut Ekonomiki Rolnictwa i Gospodarki Żywnościowej</b> .....	3
1.1. Ceny skupu netto w zakładach przetwórczych i chłodniach (zł/kg) .....	3
1.2. Ceny skupu netto warzyw i owoców w spółdzielniach ogrodnich (zł/kg) .....	4
<b>2. Średnie tygodniowe ceny producenta – Krajowa Rada Izb Rolniczych</b> .....	6
<b>3. Rynek hurtowy</b> .....	7
3.1. Cena warzyw na rynkach hurtowych .....	7
3.2. Cena owoców na rynkach hurtowych .....	8
3.3. Zmiana cen hurtowych dla wybranego asortymentu owoców i warzyw .....	9
<b>4. Ceny jabłek – organizacje producentów</b> .....	10
4.1. Ceny jabłek w skupie .....	10
4.2. Ceny jabłek w sprzedaży .....	10
<b>5. Średnie ceny zakupu owoców i warzyw płacone przez sieci handlowe</b> .....	11
<b>6. Wykresy – średnie ceny na rynkach hurtowych</b> .....	12
<b>7. Wykres – średnie ceny jabłek w Polsce w 2022 r.</b> .....	13

## Dodatkowe informacje.

**1. Informacje dot. cen skupu dostarczane są przez IERiGŻ Zakład Ekonomiki Gospodarstw Rolnych i Ogrodnich**

**2. Informacje dot. cen producenta dostarczane są przez KRIR MRiRW**

**3. Informacje dot. cen hurtowych dostarczone są przez przedstawicieli niżej wymienionych rynków hurtowych i ośrodków doradztwa rolniczego.**

Warszawski Rolno-Spożywczy Rynek Hurtowy S.A. – **Bronisze** – [www.bronisze.com.pl](http://www.bronisze.com.pl); **Giełda** - Białystok Podlaskie Centrum Rolno Towarowe S.A. - <https://www.podlaskiecentrum.pl/>; **Lubelski Rynek Hurtowy S.A.** – **Lublin** – [www.elizowka.pl](http://www.elizowka.pl), **Wielkopolska Gildia Rolno-Ogrodnicza S.A.** – **Poznań** – [www.wgro.com.pl](http://www.wgro.com.pl); **Podkarpackie Centrum Hurtowe Agrohurt S.A.** – **Rzeszów** – [www.mgrt.rzeszow.pl](http://www.mgrt.rzeszow.pl); **Zachodniopomorskie Centrum Hurtowe Rolhurt-** [www.rolhurt.pl](http://www.rolhurt.pl), **Mewat Bydgoszcz** - [www.targowisko.mewat.pl](http://www.targowisko.mewat.pl), **Rolno-spożywczy rynek hurtowy-** <http://www.targpiast.com.pl/>, **Łódzki Rynek Hurtowy ZIAZDOWA S.A.** <https://zjazdowa.com.pl/>, **Radomska Giełda Rolna** - <https://rsrh-radom.pl/>, **Targowisko Miejskie Sandomierz** - <http://targowiskasandomierz.pl/>, **Kompleks Handlowy RYBITWY** - <https://khrybitwy.pl/>.

**4. Informacje dot. cen targowiskowych ziemniaków i cebuli dostarczone są przez pracowników ośrodków doradztwa rolniczego.**

# 1. Ceny skupu – Instytut Ekonomiki Rolnictwa i Gospodarki Żywnościowej

## 1.1. Ceny skupu netto w zakładach przetwórczych i chłodniach (zł/kg)

### Ceny skupu netto warzyw i owoców w spółdzielniach ogrodniczych zbierane 13-14 IX 2022 r.

Ceny skupu netto w zakładach przetwórczych i chłodniach zbierane 13-14 IX 2021 r. (zł/kg)														
Województwa	Maliny	Borówka wysoka	Sliwka na mrożenie	Jezyna	Aronia	Jabłko przemysłowe	Cebula biała obrana	Marchew na plasterki	Papryka	Kapusta biała	Pory	Dynia drażniona	Cukinia 2-4 cm	Cukinia 4-6 cm
dolnośląskie														
kujawsko-pomor.							0,90-1,10zł/k						0,75zł/k-0,80zł/k	0,60zł/k
kujawsko-pomor.						0,31-0,37zł	1,00zł		2,40zł/czerwona					
kujawsko-pomor.								0,31zł/k			1,10zł			
kujawsko-pomor.										0,60zł		1,00zł		
lubelskie	17,00zł/lII-17,50zł/l													
lubelskie	17,60zł/l			9,00zł				0,31zł/k						
lubelskie	17,05zł/lII-17,40zł/l	7,00zł/lII-8,00zł/l				0,31-0,37zł	0,90-1,05zł/k							
lubelskie		7,00zł/lII		9,00-9,50zł								1,09zł		
lubelskie		7,30zł/lII-8,00zł/l			1,20zł									
lubuskie														
łódzkie			1,20zł-1,25zł/W			0,30-0,37zł	0,80-1,10zł		1,60zł/zielona-2,50zł (czerwona)-1,20zł/melanż					
łódzkie					1,15zł								0,75zł/k	0,60zł/k
małopolskie														
mazowieckie			0,90-1,10zł/W			0,31-0,37zł								
mazowieckie														
podkarpackie			0,85-1,20zł					0,30zł/k						
podkarpackie									2,40zł (czerwona)-2,50zł/żółta					
podlaskie		7,00zł/lII			1,00-1,20zł					0,55-0,60zł				
podlaskie						0,30-0,37zł					1,20zł	1,05zł		
śląskie														
świętokrzyskie														
wielkopolskie							0,80-1,00zł							
wielkopolskie														
zachodnio-pomor.		7,30zł/lII												
średnio	17,03zł/lII-17,50zł/l	7,12zł/lII-8,00zł/l	0,87-1,19zł	9,00-9,50zł	1,00-1,18zł	0,31-0,37zł	0,85-1,05zł	0,31zł/k	2,43zł/czerwona-2,50zł/żółta-1,60zł/zielona	0,55-0,60zł	1,15zł	1,05zł	0,75zł/k-0,80zł/k	0,60zł/k
tydzień temu	16,28zł/lII-16,72zł/l	6,60zł/lII-7,75zł/l	0,73-0,96zł	-	0,90-1,15zł	0,32-0,38zł	0,87-1,04zł	0,32zł/k	1,85zł/czerwona-2,20zł/żółta	-			0,75zł/k-0,85zł/k	0,65zł/k
rok temu	6,75zł/lI-7,43zł/extra	-	0,90-1,40zł/W	-	-	0,58/k-0,65zł	0,89zł/k-1,00zł/k	0,30-0,35zł/k	2,50zł/czerwona-2,80zł/żółta	-	-	0,70zł-0,75zł/k	0,60zł/k-0,77zł/k	0,45zł/k-0,50zł/k

I/2 - ceny towarów; k/h - kontraktacja; kl/l - klasa I; kl.II - klasa II; extra - klasa ekstra; m/ - moki; przemysł/lw - przemysł/lw/Węgorza

Województwa	Kalarepa	Pomidory do mrożenia	Fasola szparagowa	Kalafor różyczkowy	Brokuł różyczkowy
dolnośląskie					
kujawsko-pomor.					
kujawsko-pomor.	0,50zł		0,80zł/zielona-0,90zł/żółta		2,10zł/lII-2,30zł/kl.I
kujawsko-pomor.		0,60-0,70zł/k			
kujawsko-pomor.					
lubelskie					2,00zł/lII
lubelskie					
lubelskie					
lubelskie				1,25/kl.II-1,35/kl.I	2,20zł/lII
lubuskie					
łódzkie					
łódzkie					
małopolskie					
mazowieckie			0,90zł/żółta		
mazowieckie					
podkarpackie	0,55zł				
podkarpackie					
podlaskie					
podlaskie					
śląskie					
świętokrzyskie					
wielkopolskie		0,60-0,70zł		1,40/kl.I	
wielkopolskie					
zachodnio-pomor.					
średnio	0,53zł	0,60-0,70zł/k	0,80/zielona-0,90/żółta	1,25/kl.II-1,38/kl.I	2,05/kl.II-2,25kl.I
tydzień temu	0,53zł	0,55-0,70zł/k	0,80/zielona-0,90/żółta	1,25/kl.II-1,38/kl.I	2,05/kl.II-2,25kl.I
rok temu	-	0,65zł-0,80zł	0,77zł/k/zielona-0,85zł/k/żółta	1,10zł/lII-1,27zł/l	1,84zł/lII-k-1,95zł/l/k

Ceny zbierane w dniach: 13 – 14.09.2022 r.

## 1.2.Ceny skupu netto warzyw i owoców w spółdzielniach ogrodniczych (zł/kg)

Ceny skupu netto warzyw i owoców w spółdzielniach ogrodniczych zbierane 12-13 IX 2022 r.																
Województwo	Buraki ćwikłowe	Cebula	Czosnek/główka	Fasola szp.	Kalafiory/a	Brokuły/a	Kapusta biała	Kapusta czerwona	Kapusta pekińska	Kapusta włoska	Kiszona kapusta	Salata masłowa/a	Salata lodowa/a	Cukinia	Dynia	Bakłażan
lubelskie				7,00		3,50	1,50	1,80	3,50 a	2,80	3,50	1,90	3,00	2,50	2,15	
lubelskie	1,20	1,69	1,00		3,50	3,80	1,70		2,50 a					2,80		4,80
łódzkie		1,70	1,10	7,20	3,20	4,00		1,75	3,50	2,50	3,30	2,00	3,50	2,15	1,85	5,50
łódzkie	1,20	1,60			3,40	3,50	1,60	1,70						1,80		
małopol.	1,15		1,05		4,00	3,00	1,65	2,00	2,80	4,50 a	3,50	1,90	3,00		2,50	5,00
małopol.		1,65		7,50	3,50	3,30	3,75 a		2,90	2,20		2,10	3,30	2,00	2,20	
małopol.	1,30	1,50	1,00		3,90		1,60	3,00 a	3,50	2,20	4,00	2,00		2,30		6,00
małopol.	1,25	1,75	1,10	7,00	3,80	3,90	1,60	2,75 a	3,00 a						1,50	4,80
mazowiec.	1,22	1,60	1,00	7,90		3,70	1,60	1,90	2,90			1,90	3,50		2,40	5,11
podkarp.		1,80	1,10		4,50	3,80	3,90 a	2,00	3,20	5,00 a	3,50		3,00	2,50	2,00	
podkarp.	1,20	1,60	1,10	7,50	3,80				2,50 a		3,60 a	2,00	3,00	2,70		4,70
<b>Cena średnia</b>	<b>1,22</b>	<b>1,65</b>	<b>1,06</b>	<b>7,35</b>	<b>3,73</b>	<b>3,61</b>	<b>1,61 (3,83 a)</b>	<b>1,86 (2,75 a)</b>	<b>3,13 (3,00 a)</b>	<b>2,43 (4,37 a)</b>	<b>3,57</b>	<b>1,97</b>	<b>3,19</b>	<b>2,34</b>	<b>2,09</b>	<b>5,13</b>
<b>tydzień temu</b>	<b>1,26</b>	<b>1,69</b>	<b>1,12</b>	<b>6,40</b>	<b>3,35</b>	<b>3,30</b>	<b>1,59 (3,55 a)</b>	<b>1,60 (2,75 a)</b>	<b>2,85 (2,05 a)</b>	<b>2,00 (3,87 a)</b>	<b>3,65</b>	<b>1,77</b>	<b>2,88</b>	<b>2,26</b>	<b>2,43</b>	<b>4,88</b>
<b>rok temu</b>	<b>0,71</b>	<b>0,88</b>	<b>1,08</b>	<b>5,25</b>	<b>3,35</b>	<b>2,72</b>	<b>0,52</b>	<b>1,11</b>	<b>1,80 (3,00 a)</b>	<b>2,26 a</b>	<b>2,68</b>	<b>1,49</b>	<b>2,93</b>	<b>2,78</b>	<b>1,83</b>	<b>3,85</b>

Województwo	Pomidory spod osłon	Pomidory gruntowe	Ogórki spod osłon	Rzodkiewka/b	Papryka czerwona	Papryka zielona	Koperek/b	Szczypiorek/b	Natka pietruszki/b	Marchew	Piecarki	Pietruszka	Pory /a	Selery	Kalarepa/a	Ziemniaki
lubelskie	3,70	1,80	3,60	1,10	3,60	2,60	1,00	1,00	1,00	1,40	6,80	3,20	3,00	3,40	1,30	1,20
małopol.	3,35	2,00	3,80	1,25			1,20	1,30	1,35	1,00	7,50	3,50	1,50 a	2,60	1,80	
małopol.	3,50				3,80	3,00	1,25	1,15	1,20		7,00	3,00	1,15 a	3,21	1,50	0,80
małopol.	3,40	2,10	3,50	1,20			1,20	1,10	1,10	1,30		3,60	2,90	3,60		1,10
mazowiec.	3,70	1,70		1,10	3,60	2,70				1,40	6,80		3,20	3,50	1,60	1,10
podkarp.	3,50		3,65	1,30			1,30	1,15	1,15	1,10	8,00	4,00	1,20 a		1,90	1,00
podkarp.	3,65	1,60	3,50	1,15	3,80	2,50				1,50	7,50	3,80	3,15	2,20	1,45	1,15
<b>Cena średnia</b>	<b>3,54</b>	<b>1,84</b>	<b>3,61</b>	<b>1,18</b>	<b>3,70</b>	<b>2,70</b>	<b>1,19</b>	<b>1,14</b>	<b>1,16</b>	<b>1,28</b>	<b>7,27</b>	<b>3,52</b>	<b>3,06 (1,28 a)</b>	<b>3,09</b>	<b>1,59</b>	<b>1,06</b>
<b>tydzień temu</b>	<b>3,43</b>	<b>1,55</b>	<b>3,21</b>	<b>1,09</b>	<b>3,43</b>	<b>2,55</b>	<b>1,10</b>	<b>1,05</b>	<b>1,11</b>	<b>1,32</b>	<b>7,18</b>	<b>3,56</b>	<b>3,33 (1,32 a)</b>	<b>3,63</b>	<b>1,60</b>	<b>1,08</b>
<b>rok temu</b>	<b>3,45</b>	<b>-</b>	<b>3,86</b>	<b>-</b>	<b>3,36</b>	<b>2,16</b>	<b>-</b>	<b>0,88</b>	<b>-</b>	<b>0,79</b>	<b>7,17</b>	<b>3,24</b>	<b>3,10 (1,03 a)</b>	<b>2,30</b>	<b>1,33</b>	<b>0,64</b>

a/sztuka,b/peczek

Wykorzystanie możliwe wyłącznie z dokładnym podaniem źródła.

Województwo	Gruszki	Jablka deserowe*	Idared	Jonagold	Szampion	Golden Delicious	Antonówka	Jablka odmian wcz.	Piros	Jablka przemysłowe	Aronia	Śliwki	Brzoskwinie	Maliny deserowe	Borówka wysoka
lubelskie	3,40	1,00-1,40	1,00	1,35	1,40		2,00	1,30-1,35	1,30	0,35	0,90	1,10	5,00-5,50	18,00	13,00
łódzkie							2,00	1,25-1,30	1,25	0,38		1,00		19,00	14,00
łódzkie	2,80							1,20-1,40		0,40	0,80	1,15		18,20	
łódzkie		1,20-1,40	1,10	1,30	1,40	1,40	1,70					1,00		18,90	15,00
małopolskie	3,50							1,20-1,50	1,20	0,42			5,33		10,00
małopolskie		1,30-1,50		1,40	1,50	1,50	2,10					1,10		19,70	
małopolskie	3,00	1,10-1,35	1,00		1,35			1,35	1,35		0,95				
małopolskie	3,20							1,10-1,40	1,10	0,36		1,15	5,50	18,00	12,00
małopolskie		1,20-1,40	1,20		1,40	1,40	1,90	1,25		0,35		1,00		19,00	13,50
mazowiec.	3,60			1,30						0,45			5,60		16,00
mazowiec.		1,00-1,40	1,00	1,35	1,30	1,40	1,80	1,40-1,50	1,40	0,33	0,90	1,20		19,00	13,00
podkarp.											0,90	1,40	4,75-5,00	20,00	13,50
podkarp.	3,20	1,45		1,45		1,45		1,40-1,45	1,45		1,00	1,10		19,00	12,00
<b>Cena średnia</b>	<b>3,24</b>	<b>1,28</b>	<b>1,06</b>	<b>1,36</b>	<b>1,39</b>	<b>1,43</b>	<b>1,92</b>	<b>1,33</b>	<b>1,29</b>	<b>0,38</b>	<b>0,91</b>	<b>1,12</b>	<b>5,24</b>	<b>18,88</b>	<b>13,20</b>
<b>tydzień temu</b>	<b>3,36</b>	<b>1,35</b>	<b>1,05</b>	<b>1,37</b>	<b>1,46</b>	<b>1,51</b>	<b>1,91</b>	<b>1,45</b>	<b>1,32</b>	<b>0,36</b>	<b>1,00</b>	<b>1,32</b>	<b>5,16</b>	<b>17,95</b>	<b>12,37</b>
<b>rok temu</b>	<b>2,43</b>	<b>1,08</b>	<b>0,87</b>	<b>-</b>	<b>-</b>	<b>-</b>	<b>-</b>	<b>-</b>	<b>-</b>	<b>0,30</b>	<b>1,03</b>	<b>0,90</b>	<b>-</b>	<b>16,00</b>	<b>11,68</b>

s/"suchy" przemysł, \*/dośrodkowej nie wliczana jest odmiana Antonówka

Ceny zbierane w dniach: 13 – 14.09.2022 r.

Wykorzystanie możliwe wyłącznie z dokładnym podaniem źródła.

## 2. Średnie tygodniowe ceny producenta – Krajowa Rada Izb Rolniczych

Województwo/Towar	Mazowieckie			Świętokrzyskie			Wielkopolskie		
	05.09 - 11.09.2022r. cena w zł/kg (szt*)	29.08 - 04.09.2022r. cena w zł/kg (szt*)	tygodniowa zmiana ceny w %	05.09 - 11.09.2022r. cena w zł/kg (szt*)	29.08 - 04.09.2022r. cena w zł/kg (szt*)	tygodniowa zmiana ceny w %	05.09 - 11.09.2022r. cena w zł/kg (szt*)	29.08 - 04.09.2022r. cena w zł/kg (szt*)	tygodniowa zmiana ceny w %
Jabłka (op.5-20 kg) Golden delicious (70/80mm)	--	--	--	--	--	--	--	--	--
Jabłka (op.5-20 kg) Jonagold+Jonagored (70/80mm)	--	--	--	--	--	--	--	--	--
Jabłka (op.5-20 kg) Idared (70/80mm)	--	--	--	--	--	--	--	--	--
Jabłka (op.5-20 kg) Shampion (70/80mm)	--	--	--	--	--	--	--	--	--
Jabłka (op.5-20 kg) Boskoop (70/80mm)	2,00	2,00	0,0	--	--	--	--	--	--
Jabłka (op.5-20 kg) Gala (65/70mm)	1,20	1,20	0,0	--	--	--	--	--	--
Gruszki (op.5-20 kg) Lukasówka (65/70 mm)	--	--	--	--	--	--	--	--	--
Cebula żółta 40-80 mm; op.5-25 kg	--	--	--	--	--	--	--	--	--
Cebula biała 40-80 mm op.5-25 kg	1,70	1,90	-10,5	3,00	--	--	2,02	2,02	0,0
Marchew wszystkie odmiany pakowane luzem	1,20	1,20	0,0	1,45	--	--	1,65	1,65	-0,1
Pietruszka korzeń op. 10 kg	--	--	--	4,00	--	--	4,15	4,15	0,0
Pomidory, typ okrągły; op. 5-6-kg	--	--	--	2,75	--	--	2,36	2,10	12,3
Ogórki, typ gładkie; op. 5-6 kg	--	--	--	4,00	--	--	5,00	2,00	149,6
Seler	--	--	--	4,00	--	--	3,70	3,70	0,0
Salata masłowa za główkę	--	--	--	2,50	--	--	--	--	--
Szparagi biało/fioletowe >16mm	--	--	--	--	--	--	--	--	--
Burak ćwikłowy op. 10-15 kg	--	--	--	1,10	--	--	1,30	1,30	0,0
Kalafior 12-20 cm	--	--	--	4,00	--	--	2,56	2,50	2,4
Kapusta biała zł/kg	--	--	--	--	--	--	2,68	2,67	0,1
Rzodkiewka za pęczek 10 szt	--	--	--	--	--	--	--	--	--
Ziemniaki (op. 15 kg)	--	--	--	1,00	--	--	--	--	--
Pieczarki 30-65 mm	--	--	--	8,25	--	--	5,92	5,93	-0,1

Wykorzystanie możliwe wyłącznie z dokładnym podaniem źródła.

### 3. Rynek hurtowy

#### 3.1. Cena warzyw na rynkach hurtowych

		Bronisze		Gorzów Wlkp.		Kalisz		Lublin		Łódź		Poznań		Radom		Szczecin		Wrocław		
Data notowania		2022-09-15		2022-09-12		2022-09-13		2022-09-13		2022-09-13		2022-09-12		2022-09-12		2022-09-12		2022-09-13		
Owoce		Max	Min	Max	Min	Max	Min	Max	Min	Max	Min	Max	Min	Max	Min	Max	Max	Min	Min	Max
<b>KRAJOWE</b>																				
Buraki ćwikłowe	kg	1,00	1,50	2,40	2,60	1,20	1,50	1,50	1,60	0,80	2,00	2,00	2,80	1,00	1,20	1,50	1,60	1,50	2,00	
Cebula biała	kg	1,65	2,20	2,60	3,00	2,00	2,40	2,13	2,34	1,20	2,40	1,60	2,00	2,00	2,20	3,00	3,00	2,00	2,50	
Kalafior	szt.	4,00	6,50			4,00	6,00	3,50	4,00	4,00	7,00	4,00	5,00	5,00	6,00	5,50	6,00	4,00	5,00	
Kapusta biała	kg	1,10	1,50	4,00	4,50	2,00	2,50			1,00	1,75			0,80	1,00	5,00	5,00	2,00	2,00	
	szt.	4,25	5,50					4,00	5,00			5,00	6,00					5,00	6,00	
Kapusta młoda	szt.					3,50	4,50			3,00	5,00									
Marchew	kg	1,00	1,30	2,40	2,60	1,40	1,60	1,70	1,80	1,20	2,00	1,80	2,20	1,00	1,50	1,80	2,00	1,60	2,20	
Ogórki długie	kg							4,00	7,00			5,80	6,40	2,40	3,00	5,50	6,00			
Ogórki gruntowe	kg	4,00	6,50					3,50	5,00					5,00	6,00			2,50	3,00	
Ogórki krótkie	kg	5,00	6,50	5,50	6,50	6,00	7,00			3,00	6,00					5,50	5,50			
Papryka czerwona	kg	5,50	7,00			5,00	6,50	5,40	6,40	3,00	7,00	6,40	8,00	4,00	5,00	5,80	6,00			
Papryka zielona	kg	4,50	5,50			3,00	3,00			3,60	5,00	5,00	6,00	4,00	5,00	6,00	6,00	4,00	5,00	
Papryka żółta	kg	5,50	7,00			6,00	6,00	6,00	6,00	5,00	7,00	7,00	7,60	4,00	5,00	6,00	6,50			
Pietruszka	kg	4,00	5,00	6,50	6,80	4,00	5,00	5,60	6,40	5,00	7,00	5,00	6,00	5,00	6,00	5,00	5,50	4,00	5,50	
Pomidory	kg	4,00	5,75	4,50	5,50	3,67	4,17	2,64	3,67	2,50	3,83	3,67	4,67	3,00	5,00	3,80	4,50	3,50	5,00	
Pomidory gruntowe	kg	1,10	2,00							1,67	2,78			2,00	2,50					
Pomidory malinowe	kg	4,00	5,50			3,67	3,67	3,30	3,34	3,00	4,17	4,00	4,67					3,00	5,00	
Pory	szt.	0,75	2,20			2,00	2,00	2,00	2,50	1,80	2,50	1,80	2,00					1,80	2,50	
Rzodkiewka	peczek	1,20	2,00			2,00	2,00	1,60	2,00	1,50	2,30	1,60	2,00	1,40	1,60	1,50	1,50	1,60	1,80	
Salata	szt.	2,00	3,33			2,08	2,50	2,50	2,50	2,50	3,50	2,50	2,92	2,00	2,00	3,50	3,80	2,50	2,80	
Selery	kg	2,60	4,00			4,00	4,00	4,00	5,00	2,60	4,00	5,00	6,00	3,60	3,80	4,00	4,50	4,00	5,00	
Ziemniaki	kg	0,80	1,50	1,80	2,00	1,00	1,33	1,33	1,40	0,80	1,07	1,20	1,47	1,00	1,20	1,20	1,33	1,00	1,25	
Boczniki	kg	13,99	20,00					16,67	17,30									20,00	22,50	
Pieczarki	kg	6,49	8,00			6,00	8,00	7,67	8,67	7,33	8,33	8,67	10,00	7,00	7,50	8,00	8,00	6,00	8,00	

### 3.2. Cena owoców na rynkach hurtowych

Miejscowość			Bronisze		Gorzów Wlkp.		Kalisz		Lublin		Łódź		Poznań		Radom		Szczecin		Wrocław	
Data notowania			2022-09-14		2022-09-12		2022-09-13		2022-09-13		2022-09-13		2022-09-12		2022-09-12		2022-09-12		2022-09-13	
Owoce	Odm.	Jedn.	Min	Max	Min	Max	Min	Max	Min	Max	Min	Max	Min	Max	Min	Max	Min	Max	Min	Max
<b>KRAJOWE</b>																				
Brzoskwinie		kg	5,33	8,00			3,00	6,00									8,00	8,00		
Gruszki		kg	3,00	5,00	6,00	7,00	3,50	4,00	3,00	4,00			5,00	6,00	2,00	3,00	4,00	6,00	3,00	4,50
<i>Jabłko</i>																				
	<i>Celesta</i>	kg	2,00	3,30			2,00	2,33	2,14	2,34			3,33	3,33						
	<i>Delikates</i>	kg	1,50	2,50			2,00	2,33	2,33	2,34	1,33	2,00								
	<i>Paulared</i>	kg	1,50	2,25			2,00	2,33	2,00	2,34	1,67	2,33	2,67	3,33						
	<i>Piros</i>	kg	1,85	3,25			2,00	2,00			1,33	2,00	2,67	3,33						
	<i>Szampion</i>	kg	1,50	2,00																
	<i>Antonówka</i>	kg	2,33	3,00			2,67	3,33	2,00	2,67	1,33	2,00	3,67	3,67						
Maliny		kg	18,00	25,00			24,00	32,00	20,00	30,00	20,00	32,00	24,00	32,00			38,00	40,00	26,00	42,00
Morele		kg							9,00	9,00	6,00	7,00								
Śliwki		kg	1,00	2,00			1,50	2,00	2,00	2,00	1,00	3,00	2,00	4,00	1,00	2,00	2,50	3,00	1,50	3,50
Truskawki		kg	10,00	20,00			14,00	16,00	12,50	14,00	9,00	12,00	16,00	22,00			18,00	18,00	14,00	15,50
Wiśnie		kg									4,00	6,00	3,00	3,67	5,00	5,00			5,00	7,00
<b>IMPORTOWANE</b>																				
Ananasy		szt.	5,50	7,00			6,00	16,00	9,00	10,00	9,00	11,00			4,00	6,00	8,00	8,00	8,00	13,00
Arbuzy		kg	2,00	4,00			3,50	3,50	3,80	4,00	3,50	4,50	3,30	5,00	3,00	4,00	3,60	4,00	3,00	8,00
Banany		kg	5,84	6,20			5,56	6,67	5,50	7,00	5,56	6,39	6,11	7,22	6,00	6,00	5,70	6,00	4,50	6,20
Brzoskwinie		kg	5,00	7,50			5,00	6,00	5,00	6,50	7,00	7,50	8,50	9,50	6,00	10,00				
Cytryny		kg	5,00	7,00			8,00	9,00	5,50	5,00	6,00	7,00	6,50	8,00	6,00	7,00	7,50	8,00	4,80	5,30
Grejpfruty		kg	4,00	7,00			6,00	7,00	5,00	7,00	6,47	7,06	5,36	7,50	5,00	6,00	8,50	8,50	4,50	5,50
Gruszki		kg	5,50	7,00			5,00	6,00			6,67	7,50	7,50	8,50	5,00	6,00			6,00	6,00
Mandarynki		kg	6,00	10,00			8,00	9,00	7,50	10,40	8,00	9,00	8,00	10,00	7,00	9,00	8,00	8,00	5,00	6,00
Morele		kg	7,00	11,00			6,00	8,00					12,00	14,00					12,00	12,00
Nektarynki		kg	5,00	11,00			8,00	9,00	7,50	8,50	7,00	10,00	9,00	11,00	6,00	7,00	8,50	9,00		
Pomarańcze		kg	5,00	7,00			4,50	7,50	6,80	7,40	6,00	7,50	6,50	8,00	5,00	6,00	6,50	6,50	5,50	6,50
Winogrona		kg	4,00	9,00			6,00	12,00	6,80	8,29	8,00	10,00	8,57	9,71	6,00	8,00	7,50	8,00	6,00	8,00

Wykorzystanie możliwe wyłącznie z dokładnym podaniem źródła.



### 3.3. Zmiana cen hurtowych dla wybranego asortymentu owoców i warzyw

Produkt	Jedn.	Cena zł/jedn				Zmiany ceny (%)							
		2022-09-15		2022-09-09		w stosunku do poprzedniego notowania*)		2 tyg.		3 tyg.		4 tyg.	
		Min	Max	Min	Max	Min	Max	Min	Max	Min	Max	Min	Max
1	2	3	4	5	6	7	8	9	10	11	12	13	14
<b>Warzywa krajowe</b>													
Boczniki	kg	16,89	19,93	18,34	19,75	-7,9	0,9	0,0	0,5	-0,7	0,5	-0,7	-6,2
Buraki ćwikłowe	kg	1,43	1,87	1,16	1,37	23,9	36,1	25,4	29,4	0,3	9,8	-1,1	-0,9
Cebula biała	kg	2,02	2,45	2,00	2,39	0,8	2,3	0,9	1,4	2,9	2,5	6,7	-8,5
Kalafior	szt.	4,25	5,69	4,15	5,19	2,5	9,6	24,8	24,7	1,2	8,1	-1,4	3,0
Kapusta biała	kg	2,27	2,61	1,93	2,46	18,0	6,1	14,0	10,9	29,8	12,9	27,1	22,7
Kapusta młoda	szt.	3,25	4,75	4,08	5,00	-20,4	-5,0	-19,6	-4,2	-14,6	-1,7	-18,8	-8,4
Marchew	kg	1,54	1,91	1,34	1,73	14,9	10,8	13,4	8,4	-7,8	-6,8	-8,4	-5,8
Ogórki gruntowe	kg	3,75	5,13	3,90	5,00	-3,8	2,5	63,0	46,4	88,3	48,6	56,3	36,3
Ogórki krótkie	kg	5,00	6,30	3,95	5,33	26,6	18,1	158,6	114,8	57,9	51,2	45,6	45,4
Papryka czerwona	kg	5,01	6,56	4,77	6,00	5,1	9,3	23,2	24,1	12,1	9,5	-12,3	-11,7
Papryka zielona	kg	4,30	5,07	3,66	4,57	17,6	10,9	21,1	16,4	19,4	15,3	2,8	6,8
Papryka żółta	kg	5,64	6,44	5,29	6,14	6,8	4,9	21,4	17,1	9,2	1,7	-6,0	-8,0
Pietruszka	kg	4,90	5,91	4,43	5,35	10,7	10,5	12,8	8,8	-3,2	-2,3	-4,4	-2,5
Pomidory	kg	3,47	4,68	2,81	3,97	23,7	17,7	21,8	22,9	15,5	9,7	-0,1	-0,7
Pomidory gruntowe	kg	1,59	2,43	1,23	2,24	28,8	8,4	28,8	8,4	-11,2	-13,2	-28,4	-24,1
Pomidory malinowe	kg	3,49	4,39	2,85	3,64	22,6	20,5	17,6	13,8	12,2	5,0	1,5	-5,9
Pory	szt.	1,69	2,28	1,77	2,25	-4,4	1,5	-9,1	3,8	-11,9	-8,7	-13,2	-8,7
Rzodkiewka	peczęk	1,55	1,90	1,53	1,93	1,1	-1,7	9,8	9,6	3,3	6,2	5,1	4,8
Salata	szt.	2,45	2,92	2,25	2,60	8,8	12,3	13,0	17,7	5,1	7,1	2,9	8,4
Selery	kg	3,73	4,54	3,39	3,96	9,8	14,7	15,1	14,9	-10,5	-8,8	-18,3	-11,3
Ziemniaki	kg	1,13	1,39	0,91	1,06	24,1	31,1	30,9	29,7	5,1	9,1	-4,2	-1,4
<b>Owoce krajowe</b>													
Brzoskwinie	kg	5,44	7,33	4,75	5,75	14,6	27,5	48,5	29,4	36,1	26,4	43,2	35,8
Gruszki	kg	3,69	4,94	3,29	4,50	12,2	9,7	14,7	6,3	-6,3	-10,2	-9,6	-7,2
Maliny	kg	24,29	33,29	22,83	31,33	6,4	6,2	15,6	11,0	0,7	5,7	-0,6	0,0
Morele	kg	7,50	8,00	7,42	8,75	1,1	-8,6	9,2	0,0	15,0	-3,4	10,7	-3,0
Nektarynki	kg	5,00	6,00	4,50	4,50	11,1	33,3	66,7	20,0	66,7	33,3	66,7	50,0
<b>Jabłka:</b>													
<i>Celesta</i>	kg	2,37	2,83	2,28	2,32	4,0	21,9	15,5	32,5	43,5	21,1	-11,0	-19,2
<i>Ligol</i>	kg	1,50	2,00	1,30	3,00	15,4	-33,3	15,4	-33,3	15,4	-33,3	-9,9	-7,6
<i>Lobo</i>	kg	1,50	2,50	1,30	3,00	15,4	-16,7	15,4	-16,7	15,4	-16,7		
<i>Papierówki</i>	kg	2,00	2,67	2,00	2,83	0,0	-5,9	0,0	-5,9	-18,2	-21,3	-25,6	-19,0
<i>Paulared</i>	kg	1,97	2,52	1,84	2,56	6,9	-1,6	0,6	-6,0	37,3	3,6	-1,7	-5,5
<i>Piros</i>	kg	1,96	2,65	1,83	2,41	7,5	9,7	15,8	17,3	8,0	-0,7	-14,6	-14,2
<i>Szampion</i>	kg	1,50	2,00	1,30	3,00	15,4	-33,3	15,4	-33,3	15,4	-33,3	-18,0	-7,0
<b>Warzywa importowane</b>													
Czosnek	kg	14,00	14,00	16,00	16,00	-12,5	-12,5	-6,7	-12,5	27,3	16,7	133,3	75,0
<b>Owoce importowane</b>													
Ananasy	szt.	7,07	10,14	7,69	9,69	-8,0	4,7	-3,3	-2,8	16,6	25,8	15,1	21,4
Banany	kg	5,60	6,46	5,34	6,01	4,8	7,4	9,6	9,5	17,2	18,1	22,1	19,9
Brzoskwinie	kg	6,08	7,83	6,08	7,92	0,0	-1,1	-4,9	-2,1	-9,9	0,0	-7,8	-0,8
Cytryny	kg	6,16	7,04	6,20	7,26	-0,6	-3,0	-3,9	-4,5	-3,2	-3,0	-4,3	-6,2
Grejpfruty	kg	5,60	6,94	5,48	6,72	2,2	3,4	3,3	3,4	0,2	-0,1	-6,3	-0,9
Gruszki	kg	5,94	6,83	5,89	6,61	0,9	3,4	12,0	7,4	8,7	7,9	-2,0	-4,2
Mandarynki	kg	7,19	8,93	7,11	8,56	1,1	4,3	6,9	13,3	5,5	9,1	5,5	8,8
Morele	kg	9,25	11,25	9,88	11,63	-6,3	-3,2	8,8	7,1	2,8	2,3	12,8	10,3
Nektarynki	kg	7,29	9,36	6,75	8,92	7,9	4,9	2,6	-4,5	4,1	0,0	8,5	2,3
Winogrona	kg	6,61	9,13	7,17	9,20	-7,9	-0,8	-8,4	-6,8	-13,5	-8,7	-19,9	-17,0

## 4. Ceny jabłek – organizacje producentów

### 4.1. Ceny jabłek w skupie

Skup jabłek przez organizacje producentów - główne odmiany

PLN/100kg

Odmiana	05.09 - 11.09	29.08 - 04.09	Zmiana [%]
Gala	153,8		
Idared	69,0		
Jonagold/Jonagored		110,6	

PLN/100kg

Odmiana	05.09 - 11.09	29.08 - 04.09	Zmiana [%]
Średnia ważona (wszystkie odmiany)	120,0	105,5	13,7

### 4.2. Ceny jabłek w sprzedaży

Sprzedaż jabłek przez organizacje producentów - główne odmiany

PLN/100kg

Odmiana	05.09 - 11.09	29.08 - 04.09	Zmiana [%]
Gala	288,4		
Idared	104,8	178,9	-41,4

\* - odmiana nie uwzględniona w zgłoszeniu

PLN/100kg

Odmiana	05.09 - 11.09	29.08 - 04.09	Zmiana [%]
Średnia ważona (wszystkie odmiany)	192,0	198,0	-3,0

## 5. Średnie ceny zakupu owoców i warzyw płacone przez sieci handlowe

### OWOCE - luzem

Towar	Cena w zł/kg		Zmiana [%]
	2022-09-05	2022-08-28	
<b>Jabłka wg odmian (krajowe):</b>			
Gala	2,64 *		*
Golden delicious	2,71	2,73	-0,7
Idared	2,44	2,41	1,2
Jonagold/jonagored	2,44	2,39	2,1
<b>Pomarańcze odmiany:</b>			
nieokreślone	6,44	6,44	0,0
<b>Brzoskwinie (import):</b>			
żółty miąższ	8,18	8,53	-4,1
biały miąższ	9,11	11,98	-24,0
nieokreślone	9,02	9,81	-8,1
<b>Nektaryny (import):</b>			
żółty miąższ	7,15	8,21	-12,9
nieokreślone	6,61	7,12	-7,2

### WARZYWA - luzem

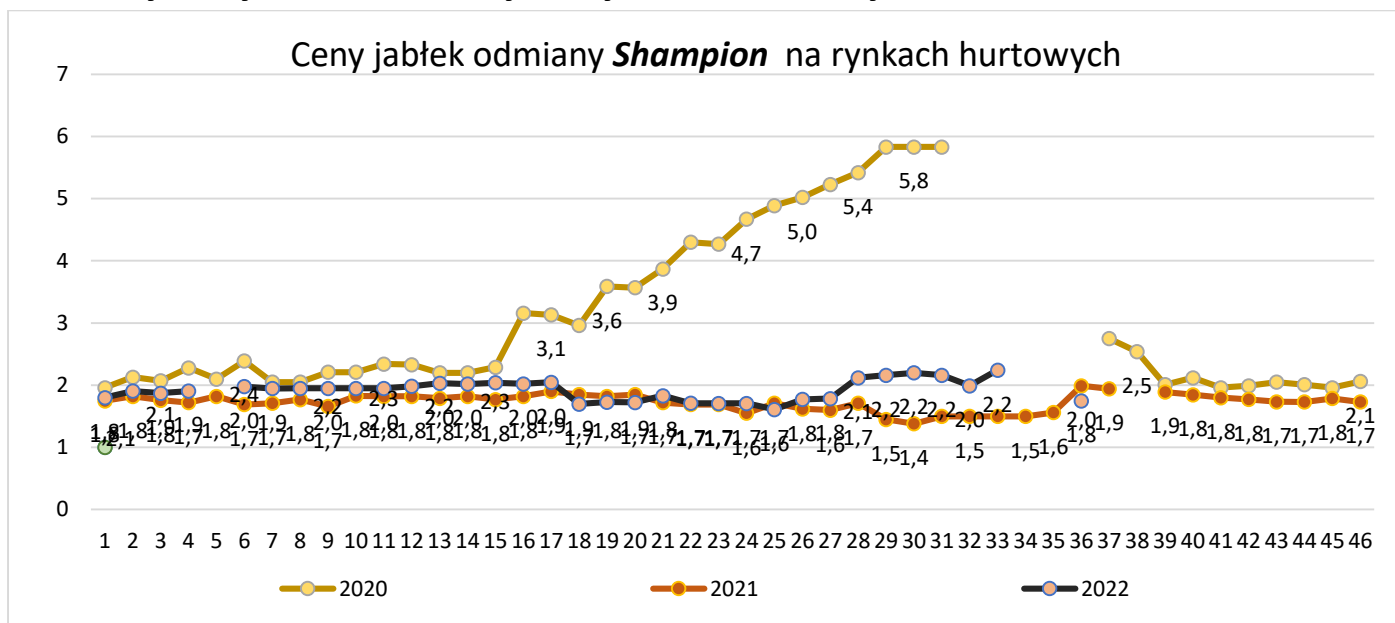
Towar	Cena w zł/kg		Zmiana [%]
	2022-09-05	2022-08-28	
<b>krajowe</b>			
Marchew	1,76	1,72	2,3
Pomidory na gałązkach	3,33	3,94	-15,5
Pomidory okrągłe	3,60	3,59	0,3
Pomidory typu cherry	9,31	8,72	6,8
Ziemniaki	1,52	1,53	-0,7

### WARZYWA - opakowania do 2 kg

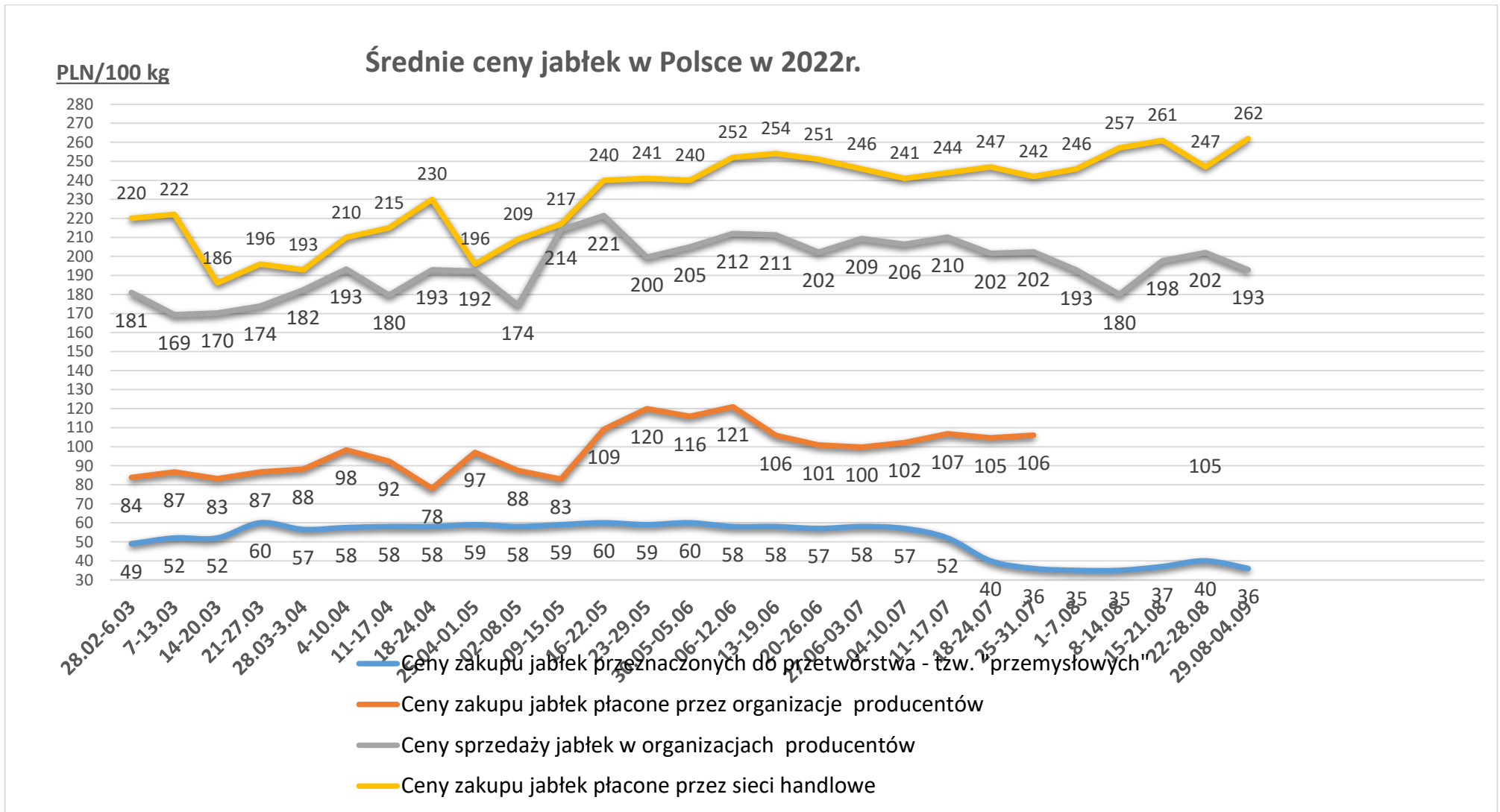
Towar	Cena w zł/kg		Zmiana [%]
	2022-09-05	2022-08-28	
<b>krajowe</b>			
Marchew	2,70	2,96	-8,8
Pomidory na gałązkach	11,13	10,78	3,2
Pomidory okrągłe	5,11	5,64	-9,4
Pomidory typu cherry	12,12	12,09	0,2
Ziemniaki	2,23	2,13	4,7
<b>z importu</b>			
Marchew	3,52	3,56	-1,1
Pomidory typu cherry	13,46	11,63	15,7

Dane podane w tabelach oznaczają ostatni dzień analizowanego tygodnia.

## 6. Wykresy – średnie ceny na rynkach hurtowych

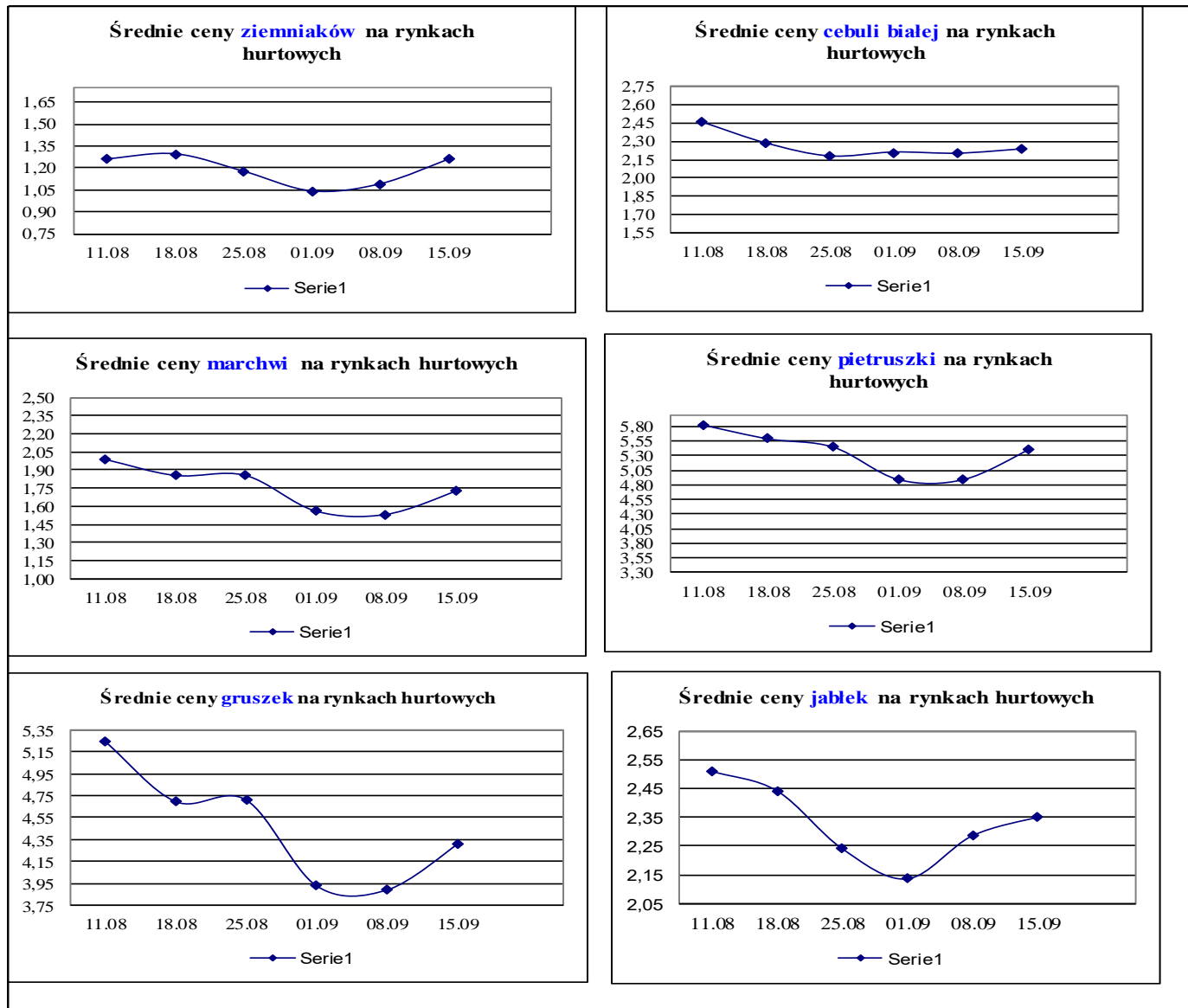


## 7. Wykres – średnie ceny jabłek w Polsce w 2022 r.



Wykorzystanie możliwe wyłącznie z dokładnym podaniem źródła.

## Średnie ceny na rynkach Hurtowych



Wykorzystanie możliwe wyłącznie z dokładnym podaniem źródła.

**Wydawca:** Ministerstwo Rolnictwa i Rozwoju Wsi; 00-930 Warszawa ul. Wspólna 30

tel. (022) 623 27 67; fax (022) 623 27 06, 623 27 07

**Adres internetowy:** [strona ZSRIR](#); **E-mail:** [Biuletyn@minrol.gov.pl](mailto:Biuletyn@minrol.gov.pl)

**Autor:** Tomasz Chruśliński tel. (022) 623-27-67; E-mail: [Tomasz.Chruslinski@minrol.gov.pl](mailto:Tomasz.Chruslinski@minrol.gov.pl),

**Warunki dostępu do publikacji:**

Tygodnik jest udostępniany zainteresowanym osobom bezpłatnie.

**Rynek owoców i warzyw świeżych** - ukazuje się w każdy czwartek.