



RYNEK ROŚLIN OLEISTYCH

Nr 47/2020

26 listopada 2020 r.

NOTOWANIA CEN ZA OKRES: 16.11.2020 – 22.11.2020 r.

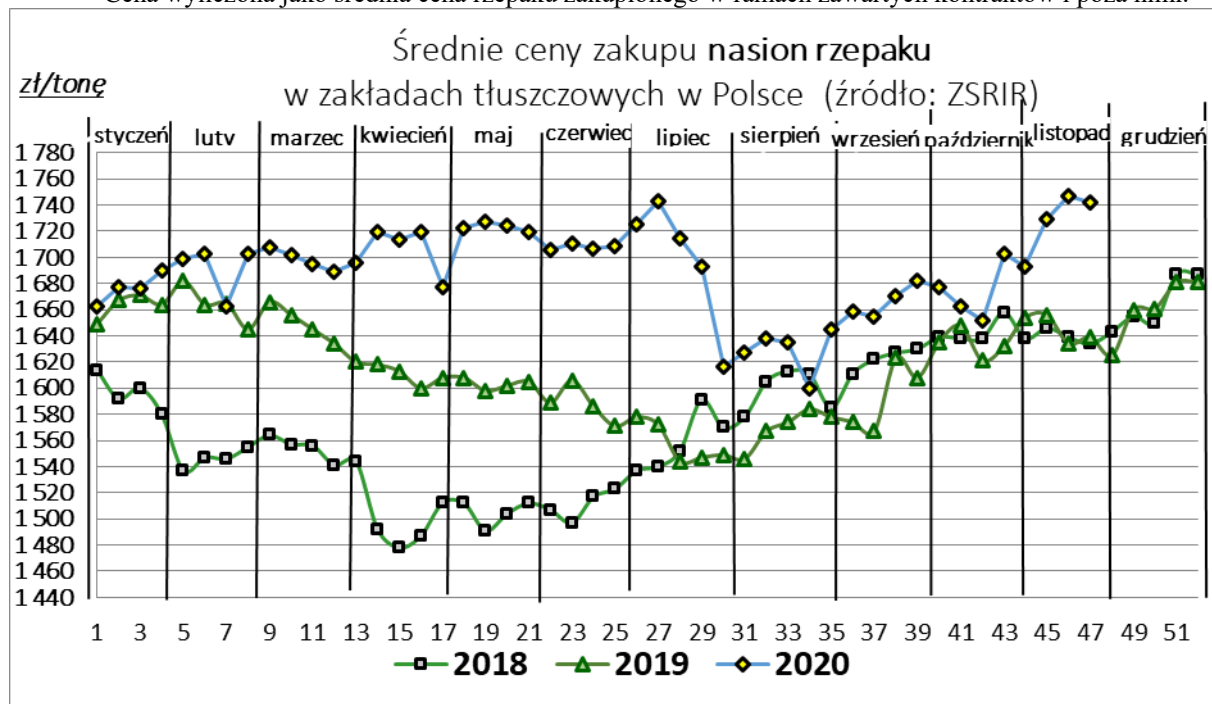
*Badanie cen zakupu i sprzedaży prowadzone jest na reprezentatywnej grupie.
Średnie ceny liczone są jako średnia ważona.*

1. Cena zakupu nasion rzepaku w zakładach tłuszczowych

| TOWAR | CENA [zł/tonę] | | | Tyg. zm. ceny | Rocz. zm. ceny |
|------------------------|----------------|------------|------------|---------------|----------------|
| | 2020-11-23 | 2020-11-15 | 2019-11-17 | [%] | [%] |
| Nasiona rzepaku | 1 742 | 1 747 | 1 634 | -0,3 | 6,6 |

Średnia krajowa cena zakupu netto nasion rzepaku w zakładach tłuszczowych*

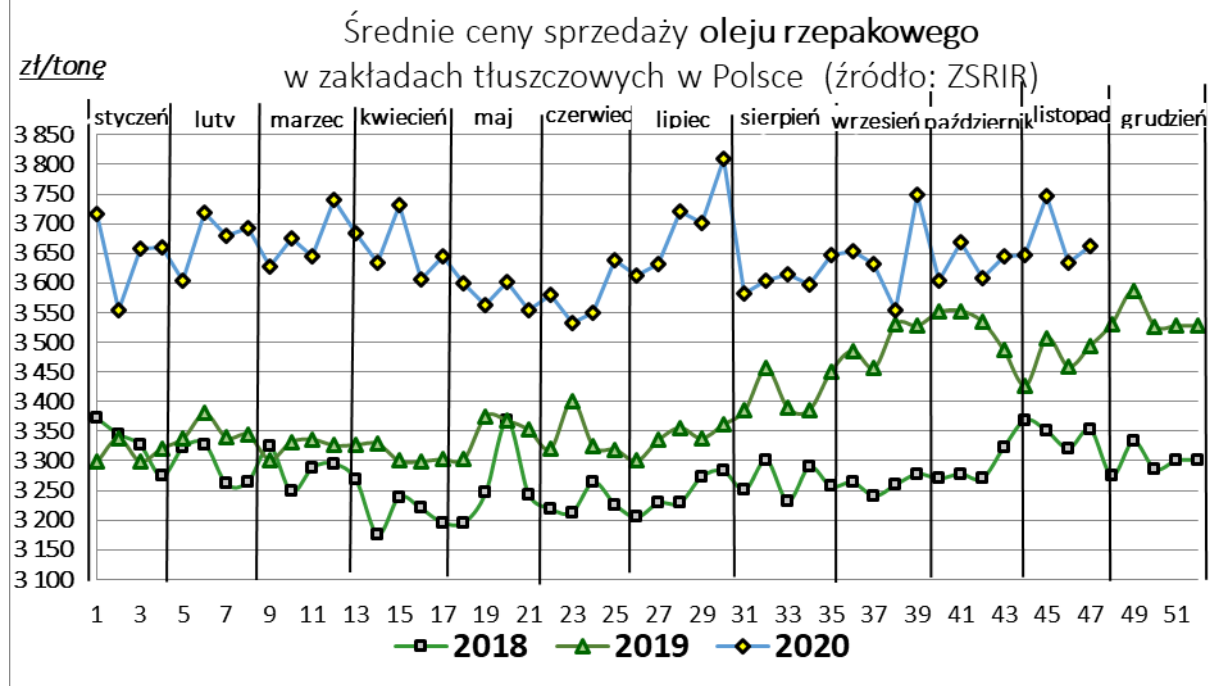
- Cena wyliczona jako średnia cena rzepaku zakupionego w ramach zawartych kontraktów i poza nimi.



2. Ceny sprzedaży oleju rzepakowego, śruty rzepakowej oraz makuchu rzepakowego

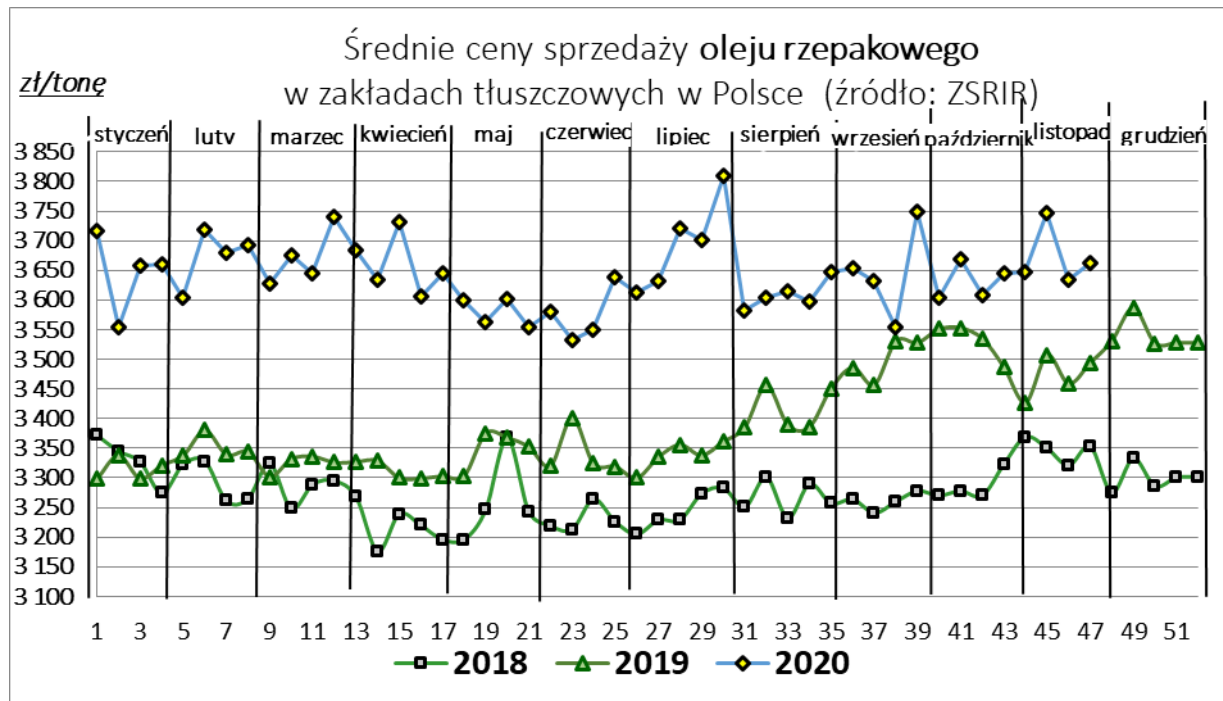
Średnia krajowa cena sprzedaży netto oleju rafinowanego

| TOWAR | CENA [zł/tonę] | | | Tyg. zm. ceny | Rocz. zm. ceny |
|----------------------------------|----------------|------------|------------|---------------|----------------|
| | 2020-11-23 | 2020-11-15 | 2019-11-17 | [%] | [%] |
| Olej rzepakowy rafinowany | 3 662 | 3 634 | 3 459 | 0,8 | 5,9 |



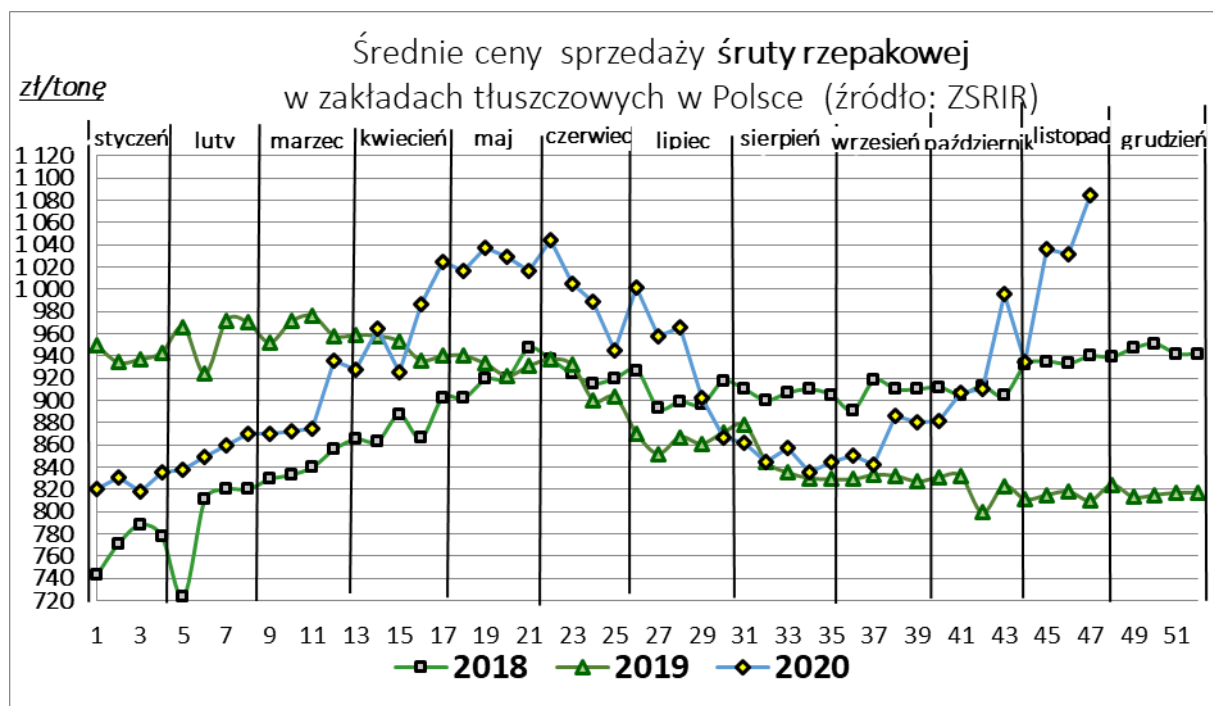
Średnia krajowa cena sprzedaży netto śruty rzepakowej

| TOWAR | CENA [zł/tonę] | | | Tyg. zm. ceny | Rocz. zm. ceny |
|------------------------|----------------|------------|------------|---------------|----------------|
| | 2020-11-23 | 2020-11-15 | 2019-11-17 | [%] | [%] |
| Śruta rzepakowa | 1 086 | 1 032 | 818 | 5,2 | 32,8 |



Średnia krajowa cena sprzedaży netto makuchu rzepakowego

| TOWAR | CENA [zł/tonę] | | | Tyg. zm. ceny | Rocz. zm. ceny |
|-------------------------|----------------|------------|------------|---------------|----------------|
| | 2020-11-23 | 2020-11-15 | 2019-11-17 | [%] | [%] |
| Makuch rzepakowy | 1 058 | 1 052 | 851 | 0,6 | 24,3 |



Średnie, miesięczne ceny netto (bez VAT) płacone dostawcom przez przedsiębiorstwa dokonujące ZAKUPU RZEPAKU [zł/tonę]

| | styczeń | lutv | marzec | kwiecień | maj | czerwiec | lipiec | sierpień | wrzesień | październik | listopad | grudzień |
|-------------|---------|------|--------|----------|------|----------|--------|----------|----------|-------------|----------|----------|
| 2020 | 1685 | 1693 | 1695 | 1707 | 1718 | 1713 | 1639 | 1631 | 1666 | 1677 | | |
| 2019 | 1668 | 1660 | 1639 | 1609 | 1599 | 1586 | 1548 | 1575 | 1590 | 1639 | 1637 | 1667 |
| 2018 | 1577 | 1554 | 1550 | 1487 | 1503 | 1520 | 1566 | 1597 | 1621 | 1641 | 1640 | 1666 |
| 2017 | 1874 | 1893 | 1882 | 1839 | 1794 | 1687 | 1565 | 1572 | 1586 | 1593 | 1618 | 1631 |
| 2016 | 1684 | 1690 | 1672 | 1695 | 1757 | 1769 | 1597 | 1612 | 1664 | 1698 | 1771 | 1835 |
| 2015 | 1501 | 1512 | 1544 | 1536 | 1552 | 1618 | 1463 | 1498 | 1540 | 1607 | 1605 | 1667 |
| 2014 | 1493 | 1555 | 1595 | 1719 | 1758 | 1631 | 1325 | 1358 | 1356 | 1351 | 1376 | 1404 |
| 2013 | 2006 | 1982 | 1986 | 1980 | 1979 | 1991 | 1510 | 1504 | 1568 | 1522 | 1519 | 1531 |
| 2012 | 2007 | 1977 | 1985 | 2060 | 2077 | 2012 | 2051 | 1998 | 2038 | 2003 | 1982 | 2007 |
| 2011 | 1678 | 1776 | 1597 | 1729 | 1765 | 1817 | 1827 | 1827 | 1916 | 1970 | 1954 | 1922 |

Polski handel nasionami rzepaku innymi niż do siewu (CN 1205) w okresie: styczeń-sierpień 2020 r. (dane wstępne) według ważniejszych krajów.

| EKSPORT | | | | | | IMPORT | | | | | |
|------------------|--------------------|----------------|------------------|--------------------|----------------|------------------|--------------------|----------------|------------------|--------------------|----------------|
| I-VIII 2019r. | | | I-VIII 2020r.* | | | I-VIII 2019r. | | | I-VIII 2020r.* | | |
| Kraj | Wartość [tys. EUR] | Wolumen [tony] | Kraj | Wartość [tys. EUR] | Wolumen [tony] | Kraj | Wartość [tys. EUR] | Wolumen [tony] | Kraj | Wartość [tys. EUR] | Wolumen [tony] |
| OGÓLEM | 93 201 | 209 169 | OGÓLEM | 115 322 | 262 627 | OGÓLEM | 154 629 | 344 173 | OGÓLEM | 138 517 | 282 690 |
| Niemcy | 77 669 | 188 880 | Niemcy | 102 283 | 247 128 | Republika Czeska | 49 256 | 128 408 | Republika Czeska | 47 722 | 118 734 |
| Republika Czeska | 6 342 | 14 555 | Republika Czeska | 3 075 | 8 221 | Ukraina | 34 125 | 96 791 | Niemcy | 23 913 | 31 416 |
| Austria | 2 521 | 180 | Dania | 2 343 | 6 089 | Niemcy | 19 347 | 28 725 | Słowacja | 23 488 | 58 102 |
| Francja | 1 916 | 174 | Węgry | 2 238 | 235 | Słowacja | 17 714 | 45 530 | Ukraina | 17 884 | 49 096 |
| Norwegia | 1 759 | 4 737 | Rosja | 1 872 | 310 | Francja | 16 589 | 1 786 | Francja | 14 079 | 1 885 |
| Ukraina | 746 | 109 | Francja | 1 347 | 254 | Węgry | 9 469 | 25 219 | Węgry | 3 472 | 8 673 |
| Kazachstan | 581 | 59 | Rumunia | 1 006 | 111 | Rumunia | 2 807 | 8 013 | Rumunia | 3 269 | 6 816 |
| Wielka Brytania | 553 | 207 | Litwa | 297 | 18 | Estonia | 1 224 | 3 314 | Litwa | 1 530 | 3 698 |

Polski handel olejem rzepakowym (CN 1514) w okresie: styczeń-sierpień 2020 r. (dane wstępne) według ważniejszych krajów.

| EKSPORT | | | | | | IMPORT | | | | | |
|---------------------------|--------------------|----------------|---------------------------|--------------------|----------------|---------------------|--------------------|----------------|---------------------|--------------------|----------------|
| I-VIII 2019r. | | | I-VIII 2020r.* | | | I-VIII 2019r. | | | I-VIII 2020r.* | | |
| Kraj | Wartość [tys. EUR] | Wolumen [tony] | Kraj | Wartość [tys. EUR] | Wolumen [tony] | Kraj | Wartość [tys. EUR] | Wolumen [tony] | Kraj | Wartość [tys. EUR] | Wolumen [tony] |
| OGÓLEM | 50 663 | 62 659 | OGÓLEM | 41 907 | 46 228 | OGÓLEM | 83 875 | 107 857 | OGÓLEM | 99 980 | 123 088 |
| Niemcy | 24 975 | 32 266 | Niemcy | 15 688 | 18 044 | Republika Czeska | 20 172 | 26 209 | Republika Czeska | 35 758 | 43 307 |
| Republika Czeska | 10 016 | 12 808 | Republika Czeska | 9 967 | 11 790 | Austria | 16 486 | 22 048 | Austria | 20 819 | 25 812 |
| Litwa | 2 472 | 2 869 | Litwa | 2 982 | 3 258 | Niemcy | 11 120 | 13 576 | Niemcy | 10 716 | 11 718 |
| Szwecja | 2 119 | 2 340 | Szwecja | 2 966 | 3 039 | Węgry | 10 861 | 14 248 | Ukraina | 9 598 | 12 828 |
| Estonia | 2 051 | 2 873 | Dania | 1 583 | 1 641 | Ukraina | 9 868 | 13 704 | Białoruś | 8 292 | 11 479 |
| Izrael | 2 008 | 2 180 | Izrael | 1 496 | 1 538 | Słowacja | 5 729 | 7 332 | Węgry | 7 390 | 9 320 |
| Dania | 1 702 | 1 906 | Estonia | 1 075 | 1 294 | Białoruś | 3 868 | 5 671 | Rumunia | 4 242 | 5 485 |
| Ukraina | 1 074 | 1 273 | Ukraina | 1 010 | 1 127 | Holandia | 2 110 | 2 247 | Słowacja | 1 310 | 1 586 |
| Łotwa | 680 | 693 | Norwegia | 881 | 884 | Hiszpania | 1 422 | 656 | Wielka Brytania | 584 | 497 |
| Norwegia | 673 | 714 | Szwecja | 770 | 754 | Bułgaria | 806 | 1 102 | Szwecja | 487 | 331 |
| Finlandia | 623 | 658 | Finlandia | 755 | 709 | Wielka Brytania | 383 | 271 | Słowenia | 229 | 269 |
| Słowacja | 611 | 687 | Wielka Brytania | 686 | 464 | Szwecja | 378 | 300 | Belgia | 180 | 156 |
| Wielka Brytania | 496 | 364 | Lotwa | 591 | 544 | Belgia | 375 | 331 | Litwa | 156 | 165 |
| Holandia | 374 | 400 | Rumunia | 473 | 395 | Grecja | 80 | 24 | Holandia | 90 | 59 |
| Rumunia | 307 | 267 | Holandia | 310 | 264 | Chiny | 77 | 40 | Francja | 74 | 30 |
| Stany Zjednoczone Ameryki | 174 | 112 | Stany Zjednoczone Ameryki | 309 | 204 | Francja | 48 | 19 | Hiszpania | 13 | 6 |
| Chiny | 69 | 60 | Irlandia | 128 | 104 | Dania | 40 | 44 | Serbia | 13 | 19 |
| Katar | 56 | 54 | Kanada | 66 | 36 | Litwa | 37 | 29 | Chiny | 12 | 9 |
| Irlandia | 48 | 36 | Belgia | 36 | 24 | Stany Zjednoczone A | 6 | 2 | Stany Zjednoczone A | 10 | 3 |

* dane wstępne

Źródło: Dane MF

UWAGA: * Dane za okres: I-VIII 2020 r. są wstępne, w trakcie weryfikacji – mogą być obciążone istotnymi błędami

Biuletyn „Rynek roślin oleistych” ukazuje się w każdy czwartek.

Wydawca:

Ministerstwo Rolnictwa i Rozwoju Wsi, ul. Wspólna 30; 00-930 Warszawa

Departament Przetwórstwa i Rynków Rolnych

tel. (022) 623-16-32, fax (022) 623-23-00

Internet: [strona ZSRIR](http://strona.ZSRIR); E-mail: biuletyn@minrol.gov.pl

Autor:

Tomasz Chruśliński, tel. (022) 623-27-67; E-mail: tomasz.chruslinski@minrol.gov.pl

Warunki otrzymywania biuletynu:

Biuletyn udostępniany jest wszystkim zainteresowanym bezpłatnie.

Wykorzystanie możliwe wyłącznie z podaniem źródła