



Komunikat Nr 12 Sezon 2022/2023

Śląskiego Państwowego Wojewódzkiego Inspektora Sanitarnego w sprawie aktualnej sytuacji epidemiologicznej zachorowań na grypę i przypadki grypopodobne (J10-J11 wg Rewizji dziesiątej Międzynarodowej Statystycznej Klasyfikacji Chorób i Problemów Zdrowotnych) na terenie województwa śląskiego, opracowany na podstawie sprawozdań Ministerstwa Zdrowia o zachorowaniach i podejrzeniach zachorowań na grypę.

Śląski Państwowy Wojewódzki Inspektor Sanitarny informuje, że w okresie od **23.12.2022r. do 31.12.2022 r.** do organów Państwowej Inspekcji Sanitarnej województwa śląskiego zgłoszono **52658** przypadków zachorowań na grypę i przypadki grypopodobne, w tym **22744** u dzieci do lat 14.

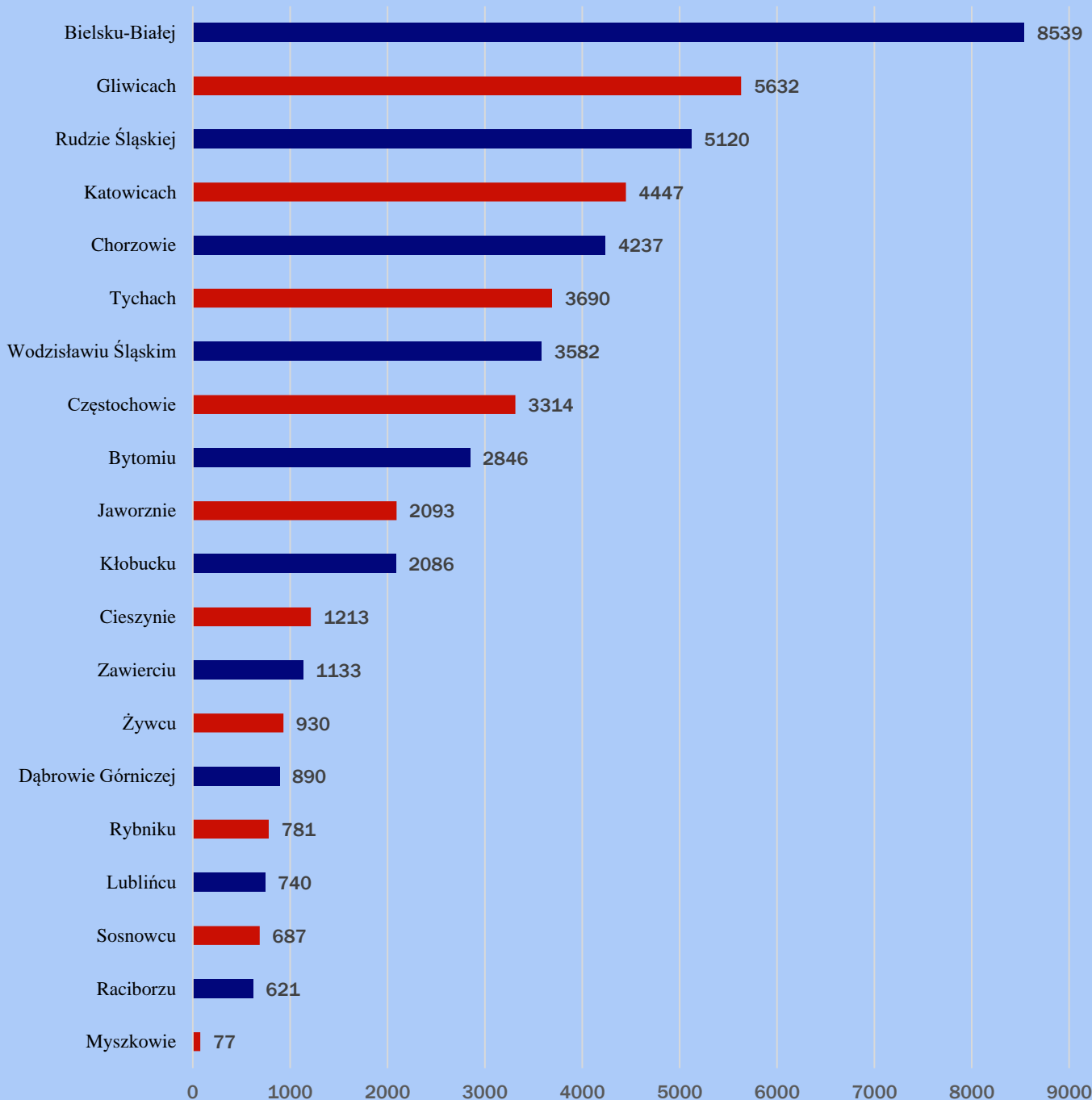
W w/w okresie hospitalizowano **319** osób z powodu objawów ze strony układu oddechowego, **4** osoby z powodu objawów ze strony układu krążenia oraz **30** osób z innych przyczyn.

W okresie od 23 do 31 grudnia br. w województwie śląskim zarejestrowano **1 zgon** z powodu grypy.

Liczba zachorowań i podejrzeń zachorowań na gripę, zarejestrowanych na terenie działalności PSSE województwa śląskiego w okresie 23-31.12.2022 r.



Liczba zachorowań i podejrzeń zachorowań na gripę z podziałem na PSSE w:

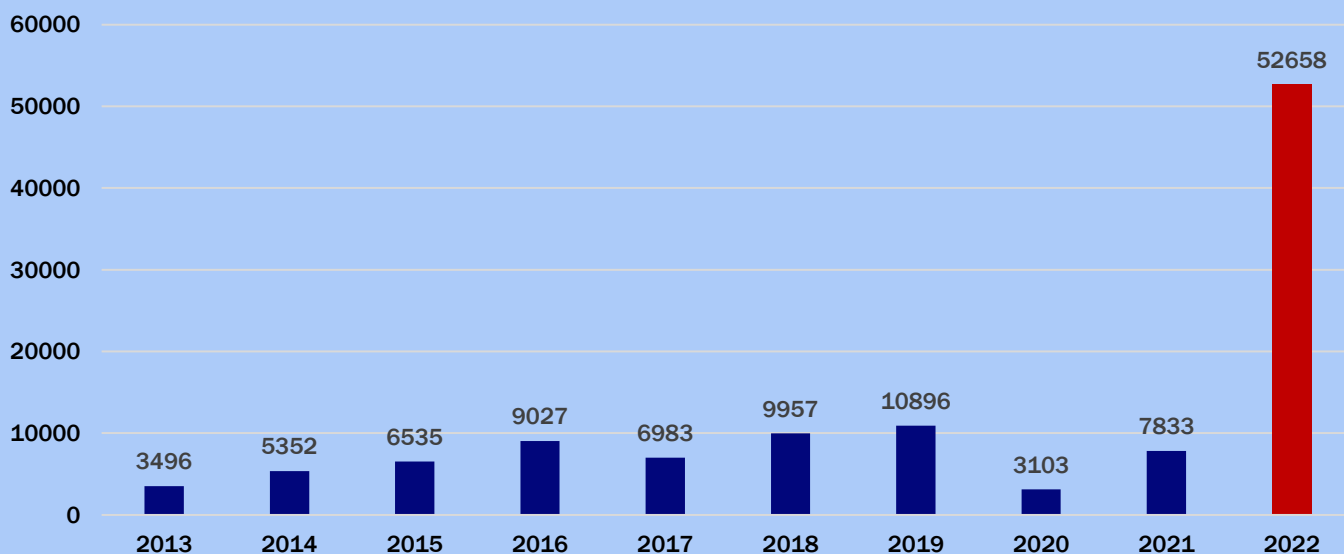


Współczynnik zapadalności na gripę w czwartym tygodniu grudnia 2022 roku wyniósł **1181,77/100** tys. mieszkańców i jest wyższy od współczynnika zapadalności w analogicznym okresie 2021 roku (**175,13/100** tys. mieszkańców).

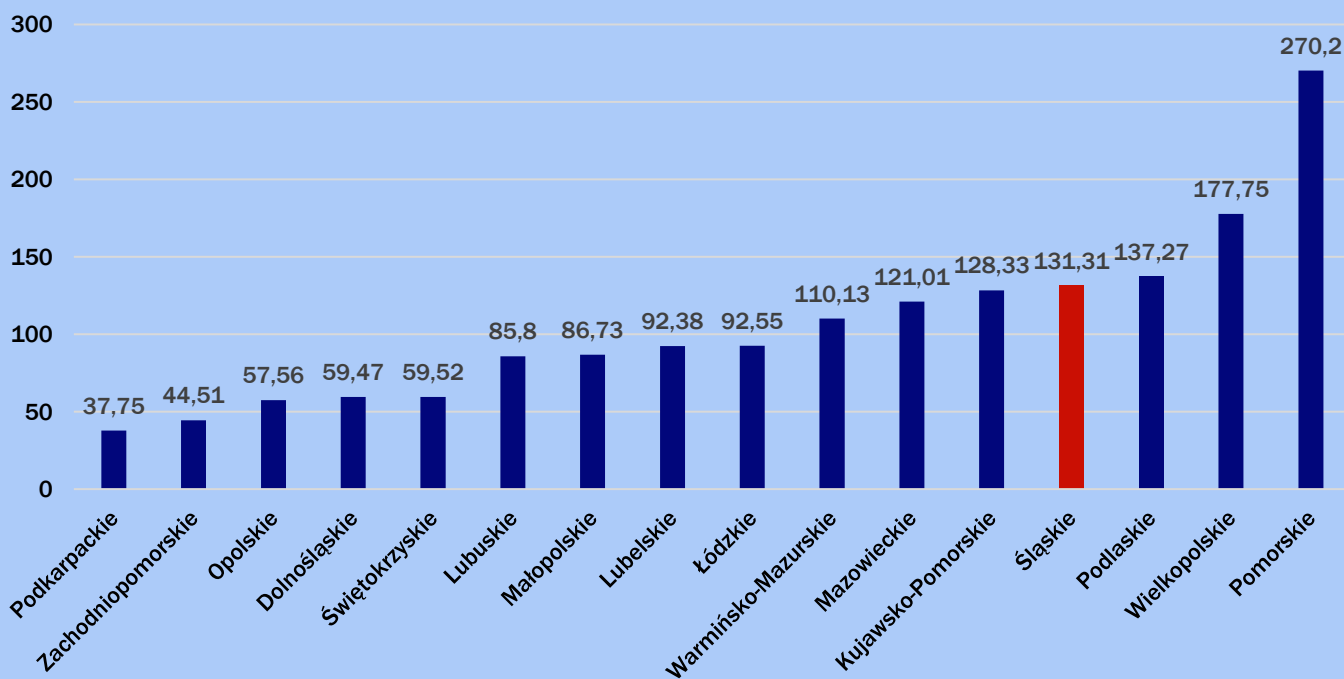
Jest to również najwyższy współczynnik zapadalności jaki zanotowano w województwie śląskim w porównaniu z analogicznymi okresami lat poprzednich (2013-2021).



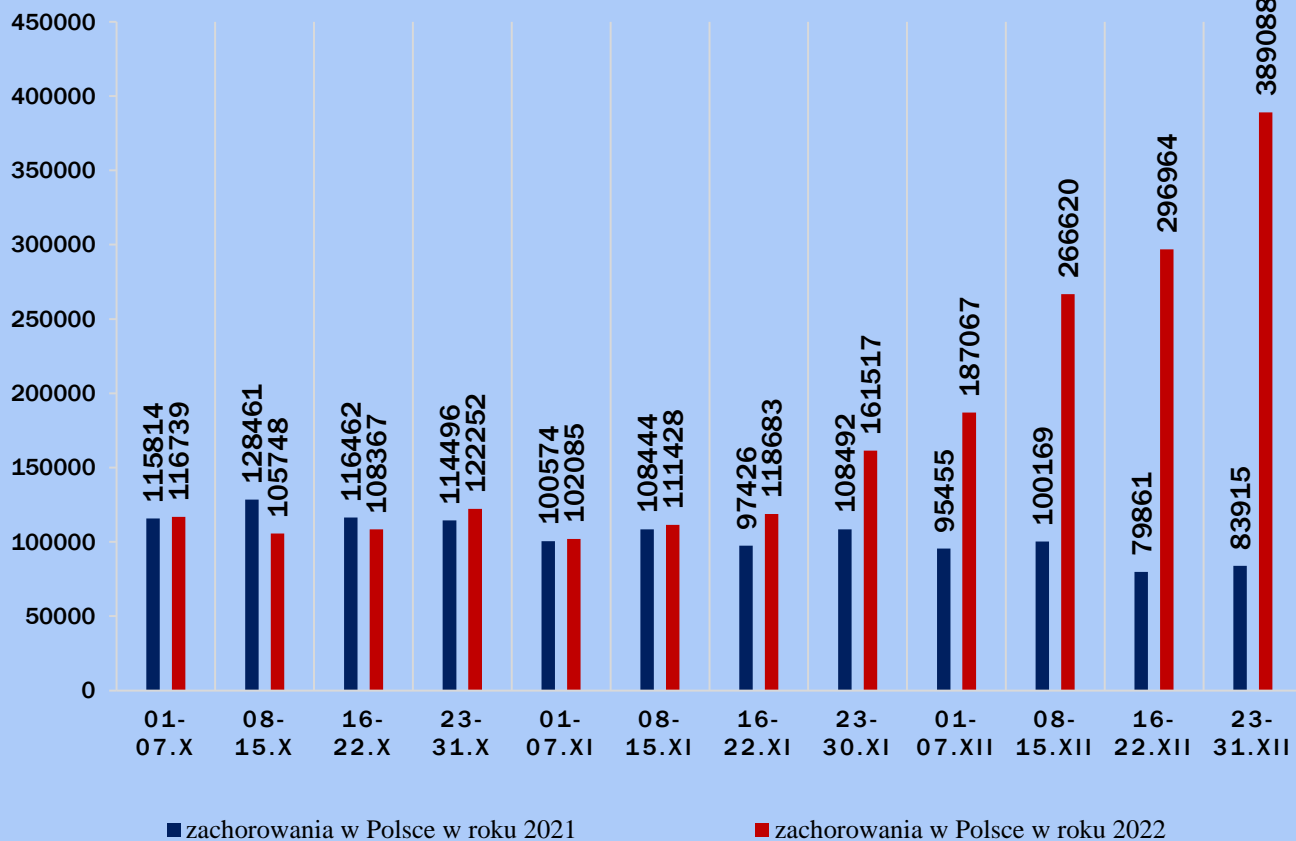
Liczba zgłoszonych do PIS zachorowań i podejrzeń zachorowań na gripę w okresie 23.12 – 31.12 w latach 2013 – 2022



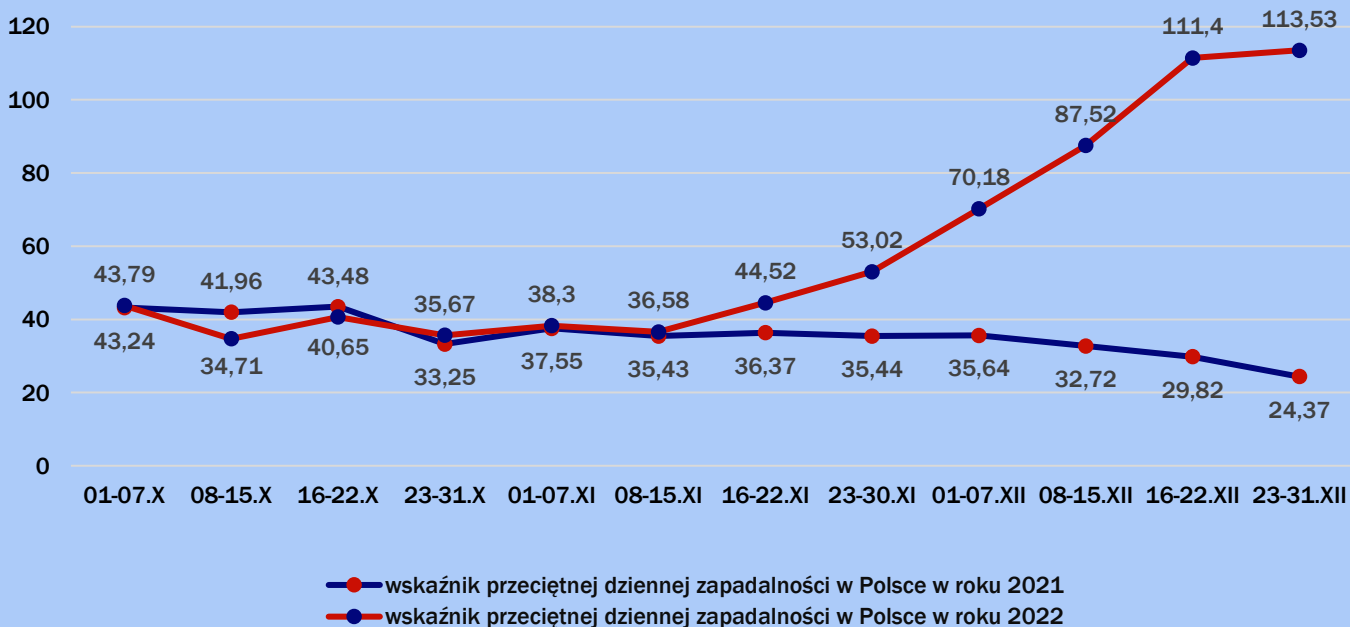
Przeciętna dzienna zapadalność na gripę i przypadki grypopodobne w okresie 23 - 31.12.2022 w rozbiciu na województwa



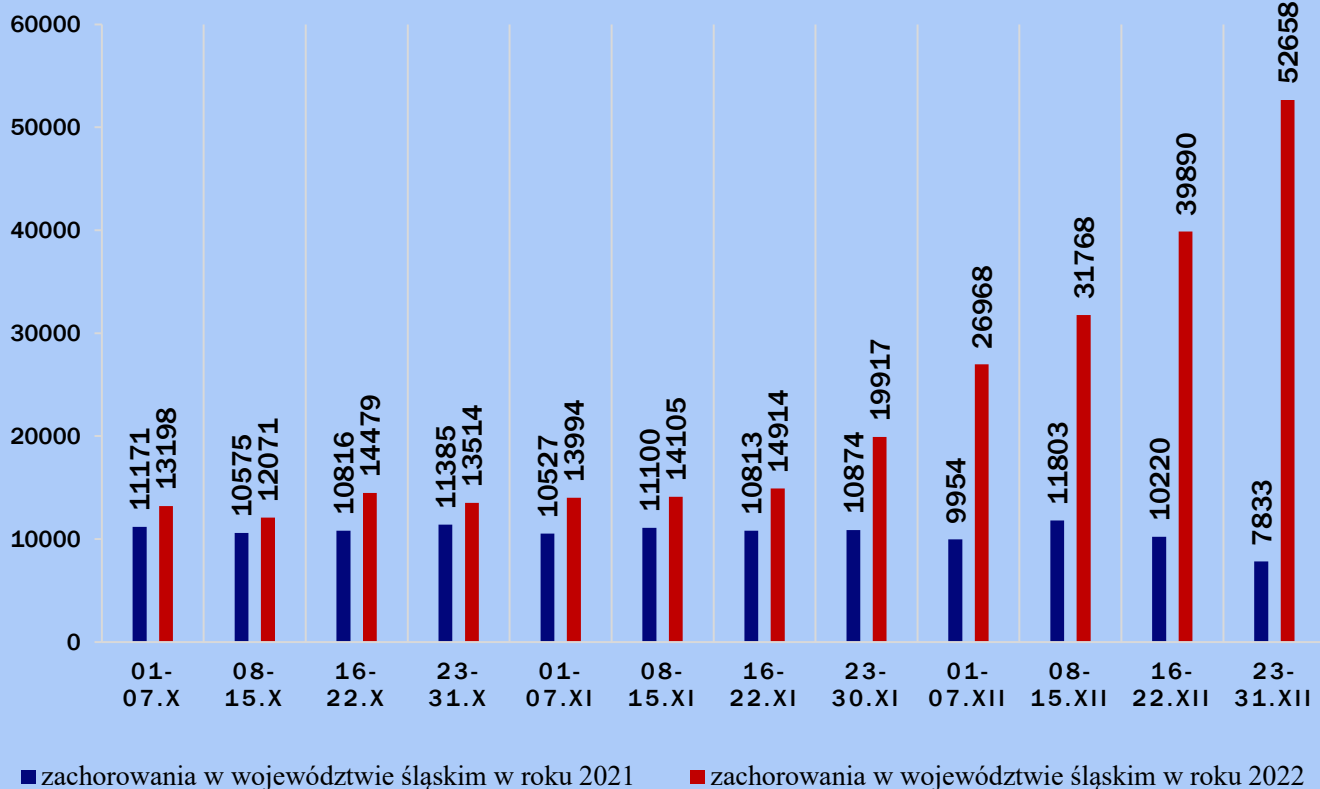
Liczba zachorowań na grypę i przypadki grypopodobne zarejestrowane w Polsce w cyklu tygodniowym w okresie 1.10 - 31.12 w latach 2021 - 2022



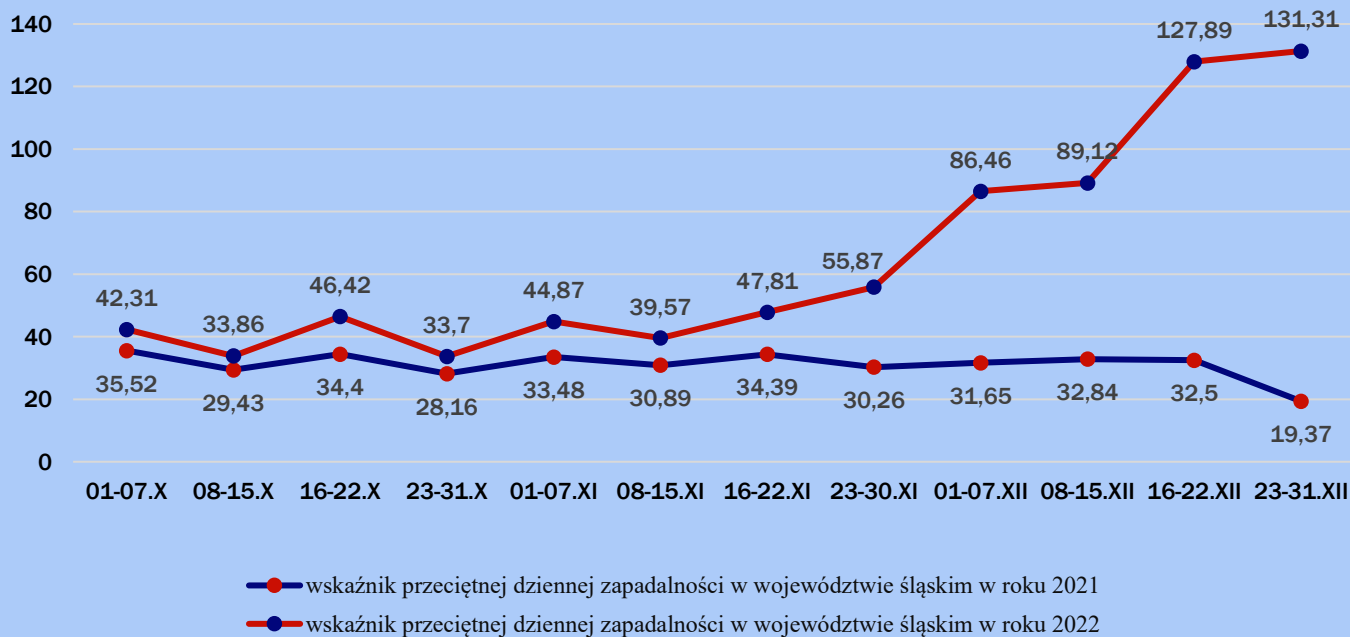
Porównanie wskaźników przeciętnej dziennej zapadalności na grypę w Polsce w okresie 01.10 - 31.12 w latach 2021 - 2022



Liczba zachorowań na grypę i przypadki grypopodobne,
zarejestrowane w województwie śląskim w cyklu tygodniowym
w okresie 1.10 - 31.12 w latach 2021 - 2022



Porównanie wskaźników przeciętnej dziennej zapadalności na grypę
w województwie śląskim w okresie 01.10 - 31.12 w latach 2021 - 2022



**PORÓWNANIE ILOŚCI ZACHOROWAŃ NA GRYPĘ
I PRZYPADKI GRYPOPODOBNE
NA OBSZARZE NADZOROWANYM PRZEZ PAŃSTWOWYCH
POWIATOWYCH INSPEKTORÓW SANITARNYCH WOJEWÓDZTWA
ŚLĄSKIEGO W LATACH 2013 – 2021**

PSSE	2013	2014	2015	2016	2017	2018	2019	2020	2021
Bielsko – Biała	11542	8207	13322	10521	21904	29758	30263	28289	22099
Bytom	20712	6368	7106	7027	25446	31403	29793	21536	17384
Chorzów	44642	70790	72913	67238	72050	73695	73632	40783	44566
Cieszyn	3069	194	1964	2290	4227	4882	3487	3237	1425
Częstochowa	21956	42857	60099	61221	61830	55052	36477	15787	12185
Dąbrowa Górnicza	18532	11542	12561	11169	10153	13325	14470	7752	4921
Gliwice	23255	19608	23273	37510	76408	85583	81020	46781	44989
Jaworzno	1371	1384	3798	1874	22941	18664	18741	31231	46357
Katowice	6120	1730	2352	5167	8459	9637	13700	9436	11181
Kłobuck	1361	72	1071	459	1972	2489	3556	3047	2030
Lubliniec	1025	69	580	1848	4743	6834	4996	4548	4580
Myszków	355	72	515	364	489	737	411	334	23
Racibórz	5808	1503	4564	2775	15674	22569	20302	16112	11711
Ruda Śląska	12384	10724	10915	12287	46525	45354	46316	25578	29869
Rybnik	3563	1840	4053	5312	8373	10222	5587	3710	2765
Sosnowiec	1480	349	977	694	3005	1681	1664	1464	586
Tychy	5823	4508	5969	8597	11751	14132	9170	9975	2350
Wodzisław Śląski	34497	38579	53633	48198	59508	63075	53050	34773	26438
Zawiercie	1852	333	554	226	728	1004	899	696	991
Żywiec	1720	1096	5925	2331	4109	3379	2686	3805	1669
Województwo śląskie ogółem	221067	221825	286144	287108	460295	493475	450220	308874	288119

**WOJEWÓDZKA STACJA
SANITERNO-
EPIDEMIOLOGICZNA
W KATOWICACH**

