

Rynek owoców i warzyw świeżych

Nr4/2022

3 lutego 2022r.

NOTOWANIA W DNIACH: 24.01.2022 – 02.02.2022 r.



Ceny skupu netto warzyw i owoców w spółdzielniach ogrodniczych zbierane 1 II 2022 r.									
Województwo	Buraki ćwiklowe	Cebula	Czosnek/główka	Fasola biała jednolita	Fasola Jaś karłowy	Fasola Jaś tyczny	Ziemniaki	Kapusta biała	Kapusta czerwona
łódzkie									
łódzkie	1,15	1,40	0,95				0,80	1,25	2,00
małopol.	1,20	1,35		7,60	7,62	16,19	0,80	1,37	2,50
małopol.									
maopol.									
małopol.	1,00	-	-	-				1,00	1,80
małopol.	1,15	1,35	0,90				0,78	1,35	
mazowiec.									
mazowiec.	1,20								
podkarp.	1,15	1,20	0,90		7,50		0,75	1,00	1,20
podkarp.	1,25	1,30	1,00					1,20	1,50
Cena średnia	1,16	1,32	0,94	7,60	7,56	16,19	0,78	1,20	1,80
tydzień temu	1,04	0,82	1,12	-	-	-	0,76	1,09	1,94
<i>rok temu</i>	<i>0,67</i>	<i>0,75</i>	<i>1,15</i>	<i>-</i>	<i>-</i>	<i>-</i>	<i>0,31</i>	<i>0,45</i>	<i>0,63</i>
Województwo	Kapusta pekińska /a	Kapusta włoska /a	Kiszona kapusta	Kiszzone ogórki	Marchew	Pieczarki	Pietruszka	Pory /a	Selery
lubelskie									
lubelskie	2,90	4,50/a	2,90	5,68	1,00	8,00	3,10	2,70	2,39
łódzkie									
łódzkie									
małopol.	3,32a	4,00/a	2,60	5,70	1,00	7,50	3,18	1,68 /a	2,54
małopol.									
maopol.									
małopol.	2,80	-	-		1,00	-	2,60-2,80	2,60	2,00
małopol.	2,90			5,75			3,20		
mazowiec.									
mazowiec.	2,75		2,70	5,75	0,90	8,50	3,30	2,80	2,55
podkarp.	3,50 a	4,50/a	2,40	5,71	0,90	8,50	3,00	1,30a	2,00
podkarp.									
Cena średnia	2,82-3,38/a	4,33	2,57	5,73	0,95	8,17	3,03	2,70	2,27
tydzień temu	2,62	3,10-4,08/a	2,66	4,39	0,91	7,16	2,77	2,71-1,30a	1,99
<i>rok temu</i>	<i>1,62-2,16/a</i>	<i>2,89</i>	<i>2,74</i>	<i>4,37</i>	<i>0,69</i>	<i>6,22</i>	<i>2,36</i>	<i>2,43-1,30/a</i>	<i>1,26</i>

Ogrodniczy Informator Cenowy

Instytut Ekonomiki Rolnictwa i Gospodarki Żywnościowej - Państwowy Instytut Badawczy

Zakład Ekonomiki Gospodarstw Rolnych i Ogrodniczych

00-950 Warszawa, ul.Świętokrzyska 20, P.O. Box 984

tel. (22) 505 44 32, e-mail: Tomasz.Smolenski@ierigz.waw.pl

Ceny skupu netto w zakładach przetwórczych i chłodniach zbierane 1-II 2022 r. (z/kg)

Województwa	Jabłko przemysłowe	Cebula biała obrana	Cebula w łusce	Marchew na plastry	Marchew na kostkę	Kapusta biała
dolnośląskie						
kujawsko-pomor.						
kujawsko-pomor.		1,65z	0,77z			
kujawsko-pomor.				0,45z	0,35z	
kujawsko-pomor.					0,35z	0,70z
łubeńskie				0,46z	0,5z	
łubeńskie	0,42-0,48z	1,64z	0,78z			
łubeńskie				0,45z		0,67z
łubuskie						
łódzkie	0,48z	1,65z	0,80z			
łódzkie						
małopolskie						
mazowieckie	0,43-0,48z					
mazowieckie						
podkarpackie				0,47z	0,35z	
podkarpackie						
podlaskie						0,70z
podlaskie	0,42-0,47z					
śląskie						
świętokrzyskie						
wielkopolskie		1,66z	0,79z			0,66z
wielkopolskie						
zachodnio-pomor.						
średnio	0,42-0,48z	1,65z	0,78z	0,46z	0,35z	0,68z
tydzień temu	0,43-0,49z	1,63z	0,74z	0,44z	0,35z	0,65z
rok temu	0,50z/k-0,60z/k/m-0,65z/z/s	0,86-0,98z	0,44z-0,55z/worek	0,44z/k	0,26z/k	0,35z

l/z/ cena loco zakład, k/kontrakcja,klI/klasa I,klII/klasa II,extra/klasa ekstra,m/"mokry" przemyśl/s/"suchy" przemyśl/W/Węgielka

Województwa	Pietruszka	Buraki	Pasternak	Pory
dolnośląskie				
kujawsko-pomor.		0,40z		
kujawsko-pomor.				
kujawsko-pomor.		0,40z	0,37z	1,36z
kujawsko-pomor.	0,76z			
łubeńskie				
łubeńskie				1,35z/k
łubeńskie	0,75z			
łubeńskie	0,76z			
łubeńskie				
łubuskie				
łódzkie		0,45z		
łódzkie	0,74z		0,36z	
małopolskie				
mazowieckie				
mazowieckie				
podkarpackie				
podkarpackie				
podlaskie				
podlaskie				1,36z
śląskie				
świętokrzyskie				
wielkopolskie				
wielkopolskie	0,75z		0,37z	
zachodnio-pomor.		0,44z		
średnio	0,75z	0,42z	0,37z	1,36z
tydzień temu	0,75z	0,40z	0,37z	1,35z
rok temu	-	0,27z/k	-	-

Źródło: IERiGŻ, Zakład Ekonomiki Gospodarstw Rolnych i Ogrodniczych

II. Średnie tygodniowe ceny producenta wybranych owoców i warzyw świeżych w zł/kg
24.01.2022 – 30.01.2022 (4 tydzień)

Województwo/Towar	Mazowieckie			Świętokrzyskie			Wielkopolskie		
	24.01 - 30.01.2022r. cena w zł/kg (szt*)	17.01 - 23.01.2022r. cena w zł/kg (szt*)	tygodniowa zmiana ceny w %	24.01 - 30.01.2022r. cena w zł/kg (szt*)	17.01 - 23.01.2022r. cena w zł/kg (szt*)	tygodniowa zmiana ceny w %	24.01 - 30.01.2022r. cena w zł/kg (szt*)	17.01 - 23.01.2022r. cena w zł/kg (szt*)	tygodniowa zmiana ceny w %
Jabłka (op.5-20 kg) Golden delicious (70/80mm)	--	1,10	0,0	--	--	--	--	--	--
Jabłka (op.5-20 kg) Jonagold+Jonagored (70/80mm)	0,80	0,80	0,0	--	--	--	--	--	--
Jabłka (op.5-20 kg) Idared (70/80mm)	0,70	0,70	--	--	--	--	--	--	--
Jabłka (op.5-20 kg) Shampion (70/80mm)	0,70	0,70	0,0	--	--	--	--	--	--
Jabłka (op.5-20 kg) Boskoop (70/80mm)	2,00	2,00	0,0	1,25	1,25	0,0	--	--	--
Jabłka (op.5-20 kg) Gala (65/70mm)	--	--	--	--	--	--	--	--	--
Gruszki (op.5-20 kg) Lukaszówka (65/70 mm)	2,50	1,80	38,9	3,25	--	--	--	--	--
Cebula żółta 40-80 mm; op.5-25 kg	--	--	--	--	--	--	--	--	--
Cebula biała 40-80 mm op.5-25 kg	1,30	1,20	8,3	1,10	1,10	0,0	1,12	1,12	-0,2
Marchew wszystkie odmiany pakowane luzem	0,95	0,95	0,0	0,90	0,90	0,0	1,23	1,22	0,7
Pietruszka korzeń op. 10 kg	--	--	--	2,00	2,20	-9,1	3,33	3,26	2,1
Pomidory, typ okrągły; op. 5-6-kg	--	--	--	--	--	--	--	--	--
Ogórki, typ gładkie; op. 5-6 kg	--	--	--	--	--	--	--	--	--
Seler	--	--	--	2,20	2,20	0,0	2,38	2,31	3,0
Salata masłowa za główkę	--	--	--	2,75	3,25	-15,4	--	--	--
Szparagi biało/fioletowe >16mm	--	--	--	--	--	--	--	--	--
Burak ćwikłowy op. 10-15 kg	--	--	--	1,20	1,20	0,0	1,21	1,18	2,5
Kalafiori 12-20 cm	--	--	--	--	--	--	--	--	--
Kapusta biała zł/kg	--	--	--	1,10	1,20	-8,3	1,19	1,19	0,0
Rzodkiewka za pęczek 10 szt	--	--	--	--	--	--	--	--	--
Ziemniaki (op. 15 kg)	--	--	--	0,73	0,73	0,0	--	--	--
Pieczarki 30-65 mm	--	--	--	7,50	7,50	--	5,66	5,66	0,0

W biuletynie nr. 4/2022 z przyczyn technicznych brak notowań z rynków hurtowych

Ceny **WARZYW** na rynkach hurtowych w dniach: 23.01 - 27.01.2022r

		Bronisze		Kraków		Łódź		Poznań		Radom		Szczecin	
Data notowania		2022-01-27		2021-12-24		2022-01-25		2022-01-27		2022-01-27		2022-01-23	
Owoce		Max	Min	Max	Min	Max	Min	Max	Min	Max	Min	Max	Min
KRAJOWE													
Buraki ćwikłowe	kg	1,00	1,30	0,80	1,80	1,00	1,50	1,60	1,80	1,20	1,40	1,40	1,50
Cebula biała	kg	1,00	1,40	1,00	1,40	1,00	1,60	1,50	1,80	1,40	1,80	1,40	1,50
Kapusta biała	kg	1,10	1,60	0,80	1,40	1,00	1,40	1,20	1,50	1,00	1,40	4,20	4,50
	szt.					1,50	3,00	3,00	4,00	3,00	4,00		
Marchew	kg	0,80	1,10	0,80	1,30	1,30	1,90	1,40	1,80	1,00	1,40	1,30	1,60
Ogórki krótkie	kg	11,00	13,00									11,00	11,00
Pietruszka	kg	3,00	4,40	3,20	3,50	2,40	4,00	3,60	4,40	4,00	5,00	3,80	4,00
Pomidory	kg			5,50	7,00							6,50	7,50
Pomidory malinowe	kg	12,00	18,00	7,00	15,00	16,67	23,33	17,00	24,17				
Pory	szt.	1,00	2,00	1,30	1,70			1,40	1,80				
Rzodkiewka	peczek			1,30	1,50					1,80	2,00		
Salata	szt.	3,00	4,00	1,50	2,50	2,50	4,50	2,67	3,17			3,50	3,80
Selery	kg	1,75	2,50	2,00	2,80	2,40	3,40	2,80	3,40	2,40	3,00	2,80	3,00
Ziemniaki	kg	0,75	1,33	0,80	1,00	0,73	1,27	1,00	1,20	0,80	1,00	1,07	1,20
Boczniaki	kg	10,00	20,00										
Pieczarki	kg	6,50	8,00	7,00	8,00	7,00	9,50	8,00	9,00	7,00	8,00	8,00	8,00
IMPORTOWANE													
Czosnek	kg	11,00	13,00	10,00	15,00								
Kalafior	szt.	6,00	7,50	5,50	6,50			6,00	7,50			7,50	8,00
Ogórki długie	kg	6,00	12,00	8,00	9,50	10,00	11,11	10,67	11,78	11,00	12,00	9,00	9,00
Papryka czerwona	kg	7,50	9,75			9,00	11,00	8,80	11,00			9,00	10,00
Papryka zielona	kg	8,00	9,00					8,40	9,00			9,50	9,50
Papryka żółta	kg	7,50	9,75					8,60	9,00			10,50	11,00
Pomidory	kg	4,25	10,00			8,33	9,17	6,33	9,00	6,50	8,00		
Pomidory malinowe	kg					11,67	13,33						
Rzodkiewka	peczek	1,20	1,75			1,60	1,80	2,00	2,00			2,50	2,50
Salata	szt.	2,20	3,60			2,60	2,80	3,17	3,75				

Ceny **OWOCÓW** na rynkach hurtowych w dniach: 23.01 - 27.01.2022r

Miejscowość			Bronisze		Kraków		Łódź		Poznań		Radom		Szczecin	
Data notowania			2022-01-27		2021-12-24		2022-01-25		2022-01-27		2022-01-27		2022-01-23	
Owoce	Odm.	Jedn.	Min	Max	Min	Max	Min	Max	Min	Max	Min	Max	Min	Max
KRAJOWE														
Gruszki		kg	3,00	5,00	3,80	5,50	1,50	4,00	4,50	5,00	3,00	4,50	5,00	7,00
Jabłka														
	<i>Boskoop</i>	kg							2,33	3,00				
	<i>Cortland</i>	kg	1,75	2,66			1,00	2,67	2,33	2,67				
	<i>Gala</i>	kg	1,00	1,66					2,33	2,33				
	<i>Golden</i>	kg	1,25	2,15										
	<i>Jonagored</i>	kg	0,86	1,66			1,00	2,00						
	<i>Ligol</i>	kg	0,86	1,66			1,00	2,00	2,00	2,33				
	<i>Lobo</i>	kg	1,66	2,33			1,33	2,67	2,33	2,67				
	<i>Szampion</i>	kg	0,80	1,66			1,00	2,00	1,67	2,33				
	<i>Szara Reneta</i>	kg	1,66	2,33			1,33	2,67						
IMPORTOWANE														
Ananasy		szt.	4,50	5,50	4,50	6,00	5,00	10,00			4,00	6,00	7,50	8,00
Arbuzy		kg			3,00	6,00							6,00	6,50
Banany		kg	4,25	5,30	3,30	4,70	4,72	5,00	4,33	5,44	4,40	4,50	4,80	5,20
Cytryny		kg	3,75	6,00	3,50	5,00	6,00	6,50	4,00	6,00	5,00	6,50	7,00	8,00
Grejpfruty		kg	4,00	16,00	4,00	6,00	6,47	7,06	5,36	7,50	5,00	6,00	6,00	8,00
Gruszki		kg	5,25	6,50			5,42	6,00	7,80	8,50	5,00	6,00		
Mandarynki		kg	4,50	12,00	3,00	6,00	5,00	6,00	5,50	9,50	6,00	7,60	4,80	8,00
Pomarańcze		kg	3,00	6,50	3,00	5,00	6,00	7,00	5,00	7,00	4,50	6,00	5,50	6,50
Truskawki		kg	17,00	20,00	20,00	35,00			27,00	32,00				
Winogrona		kg	12,00	17,00	13,00	18,00	10,00	11,43	14,00	19,43	13,00	14,00	16,00	16,00

Zmiany cen hurtowych dla wybranego asortymentu owoców i warzyw

Produkt	Jedn.	Cena zł/jedn				Zmiany ceny (%)							
		2022-01-27		2022-01-20		w stosunku do poprzedniego notowania*)		2 tyg.		3 tyg.		4 tyg.	
		Min	Max	Min	Max	Min	Max	Min	Max	Min	Max	Min	Max
1	2	3	4	5	6	7	8	9	10	11	12	13	14
Warzywa krajowe													
Boczniki	kg	10,00	20,00	10,00	20,00	0,0	0,0	0,0	0,0	-23,1	9,1	-11,1	30,0
Buraki ćwikłowe	kg	1,17	1,55	1,29	1,66	10,2	6,9	-2,8	0,0	4,2	9,9	21,5	16,5
Cebula biała	kg	1,22	1,58	1,29	1,60	5,7	1,1	-2,7	-4,0	1,4	11,5	-4,5	4,2
Kapusta biała	kg	1,55	1,97	1,49	1,86	-3,8	-5,5	37,8	26,9	40,9	38,8	27,0	20,4
Marchew	kg	1,10	1,52	1,24	1,57	13,0	3,6	-33,3	-26,0	1,9	22,3	7,8	22,3
Ogórki krótkie	kg	11,00	12,00	12,50	13,50	13,6	12,5	-8,3	-14,3	-4,9	-1,9	4,8	0,0
Pietruszka	kg	3,33	4,22	3,64	4,76	9,3	12,8	1,0	5,4	-5,3	-0,1	-3,1	2,8
Pomidory malinowe	kg	13,17	20,13	13,87	19,60	5,3	-2,6	9,7	5,9	-17,7	6,9	-16,8	3,9
Pory	szt.	1,23	1,83	1,23	1,83	0,0	0,0	2,8	-3,5	2,8	3,8	-6,6	7,8
Salata	szt.	2,63	3,59	2,69	3,63	2,3	1,1	-11,0	0,2	-28,2	-18,1	-2,5	15,0
Selery	kg	2,36	3,02	2,49	3,12	5,6	3,4	3,7	2,3	-8,9	4,0	0,4	4,7
Ziemniaki	kg	0,86	1,17	0,88	1,13	2,4	-2,8	1,0	-6,7	-8,3	1,0	-5,4	-3,4
Owoce krajowe													
Gruszki	kg	3,47	5,17	3,68	4,86	6,3	-6,0	-11,1	0,8	-2,1	4,6	4,0	11,1
Jablka:													
<i>Cortland</i>	kg	1,69	2,66	1,69	2,55	0,0	-4,1	-16,9	6,6	-16,9	6,6	-16,4	14,2
<i>Golden</i>	kg	1,25	2,15	1,00	1,86	-20,0	-13,5	25,0	15,6	25,0	15,6	-6,4	21,8
<i>Jonagored</i>	kg	0,93	1,83	1,18	1,89	26,4	3,1	-41,7	-8,3	-26,5	9,9	-26,5	9,9
<i>Ligol</i>	kg	1,29	2,00	1,38	2,00	7,4	0,0	-10,0	0,1	-19,3	3,1	-14,2	9,0
<i>Lobo</i>	kg	1,78	2,55	1,83	2,58	3,2	1,1	-11,0	2,2	-11,1	9,4	-3,1	18,0
<i>Szara Reneta</i>	kg	1,50	2,50	1,66	2,44	11,2	-2,2	-9,8	7,2	-18,2	15,4	-18,2	24,9
<i>Szampion</i>	kg	1,16	2,00	1,28	1,92	11,1	-4,1	-8,7	9,2	-23,8	7,1	-17,6	4,3
Warzywa importowane													
Czosnek	kg	10,50	14,00	10,33	13,33	-1,6	-4,8	-4,5	7,7	-16,0	-3,4	-19,2	-2,3
Ogórki długie	kg	9,11	10,90	10,17	11,37	11,6	4,3	-24,1	-16,2	-6,3	-1,4	13,9	11,8
Papryka żółta	kg	8,87	9,92	9,40	10,00	6,0	0,8	47,8	10,2	9,2	7,8	22,3	14,0
Pomidory	kg	6,35	9,04	6,26	9,43	-1,6	4,3	15,5	-24,7	1,0	-6,1	5,9	35,8
Owoce importowane													
Ananasy	szt.	5,10	7,10	5,35	7,40	4,9	4,2	7,4	29,1	-0,5	15,9	10,3	15,9
Banany	kg	4,30	5,02	4,26	4,93	-1,0	-1,8	4,6	5,2	10,8	7,7	11,4	7,2
Cytryny	kg	4,88	6,33	4,71	6,42	-3,4	1,3	5,4	1,3	12,1	3,5	14,7	-0,7
Grejpfruty	kg	5,14	8,43	5,64	10,09	9,7	19,8	9,8	-28,3	-13,7	-21,8	1,3	-18,2
Gruszki	kg	5,87	6,75	5,46	6,70	-6,9	-0,7	9,7	-3,6	9,1	4,7	22,2	12,5
Mandarynki	kg	4,80	8,18	4,92	8,17	2,4	-0,2	-4,0	-30,4	5,5	-13,9	4,3	-5,9
Winogrona	kg	13,00	15,98	13,33	16,98	2,6	6,3	18,2	6,0	-2,6	-2,1	18,2	-0,4

* data wydania biuletynu

Źródło: Obliczenia własne na podstawie danych pochodzących z giełd i rynków hurtowych.

**) Zmiana ceny minimalnej w stosunku do poprzedniego notowania w % = [(kolumna 3-kolumna 5)/kolumna 5]x100
Zmiana ceny maksymalnej w stosunku do poprzedniego notowania w % = [(kolumna 4-kolumna 6)/kolumna 6]x1

Średnie ceny na targowiskach

(daty podane w tabeli oznaczają ostatni dzień analizowanego tygodnia)

Województwo	Ziemniaki jadalne			Cebula biała		
	Cena w zł/dt		Tygodniowa zmiana w [%]	Cena w zł/kg		Tygodniowa zmiana w [%]
	24.01.2022-30.01.2022	17.01.2022-23.01.2022		24.01.2022-30.01.2022	17.01.2022-23.01.2022	
DOLNOŚLĄSKIE	176,67	175,00	1,0	2,95	2,95	0,0
KUJAWSKO-POMORSKIE	106,67	106,67	0,0	1,80	1,78	1,1
LUBELSKIE	135,00	130,00	3,8	3,08	3,38	-8,9
LUBUSKIE	200,00	200,00	0,0	2,00	3,00	-33,3
ŁÓDZKIE	136,25	133,75	1,87	2,63	2,63	0,0
MAŁOPOLSKIE	86,40	91,67	-5,7	1,59	1,61	-1,2
MAZOWIECKIE	107,50	100,00	7,5	2,62	2,67	-1,9
OPOLSKIE	193,00	187,00	3,2	3,25	3,34	-2,7
PODKARPACKIE	147,50	141,67	4,1	2,25	2,34	-3,8
PODLASKIE	128,00	135,00	-5,2	3,05	3,30	-7,6
POMORSKIE	180,00	143,33	25,6	2,57	2,57	0,0
ŚLĄSKIE	133,80	128,33	4,3	2,67	2,57	3,9
ŚWIĘTOKRZYSKIE	60,00	77,50	-22,6	1,00	1,80	-44,4
WARMIŃSKO-MAZURSKIE	146,67	153,33	-4,3	2,80	2,80	0,0
WIELKOPOLSKIE	154,50	150,00	3,0	2,79	2,79	0,0
ZACHODNIOPOMORSKIE	125,00	125,00	0,0	2,75	2,75	0,0

Średnie ceny zakupu owoców i warzyw płacone przez podmioty handlu detalicznego w okresie 24.01.2022 - 30.02 2022 r.

(daty podane w tabeli oznaczają ostatni dzień analizowanego tygodnia)

OWOCE - luzem

Towar	Cena w zł/kg		Zmiana [%]
	2022-01-30	2022-01-23	
Jabłka wg odmian (krajowe):			
Gala	2,43	2,29	6,1
Golden delicious	2,57	2,52	2,0
Idared	1,90	1,98	-4,0
Jonagold/jonagored	1,91	1,99	-4,0
Ligol	2,01	1,81	11,0
Szampion	2,02	1,92	5,2
Pomarańcze odmiany:			
nieokreślone	3,41	3,56	-4,2

OWOCE - opakowania do 2 kg

Towar	Cena w zł/kg		Zmiana [%]
	2022-01-30	2022-01-23	
Pomarańcze odmiany:			
nieokreślone	3,01	3,05	-1,3

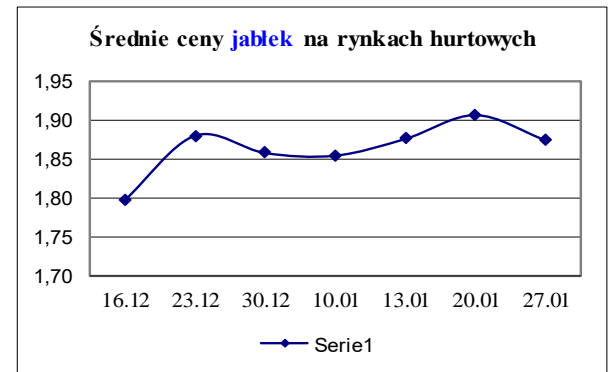
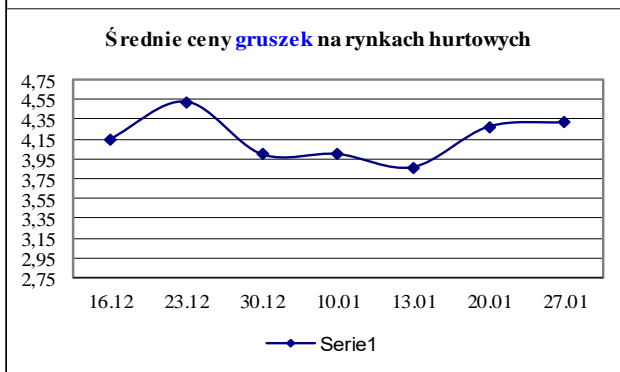
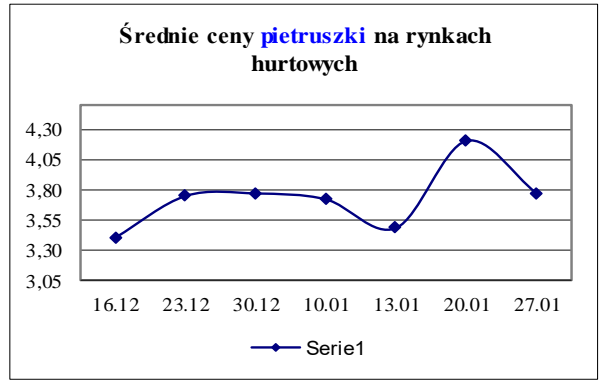
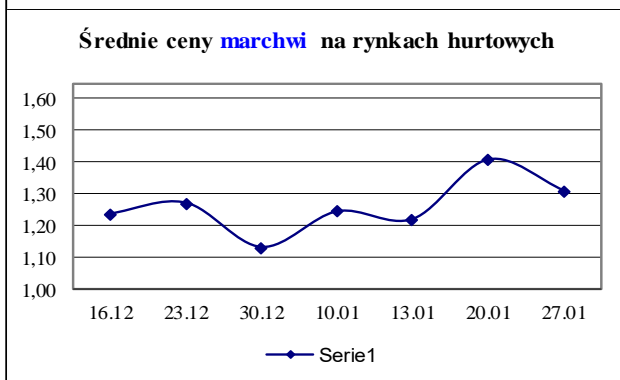
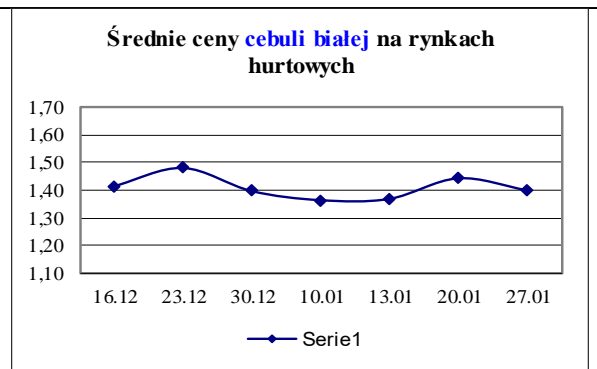
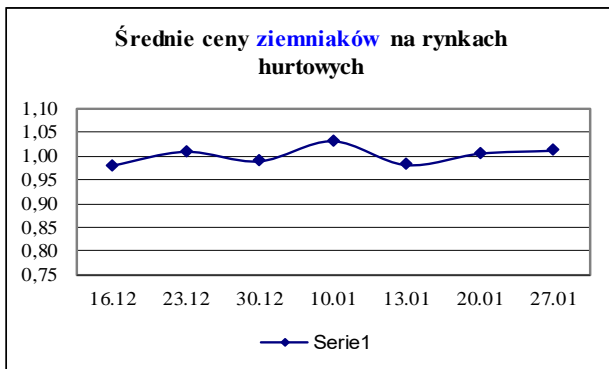
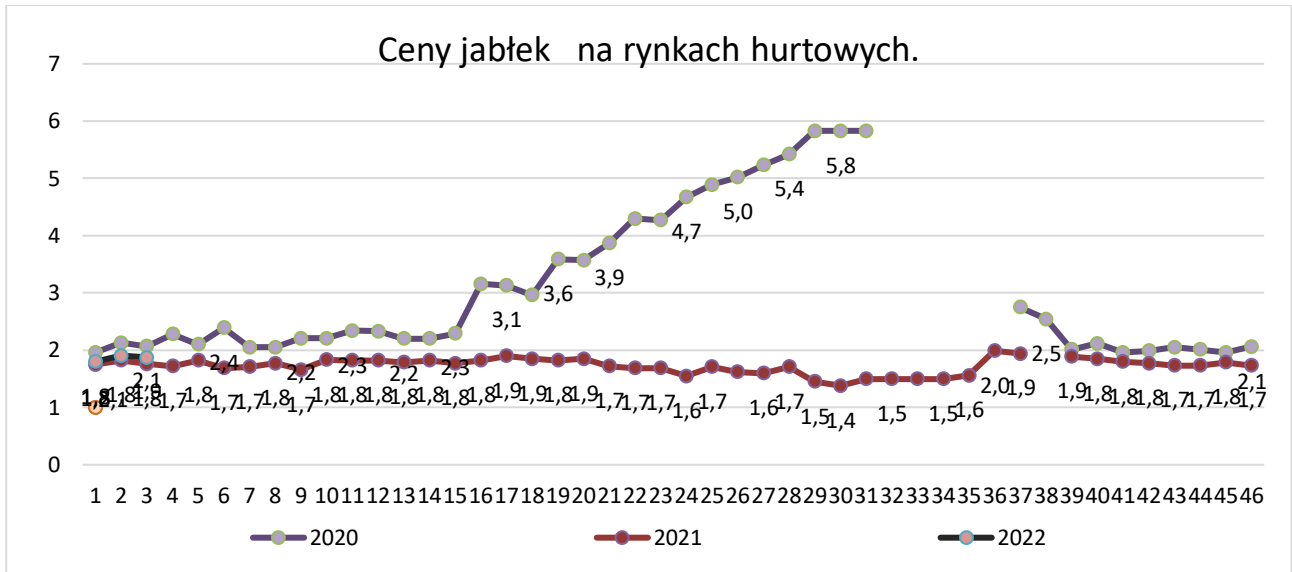
WARZYWA - luzem

Towar	Cena w zł/kg		Zmiana [%]
	2022-01-30	2022-01-23	
krajowe			
Marchew	1,78	1,84	-3,3
Pomidory okrągłe	14,77	9,35	58,0
Ziemniaki	1,84	1,78	3,4
z importu			
Pomidory na gałązkach	8,08	9,60	-15,8
Pomidory okrągłe	6,31	6,50	-2,9
Pomidory typu cherry	14,72	15,13	-2,7

WARZYWA - opakowania do 2 kg

Towar	Cena w zł/kg		Zmiana [%]
	2022-01-30	2022-01-23	
krajowe			
Marchew	2,83	2,84	-0,4
Pomidory okrągłe	14,74	16,98	-13,2
Pomidory typu cherry	11,46	11,02	4,0
Ziemniaki	2,22	2,21	0,5
z importu			
Pomidory na gałązkach	7,55	7,16	5,4
Pomidory typu cherry	15,43	14,60	5,7

ŚREDNIE CENY NA RYNKACH HURTOWYCH



1/ Informacje dot. cen skupu dostarczane są przez IERiGŻ Zakład Ekonomiki Gospodarstw Rolnych i Ogrodniczych

2/ Informacje dot. cen producenta dostarczane są przez KRIR MRiRW

3/ Informacje dot. cen hurtowych dostarczone są przez przedstawicieli niżej wymienionych rynków hurtowych i ośrodków doradztwa rolniczego.

Warszawski Rolno-Spożywczy Rynek Hurtowy S.A. – **Bronisze** – www.bronisze.com.pl; Giełda - Białystok Podlaskie Centrum Rolno Towarowe S.A. - <https://www.podlaskiecentrum.pl/>; Lubelski Rynek Hurtowy S.A. – **Lublin** – www.elizowka.pl, Wielkopolska Gildia Rolno-Ogrodnicza S.A. – **Poznań** – www.wgro.com.pl; Podkarpackie Centrum Hurtowe Agrohurt S.A. – **Rzeszów** – www.mgrt.rzeszow.pl; Zachodniopomorskie Centrum Hurtowe **Rolhurt**- www.rolhurt.pl, **Mewat Bydgoszcz** - www.targowisko.mewat.pl, Rolno-spożywczy rynek hurtowy- <http://www.targpiast.com.pl/>, Łódzki Rynek Hurtowy ZJAZDOWA S.A. <https://zjazdowa.com.pl/>., Radomska Giełda Rolna - <https://rsrh-radom.pl/>, Targowisko Miejskie Sandomierz - <http://targowiskasandomierz.pl/>, Kompleks Handlowy RYBITWY - <https://khrybitwy.pl/>.

4/ Informacje dot. cen targowiskowych ziemniaków i cebuli dostarczone są przez pracowników ośrodków doradztwa rolniczego.

Wydawca: Ministerstwo Rolnictwa i Rozwoju Wsi; 00-930 Warszawa ul. Wspólna 30
tel. (022) 623 27 67; fax (022) 623 27 06, 623 27 07

Adres internetowy: [strona ZSRIR](http://strona.ZSRIR); **E-mail:** Biuletyn@minrol.gov.pl

Autor: Tomasz Chruśliński tel. (022) 623-27-67; E-mail: Tomasz.Chruslinski@minrol.gov.pl,

Warunki dostępu do publikacji:

Tygodnik jest udostępniany zainteresowanym osobom bezpłatnie.

Rynek owoców i warzyw świeżych - ukazuje się w każdy czwartek.

<p>Osoby zainteresowane regularnym otrzymywaniem publikacji muszą zgłosić zamówienie na adres Departamentu Rynków Rolnych</p>
--