




# INSTRUKCJA

## POSTĘPOWANIA SPOŁECZEŃSTWA W PRZYPADKU WYSTĄPIENIA POWAŻNEJ AWARII PRZEMYSŁOWEJ W ZAKŁADZIE MM KWIDZYN SPÓŁKA Z O.O.

Zakład MM Kwidzyn spółka z o.o. jest zaprojektowany, wykonany i prowadzony w sposób zapewniający wysokie standardy bezpieczeństwa procesów. Jednakże na skutek nieprzewidzianych awarii, katastrof, klęsk żywiołowych lub działania innych czynników zewnętrznych może nastąpić ryzyko wystąpienia poważnej awarii przemysłowej, której skutki mogą obejmować obszar wokół zakładu, stwarzając zagrożenie dla środowiska, zdrowia i życia ludzkiego. Dlatego w przypadku wystąpienia poważnej awarii przemysłowej niezbędna jest komunikacja i współpraca pomiędzy mieszkańcami terenów narażonych na jej skutki, Prowadzącym Zakład, a podmiotami uprawnionymi do kierowania działaniami ratowniczymi. Informacja o wystąpieniu poważnej awarii przemysłowej związanej z uwolnieniem dwutlenku chloru inicjowana jest przez Prowadzącego Zakład poprzez ogłoszenie alarmu o skażeniu zgodnie z poniższym sposobem alarmowania:

RODZAJ ALARMU	SPOSÓB OGŁASZANIA ALARMÓW	
	AKUSTYCZNY SYSTEM ALARMOWY	ŚRODKI MASOWEGO PRZEKAZU
 <b>Ogłoszenie alarmu</b>	Sygnał akustyczny – modulowany dźwięk syreny w okresie trzech minut 	Powtarzana trzykrotnie zapowiedź słowna: Uwaga! Uwaga! Uwaga! Ogłaszam alarm (podać przyczynę, rodzaj alarmu itp.) ... dla ... 
 <b>Odwołanie alarmu</b>	Sygnał akustyczny – ciągły dźwięk syreny w okresie trzech minut 	Powtarzana trzykrotnie zapowiedź słowna: Uwaga! Uwaga! Uwaga! Odwołuję alarm (podać przyczynę, rodzaj alarmu itp.) ... dla ... 

### UWAGA !

Po usłyszeniu sygnału akustycznego i/lub zapowiedzi słownej ogłoszenia alarmu należy:

1. Zachować spokój, przeciwdziałać panice i lękowi, ściśle wykonywać zarządzenia służb porządkowych lub organów służb ratowniczych, natychmiast włączyć radioodbiornik na fale UKF 106,00 MHz Rozgłośni Regionalnej Polskiego Radia w Gdańsku lub odbiornik telewizyjny na kanał Programu Trzeciego Telewizji Polskiej w Gdańsku (TVP-3), stosować się do zaleceń i informacji przekazywanych w komunikatach, głównie z ruchomych środków nagłaśniających.
2. Nie lekceważyć sygnałów alarmowych, powiadomić rodzinę oraz sąsiadów o zagrożeniu.
3. Na bieżąco śledzić komunikaty podawane przez służby porządkowe, ratownicze oraz radio i telewizję.
4. Przygotować się do ewentualnej ewakuacji, spakować niezbędne rzeczy: dowód osobisty lub inny dokument potwierdzający tożsamość, środki medyczne, leki oraz recepty w przypadku chorób przewlekłych, przybory toaletowe, bieliznę i odzież na zmianę, telefon komórkowy z ładowarką, klucze do domu i samochodu, podstawową żywność dla dzieci.
5. Po usłyszeniu komunikatu nakazującego natychmiastową ewakuację, nie zwlekać z jej wykonaniem.
6. Zgłosić służbie ratowniczej lub porządkowej potrzebę ewakuacji osoby chorej, niemogącej o własnych siłach udać się do wyznaczonego miejsca ewakuacji.
7. Przed opuszczeniem domostwa zamknąć zasilanie wody, wyłączyć urządzenia gazowe i elektryczne, wygasić paleniska, zamknąć okna i mieszkanie, powiadomić sąsiadów i pośpiesznie udać się w kierunku, który wskaże służba porządkowa lub w kierunku wskazanym w komunikatach kierownictwa akcji ratowniczej.
8. Po dotarciu do wyznaczonego miejsca ewakuacji zgłosić swoje przybycie.
9. Osoby, które z jakichkolwiek przyczyn nie zdążyły wyjść z rejonu zagrożenia winny udać się na najwyższą kondygnację budynku – dwutlenek chloru jest gazem cięższym od powietrza. Następnie należy wyłączyć klimatyzację, uszczelnić drzwi i okna, otwory wentylacyjne poprzez wypełnienie wszystkich szczelin mokrym papierem lub tkaniną. Przygotuj ręczniki, chusteczki z tkaniny lub tampony zwilżone w wodzie lub roztworze wodnym sody oczyszczonej na usta i nos do oddychania, zastosuj je w przypadku, gdy zajdzie taka potrzeba.
10. Osoby przebywające w zakładach pracy albo obiektach użyteczności publicznej stosują się do poleceń kierownictwa, które działa zgodnie z obowiązującą ich instrukcją.
11. Osoby znajdujące się na ulicy powinny schronić się na najwyższej kondygnacji najbliższego budynku lub opuścić strefę zagrożoną prostopadle do kierunku wiatru, zachowując raz obrany kierunek ewakuacji.
12. Przemierzając się samochodem wyłączyć wentylację i klimatyzację w pojeździe, opuścić zagrożony rejon, stosuj się do sygnałów i poleceń Policji lub innych służb kierujących ruchem, ustąpić pierwszeństwa pojazdom służb ratowniczych i porządkowych, nie utrudniać dojazdu służb ratowniczych do miejsca działań.
13. W żadnym wypadku nie zbliżać się do zakładu lub rejonu zagrożenia.

### INFORMACJE DODATKOWE

1. Opuszczenie miejsca zamieszkania i odejście w nakazanym kierunku będzie miało charakter krótkotrwały.
2. Po odwołaniu alarmu stosuj się do nakazów i poleceń wydawanych przez władze miejscowe lub służby ratownicze.

**ZNAJOMOŚĆ ZASAD POSTĘPOWANIA W PRZYPADKU WYSTĄPIENIA POWAŻNEJ AWARII PRZEMYSŁOWEJ JEST WARUNKIEM BEZPIECZEŃSTWA TWOJEGO I TWOICH NAJBLIŻSZYCH**

### TELEFONY ALARMOWE



**POLICJA 997 LUB 112**



**STRAŻ POŻARNA 998 LUB 112**



**POGOTOWIE 999 LUB 112**