



ZINTEGROWANY SYSTEM ROLNICZEJ INFORMACJI RYNKOWEJ

(podstawa prawna: ustawa z dnia 30 marca 2001 r. o rolniczych badaniach rynkowych
Dz. U. Nr 42, poz. 471, z późn. zm.)

PRZEGLĄD RYNKÓW ROLNYCH - informacja syntetyczna -

NR 51/52/2023

08.01.2024 r.

Notowania za okres: 18-31.12.2023 r.

Informacja tygodniowa dotycząca aktualnych cen na podstawowych rynkach rolnych.

Informacje zamieszczane w niniejszym raporcie przekazywane są przez podmioty włączone do Zintegrowanego Systemu Rolniczej Informacji Rynkowej (ZSRIR).

Podstawy prawne:

- ustawa z dnia 30 marca 2001 r. o rolniczych badaniach rynkowych (Dz.U. 2015, poz. 1160 – tekst jednolity);
- rozporządzenie Ministra Rolnictwa i Rozwoju Wsi z dnia 8 marca 2021 r. w sprawie zbieranych danych rynkowych (Dz. U. z 2021 r., poz. 589).

RYNEK MIĘSA WIEPRZOWEGO

Sygnaly z rynku:

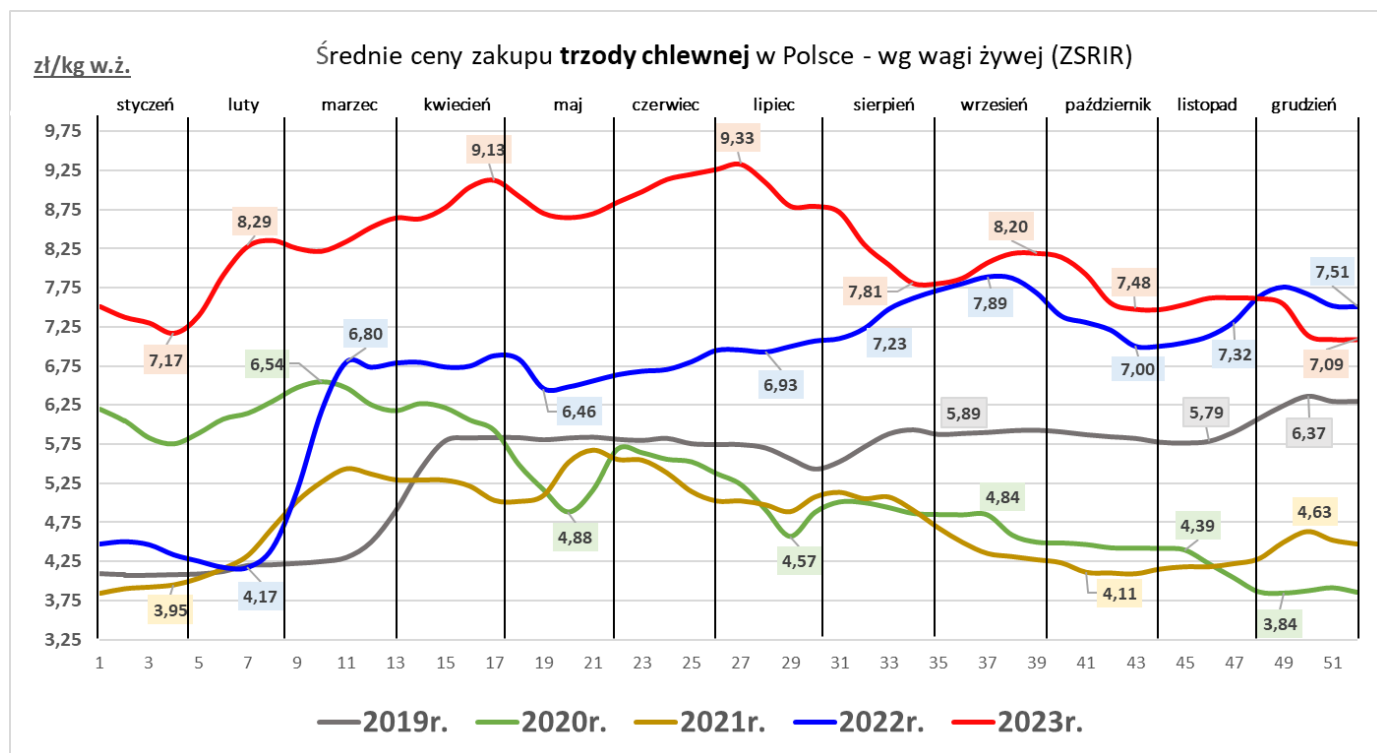
- 1 ... dalszy spadek ceny zakupu żywca wieprzowego w stosunku do poprzedniego tygodnia...
- 2 ... dalszy spadek ceny sprzedaży półtuszy wieprzowych w zakładach mięsnych w stosunku do poprzedniego tygodnia ...

Średnie ceny zakupu tuczników wg klasyfikacji EUROP [wg mpc*]

Towar	CENA [zł/tonę]					OBROT	
	18-31.12.2023	17.12.2023	01.01.2023	Zmiana tyg.	Zmiana roczna	Zmiana tyg.	Zmiana roczna
Klasa S	9 217	9 298	9 697	-0,9%	-4,9%	↑	↑
Klasa E	9 119	9 185	9 646	-0,7%	-5,5%	↑	↑
Klasa U	8 781	8 838	9 332	-0,6%	-5,9%	↑	↑
Klasa R	8 437	8 495	8 981	-0,7%	-6,1%	↑	↑
Klasa O	7 485	7 538	8 053	-0,7%	-7,0%	↓	↑
Klasa P	*	*	*	*	*	↔	↔
Klasa S-P	9 095	9 163	9 630	-0,7%	-5,5%	↑	↑

*mpc - masa poubojowa ciepła

* - niewystarczająca ilość danych do prezentacji



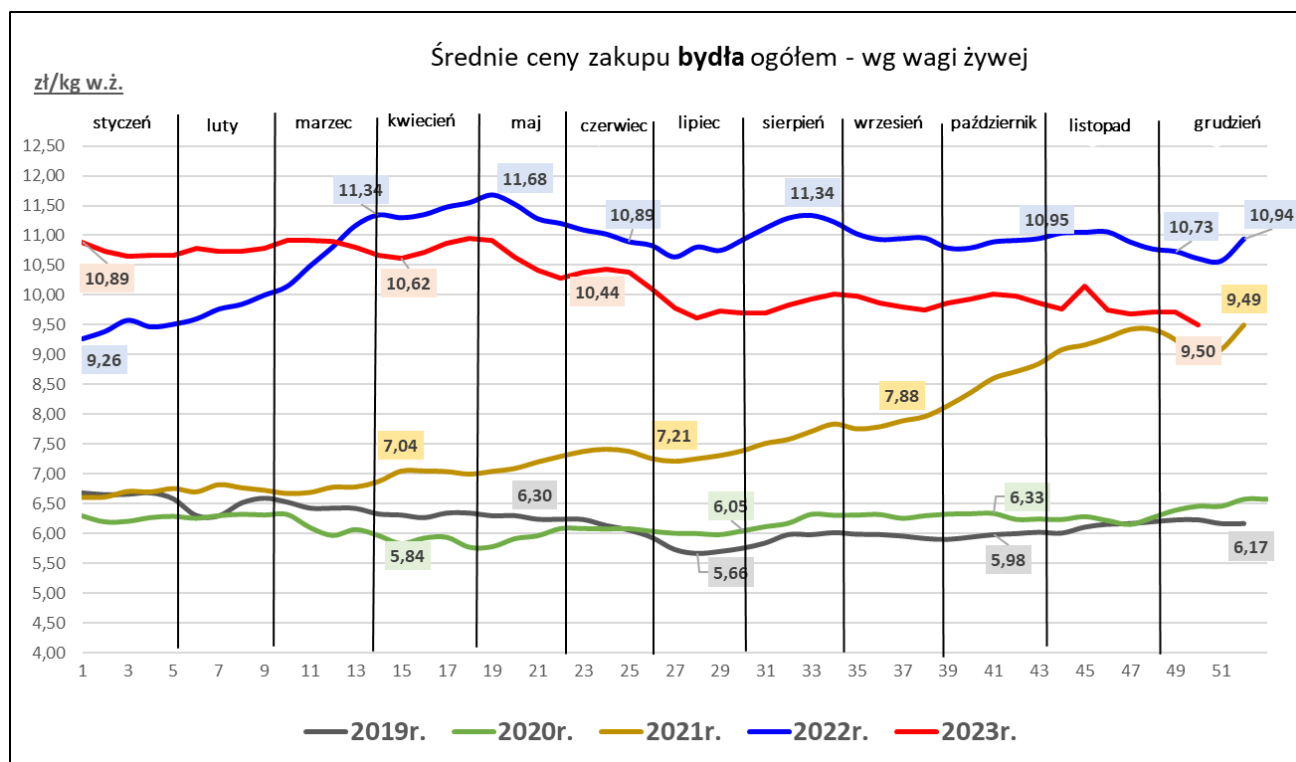
RYNEK MIĘSA WOŁOWEGO

Sygnaly z rynku:

... wzrost cen zakupu bydła połączony ze wzrostem ubojów w ubojniach ...

Średnie ceny zakupu bydła rzeźnego w ubojniach [wg mpc*]

Towar	CENA [zł/kg]					OBROTY	
	31.12.2023	17.12.2023	01.01.2023	Zmiana tyg.	Zmiana roczna	Zmiana tyg.	Zmiana roczna
Bydło ogółem	18,49	18,34	21,13	0,8%	-12,5%	↑	↓
Bydło 8-12 m-cy [Z]	18,78	18,92	19,08	-0,7%	-1,6%	↑	↓
Byki 12-24 m-ce [A]	20,43	19,96	22,35	2,3%	-8,6%	↑	↓
Byki >24 m-cy [B]	20,04	19,75	22,32	1,5%	-10,2%	↑	↑
Krowy [D]	15,54	15,52	17,90	0,2%	-13,2%	↑	↑
Jałówki > 12 m-cy [E]	20,25	20,24	22,43	0,0%	-9,7%	↑	↓



RYNEK MIĘSA DROBIOWEGO

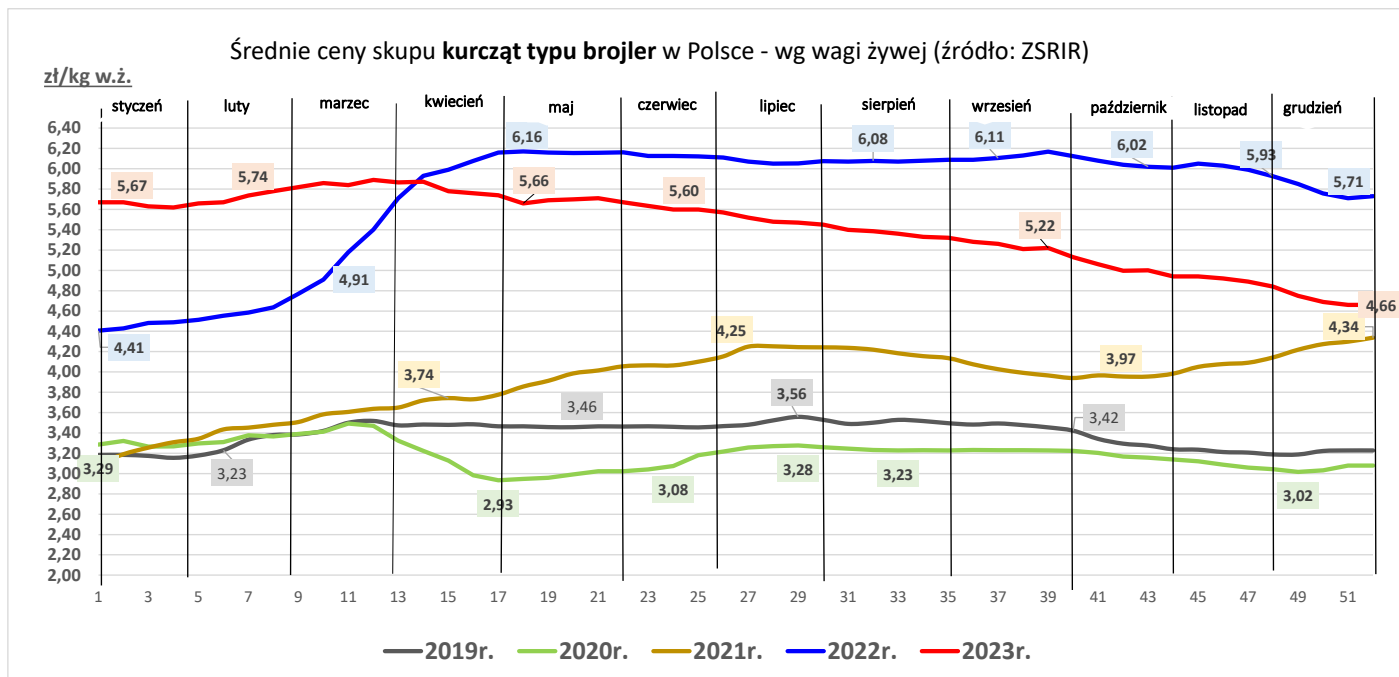
Sygnaty z rynku

...spadek ceny skupu kurcząt...

...spadek cen sprzedaży mięsa z kurczaka.....

...spadek cen sprzedaży mięsa z indyka...

Towar	CENA [zł/kg]					OBROTY	
	18-31.12.2023	17.12.2023	01.01.2023	Zmiana tyg.	Zmiana roczna	Zmiana tyg.	Zmiana roczna
skup							
Kurczęta typu brojler	4,66	4,69	5,73	-0,6%	-18,6%	↑	↑
Indory	6,12	6,17	9,37	-0,7%	-34,6%	↓	↑
Indyczki	6,17	6,11	9,20	1,0%	-32,9%	↓	↓
Kaczki typu brojler	6,84	6,86	7,69	-0,3%	-11,0%	↑	↓
sprzedaż							
Tuszki kurcząt patroszonych 65% bez szyji	8,71	8,75	9,59	-0,4%	-9,2%	↓	↓
Tuszki kurcząt patroszonych 65% z szyjami	7,08	6,47	8,24	9,4%	-14,1%	↑	↓
Ćwiartki z kurczaka	5,89	5,90	6,48	-0,2%	-9,2%	↓	↑
Filety z piersi kurczaka	15,68	15,59	19,23	0,6%	-18,4%	↓	↑
Filety z piersi indyka	18,75	19,56	27,63	-4,1%	-32,1%	↔	↑
Skrzydła z indyka	8,52	8,62	11,40	-1,2%	-25,3%	↓	↓
Udźce z indyka	10,51	10,33	17,76	1,7%	-40,8%	↑	↔
Podudzia z indyka	6,47	6,66	10,62	-2,9%	-39,1%	↑	↓



RYNEK JAJ SPOŻYWCZYCH

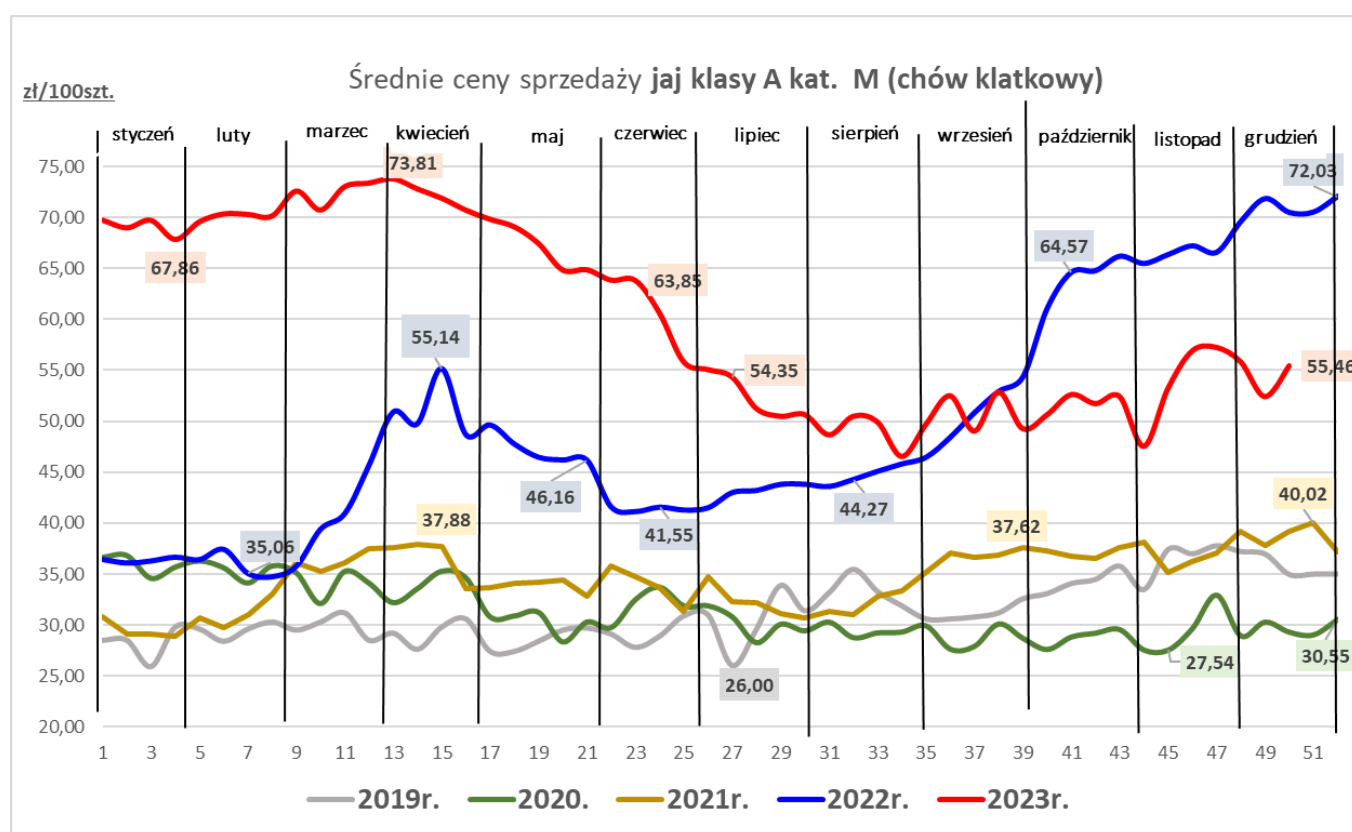
Sygnaly z rynku:

... spadek cen sprzedaży jaj w klasie wagowej M ...

... spadek cen sprzedaży jaj w obu klasach wagowych w porównaniu do ubiegłego roku ...

Średnie ceny sprzedaży jaj spożywczych w klasie A (chów klatkowy)

Kategorie	CENA [zł/100szt.]					OBROTY	
	31.12.2023	17.12.2023	01.01.2023	Zmiana tyg.	Zmiana roczna	Zmiana tyg.	Zmiana roczna
L	68,32	67,85	79,50	0,7%	-14,1%	↑	↑
M	54,43	55,46	72,03	-1,9%	-24,4%	↑	↑



RYNEK PRODUKTÓW MLECZARSKICH

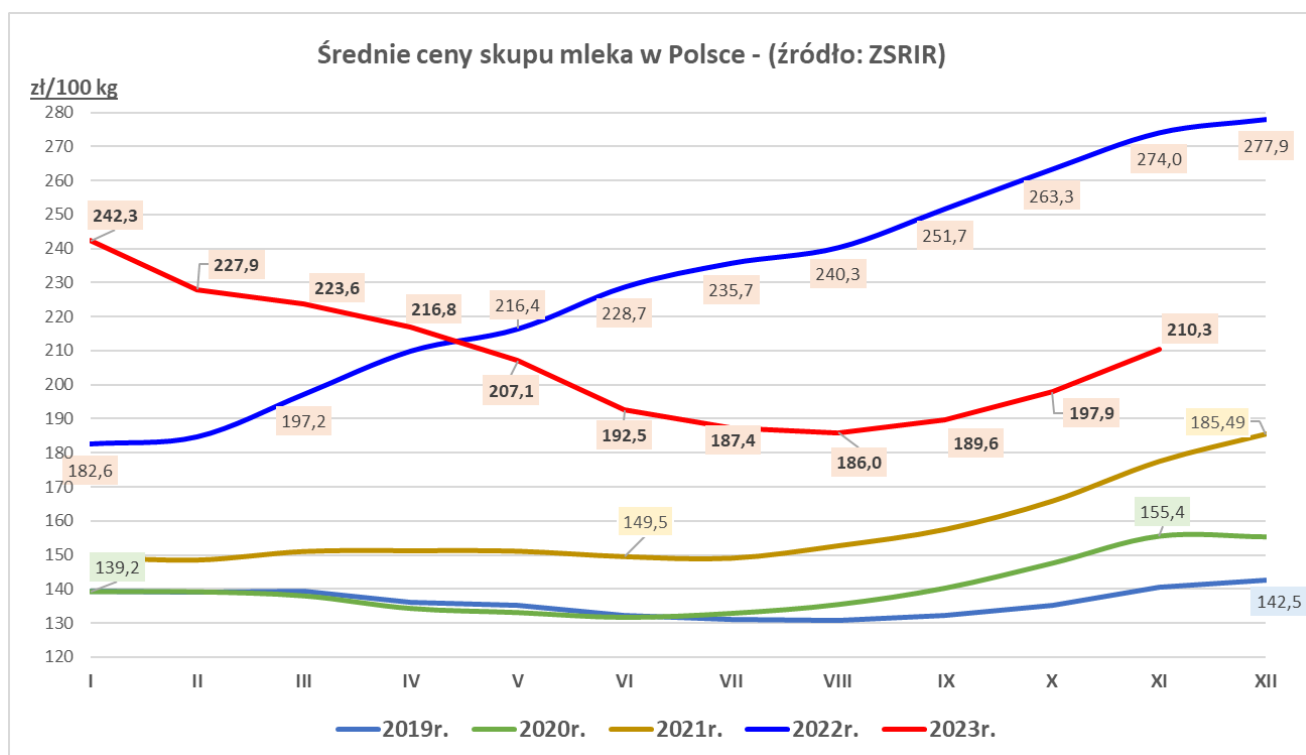
Sygnaly z rynku:

- 1 ...wzrost sredniej ceny skupu mleka w listopadzie...
- 2 ...spadek ceny sprzedaży masła konfekcjonowanego...
- 3 ...spadek ceny sprzedaży sera Edamskiego, wzrost ceny sera Gouda...

Towar	CENA [zł/100kg]					OBROTY	
	listopad 2023	październik 2023	listopad 2022	Zmiana miesięczna	Zmiana roczna	Zmiana miesięczna	Zmiana roczna
Mleko surowe	210,3	197,9	274,0	6,3%	-23,2%	↓	↑

Średnie ceny sprzedaży wybranych produktów mleczarskich

Towar	CENA [zł/100kg]					OBROTY	
	31.12.2023	17.12.2023	01.01.2023	Zmiana tyg.	Zmiana roczna	Zmiana tyg.	Zmiana roczna
Odtłuszczone mleko w proszku	1169	1152	1 404	1,5%	-16,7%	↑	↑
Masło w blokach	2 401	2 390	2 691	0,4%	-10,8%	↑	↑
Masło konfekcjonowane	2 672	2 800	2 796	-4,6%	-4,4%	↑	↑
Ser EDAMSKI	2 095	2 139	2 460	-2,0%	-14,8%	↑	↑
Ser GOUDA	2 222	2 174	2 544	2,2%	-12,7%	↑	↑



RYNEK ZBÓŻ

Sygnaly z rynku:

...wzrost ceny zakupu pszenicy konsumpcyjnej w przedsiębiorstwach...

...spadek ceny zakupu kukurydzy w przedsiębiorstwach...

...spadek ceny sprzedaży mąki pszennej w przedsiębiorstwach...

Średnie ceny zakupu zbóż

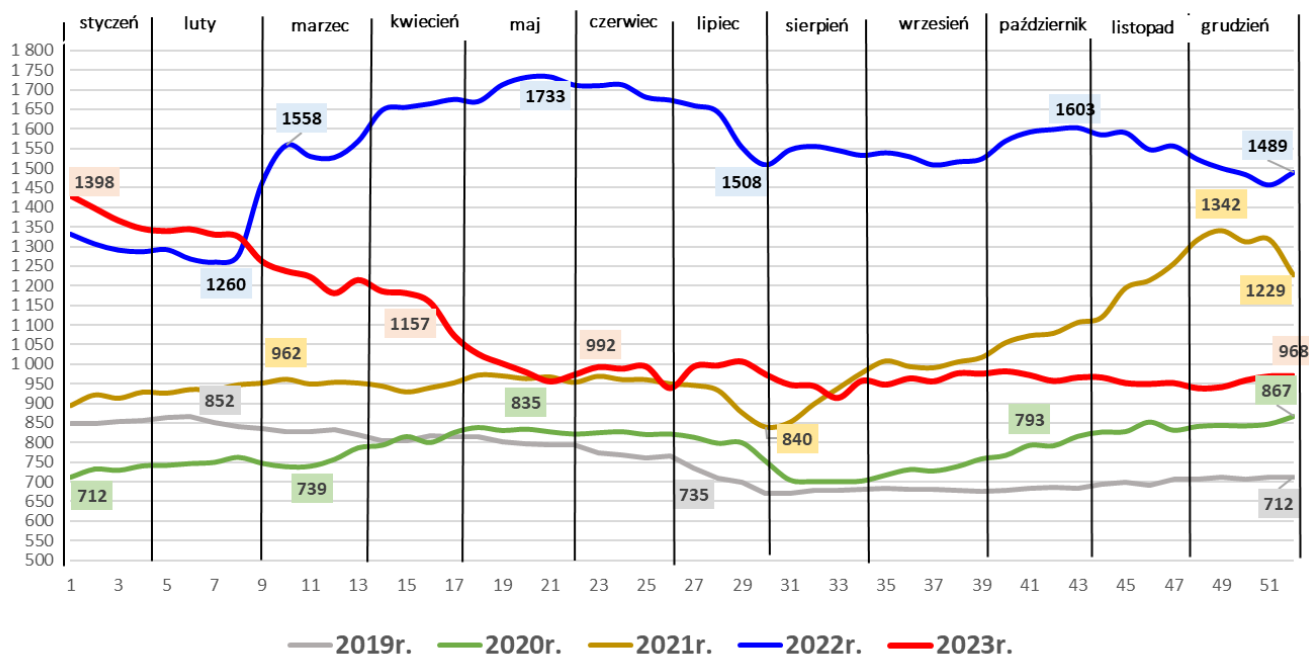
Towar	CENA [zł/tonę]					OBROTY	
	31.12.2023	17.12.2023	01.01.2023	Zmiana tyg.	Zmiana roczna	Zmiana tyg.	Zmiana roczna
Pszenica konsumpcyjna	968	958	1 489	1,1%	-35,0%	↑	↓
Pszenica paszowa	881	899	1 496	-2,0%	-41,1%	↑	↑
Żyto konsumpcyjne	625	640	1 164	-2,4%	-46,3%	↑	↓
Żyto paszowe	715	692	1 140	3,3%	-37,3%	↓	↑
Jęczmień paszowy	762	772	1 316	-1,3%	-42,1%	↑	↑
Kukurydza paszowa	815	821	1 385	-0,8%	-41,2%	↓	↑
Pszenżyto paszowe	803	736	1 297	9,0%	-38,1%	↑	↑

Średnie ceny sprzedaży mąki i otrąb

Towar	CENA [zł/tonę]					OBROTY	
	31.12.2023	17.12.2023	01.01.2023	Zmiana tyg.	Zmiana roczna	Zmiana tyg.	Zmiana roczna
Mąka pszenna piekarnicza	1 517	1 535	2 079	-1,2%	-27,1%	↑	↓
Otręby pszenne (luzem)	462	474	932	-2,5%	-50,4%	↑	↓

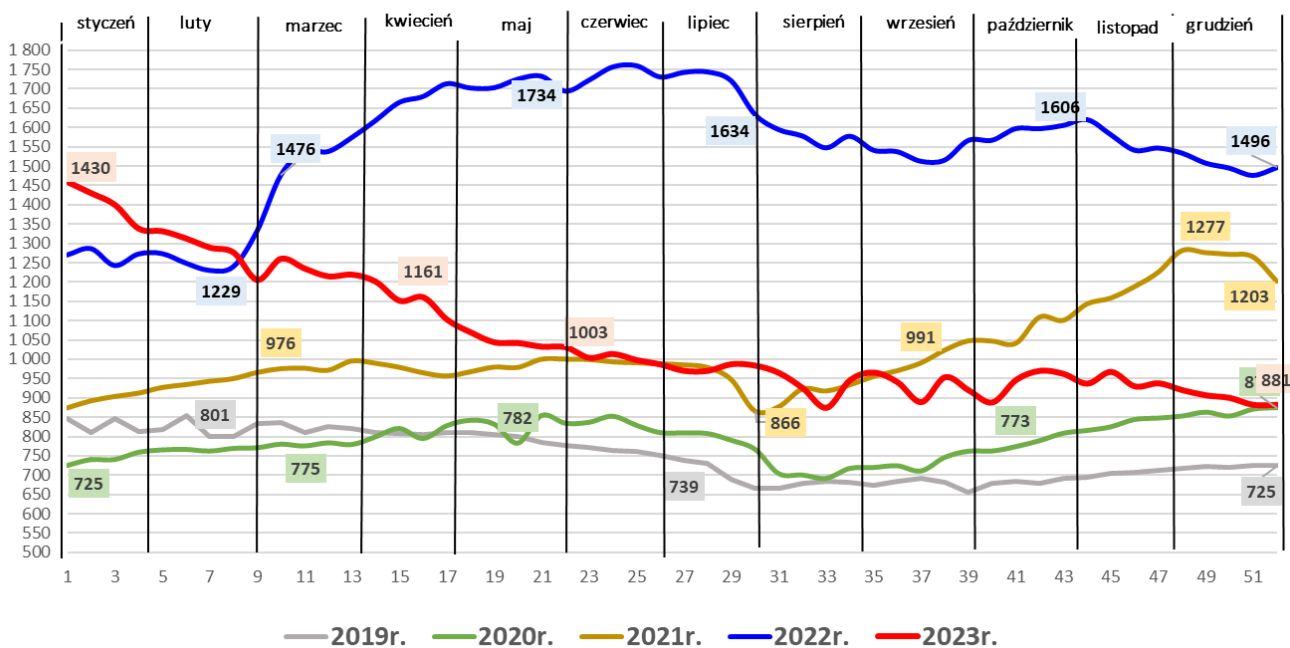
Średnie ceny zakupu pszenicy konsumpcyjnej - (źródło: ZSRIR)

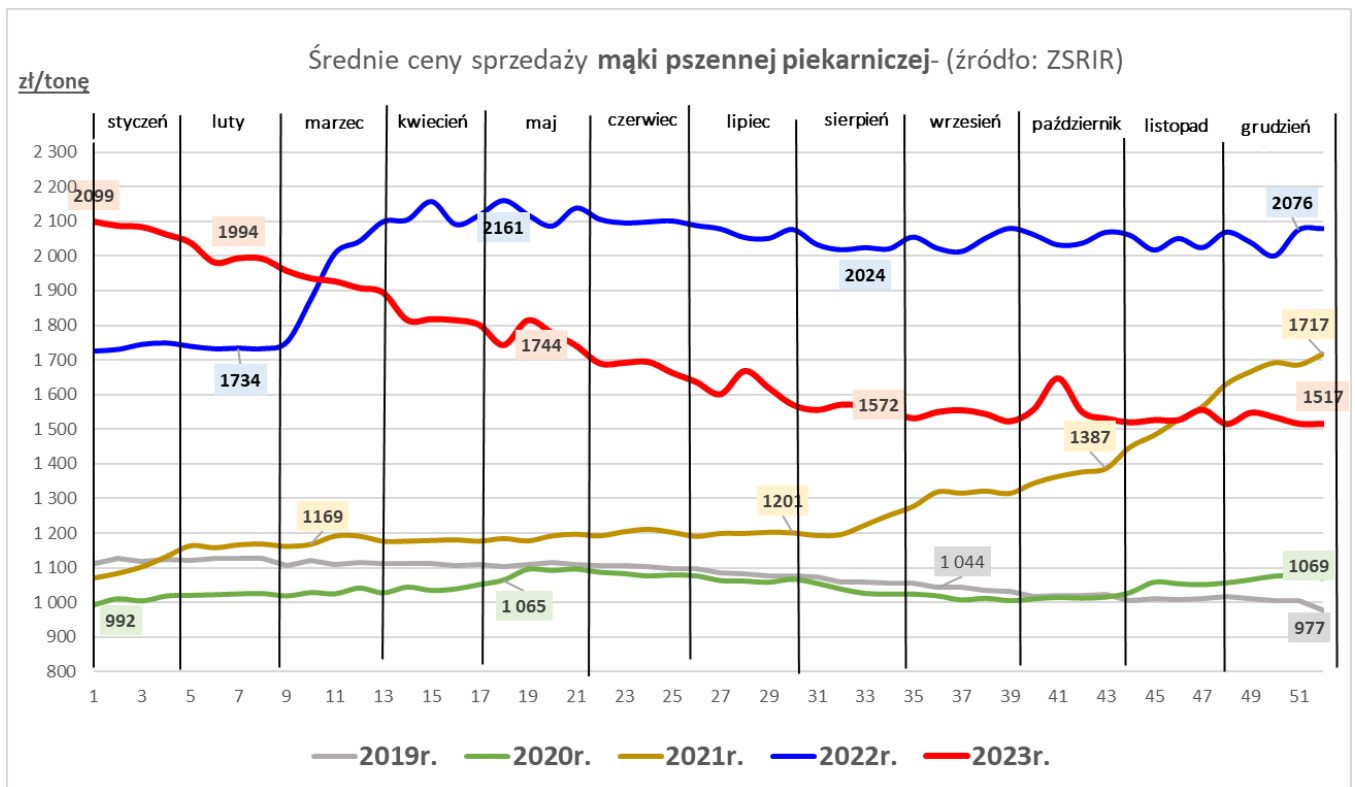
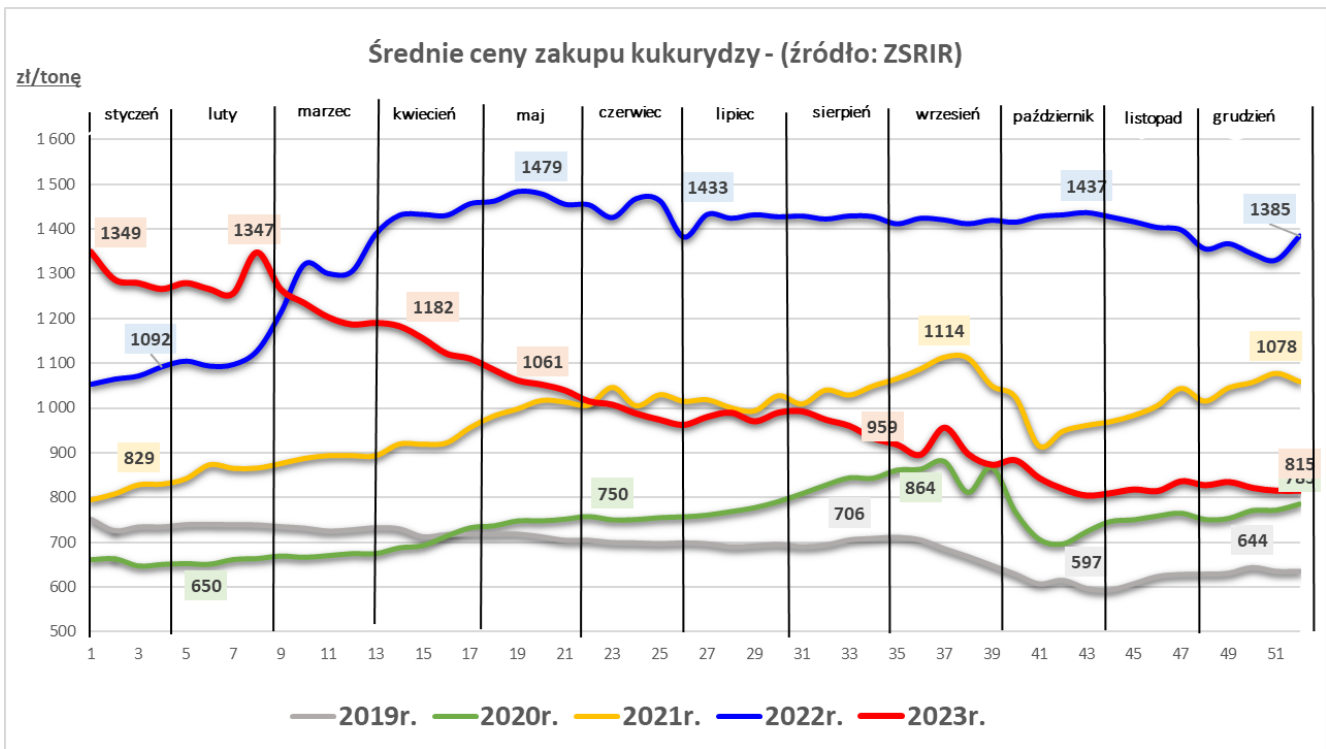
zł/tonę



Średnie ceny zakupu pszenicy paszowej - (źródło: ZSRIR)

zł/tonę





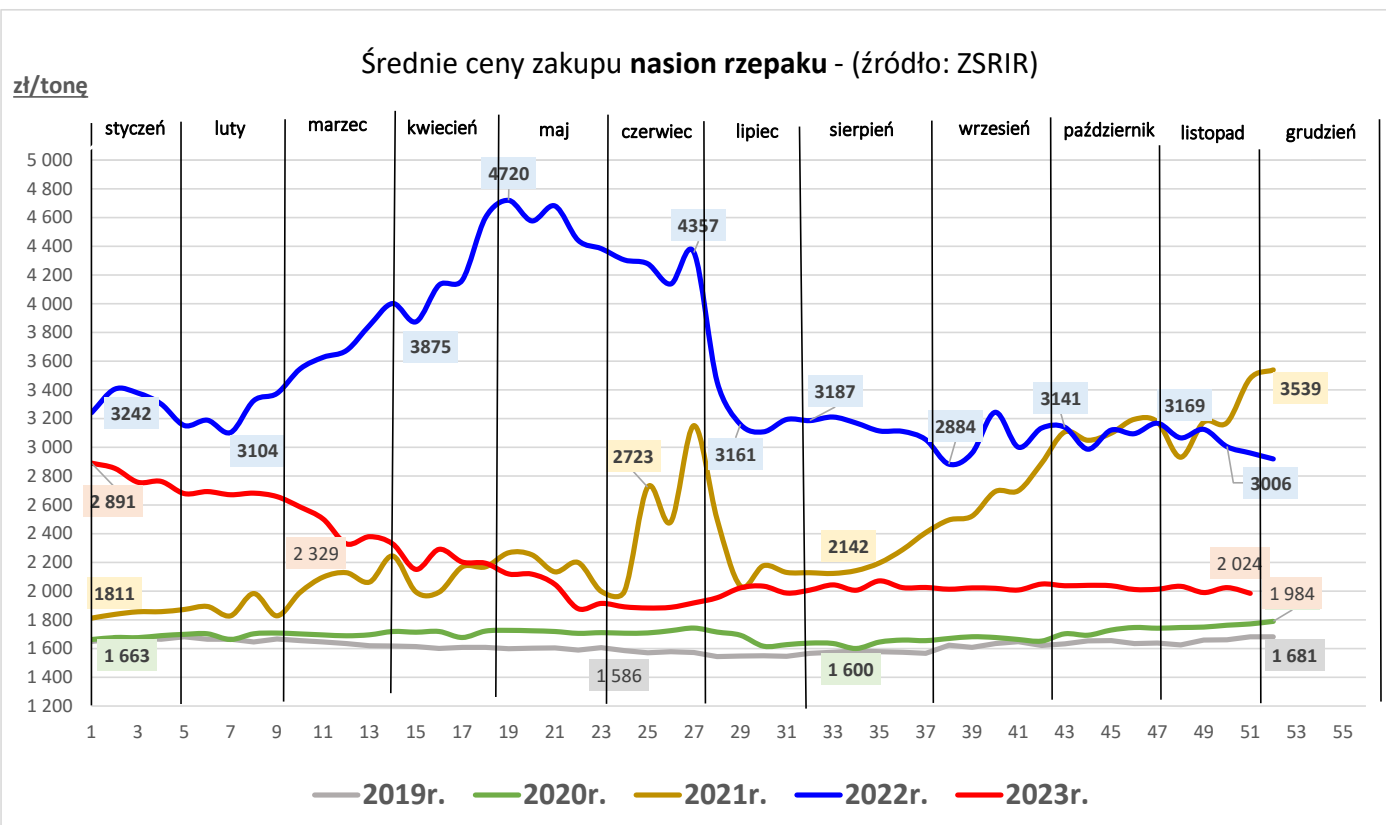
RYNEK ROŚLIN OLEISTYCH

Sygnaly z rynku:

- 1 ...spadek ceny zakupu nasion rzepaku oraz ceny sprzedaży śruty rzepakowej w porównaniu do ubiegłego tygodnia...
- 2 ... niewielki wzrost ceny zakupu oleju rzepakowego w stosunku do ub. tygodnia ...

Średnie ceny skupu nasion rzepaku, sprzedaży oleju rzepakowego oraz śruty rzepakowej

Towar	CENA [zł/tonę]					OBROTY		
	18-31.12.2023	2023-12-17	01.01.2023	Zmiana tyg.	Zmiana roczna	Zmiana tyg.	Zmiana roczna	
Rzepak - nasiona	1 984	2 024	2 920	-2,0%	-32,1%	↓	↑	
Olej rzepakowy rafinowany	4 988	4 850	8 088	2,9%	-38,3%	↑	↑	
Śruta rzepakowa	1 220	1 560	1 569	-21,8%	-22,3%	↑	↓	

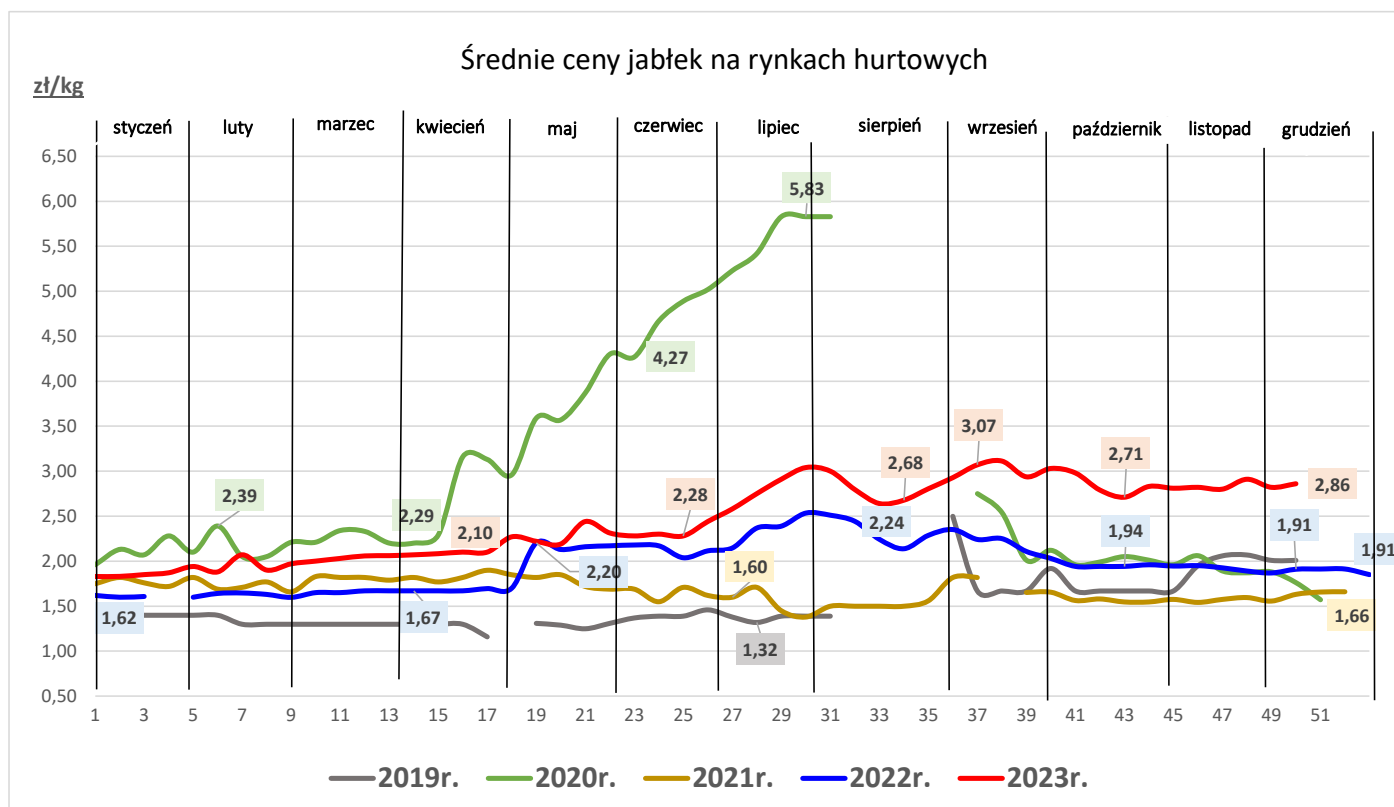


RYNEK OWOCÓW I WARZYW

Sygnaly z rynku:

- 1 ...gruszki i jabłka krajowe są droższe w porównaniu do roku ubiegłego...
- 2 ...większość warzyw jest tańsza w porównaniu do ubiegłego tygodnia, ale są droższe niż rok temu ...

Towar	CENA [zł/kg]				
	2024-01-04	2023-12-21	2022-12-29	Zmiana tygodniowa	Zmiana roczna
OWOCE					
Gruszki (kraj)	5,05	5,98	3,60	-15,5%	40,1%
Jabłka deserowe (kraj)	2,84	2,86	1,91	-0,7%	49,1%
Banany (import)	5,08	5,11	6,08	-0,5%	-16,5%
Cytryny (import)	6,60	6,55	7,23	0,8%	-8,7%
Winogrona (import)	19,25	18,76	16,99	2,6%	13,3%
WARZYWA					
Cebula biała (kraj)	2,21	2,53	2,38	-12,6%	-7,2%
Kapusta biała (kraj)	1,39	1,59	1,18	-12,2%	18,2%
Marchew (kraj)	2,23	2,49	1,61	-10,3%	38,7%
Pietruszka (kraj)	5,95	6,54	4,14	-9,0%	43,8%
Pomidory	9,00	8,88	9,72	1,4%	-7,4%
Selery (kraj)	3,44	3,64	3,03	-5,3%	13,7%
Ziemniaki (kraj)	1,77	1,84	1,22	-3,9%	45,1%



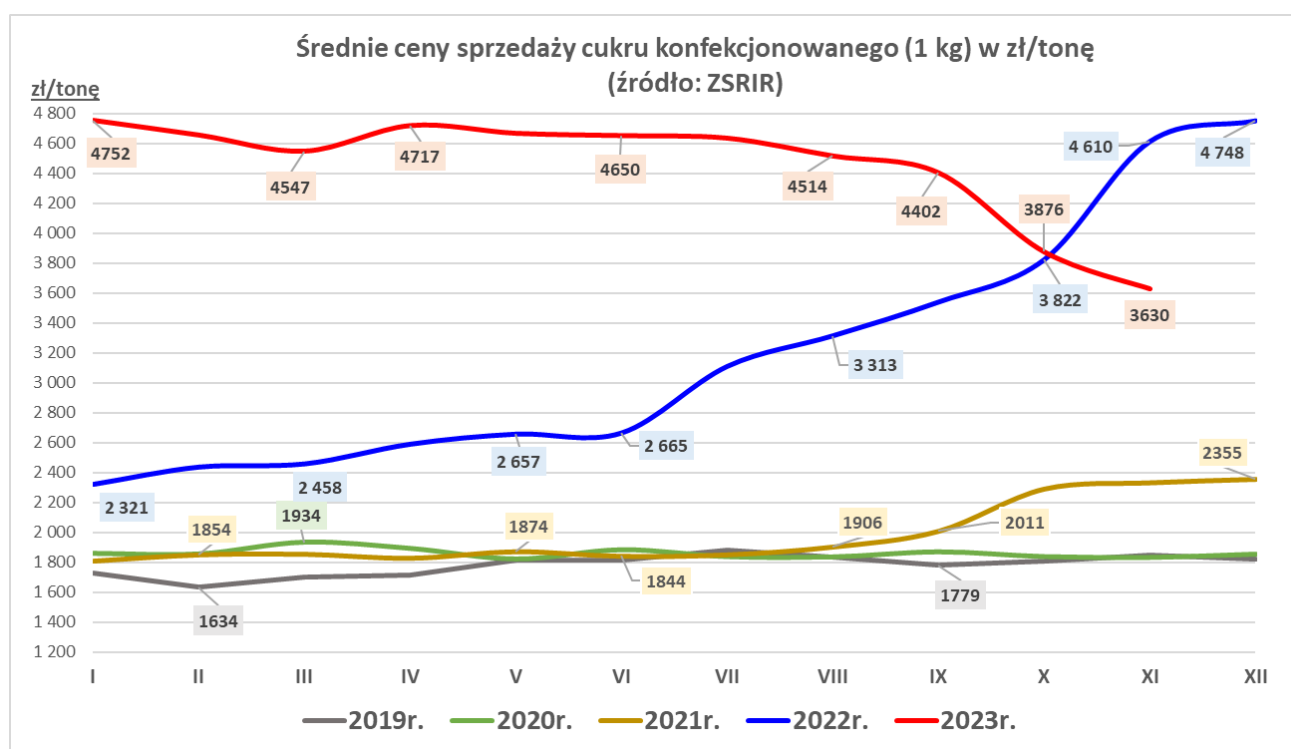
RYNEK CUKRU

Sygnaly z rynku:

- 1 ... dalszy spadek ceny cukru białego konfekcjonowanego w porównaniu do poprzedniego miesiąca, roczny wzrost...
- 2 ... wzrost wielkości sprzedaży cukru konfekcjonowanego w porównaniu do poprzedniego miesiąca, roczny wzrost...

Średnie ceny sprzedaży cukru białego konfekcjonowanego (w opakow. 1 kg)
- rynek krajowy

Towar	CENA [zł/tonę]					OBROTY	
	listopad 2023	październik 2023	listopad 2022	Zmiana miesięczna	Zmiana roczna	Zmiana miesięczna	Zmiana roczna
Cukier (1 kg)	3 630	3 876	4 610	-6,3%	-21,3%	↑	↑



RYNEK PASZ

Sygnaly z rynku:

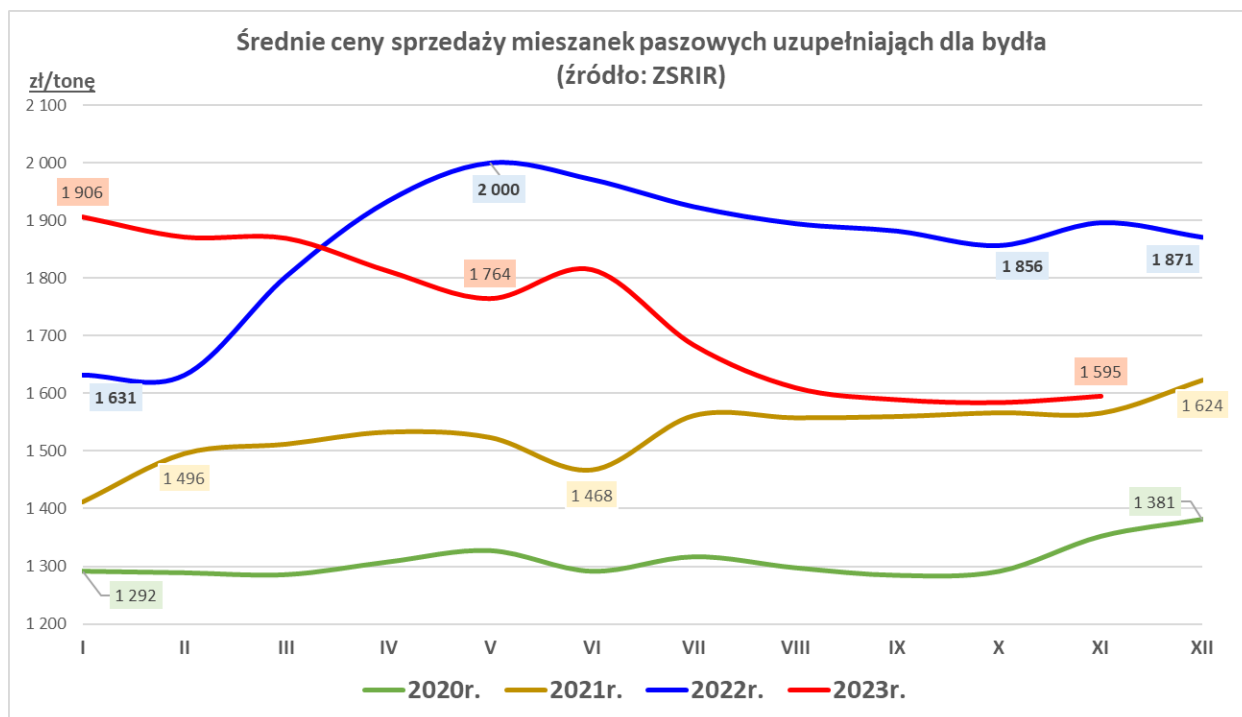
...spadek cen sprzedaży pasz dla drobiu i trzody...

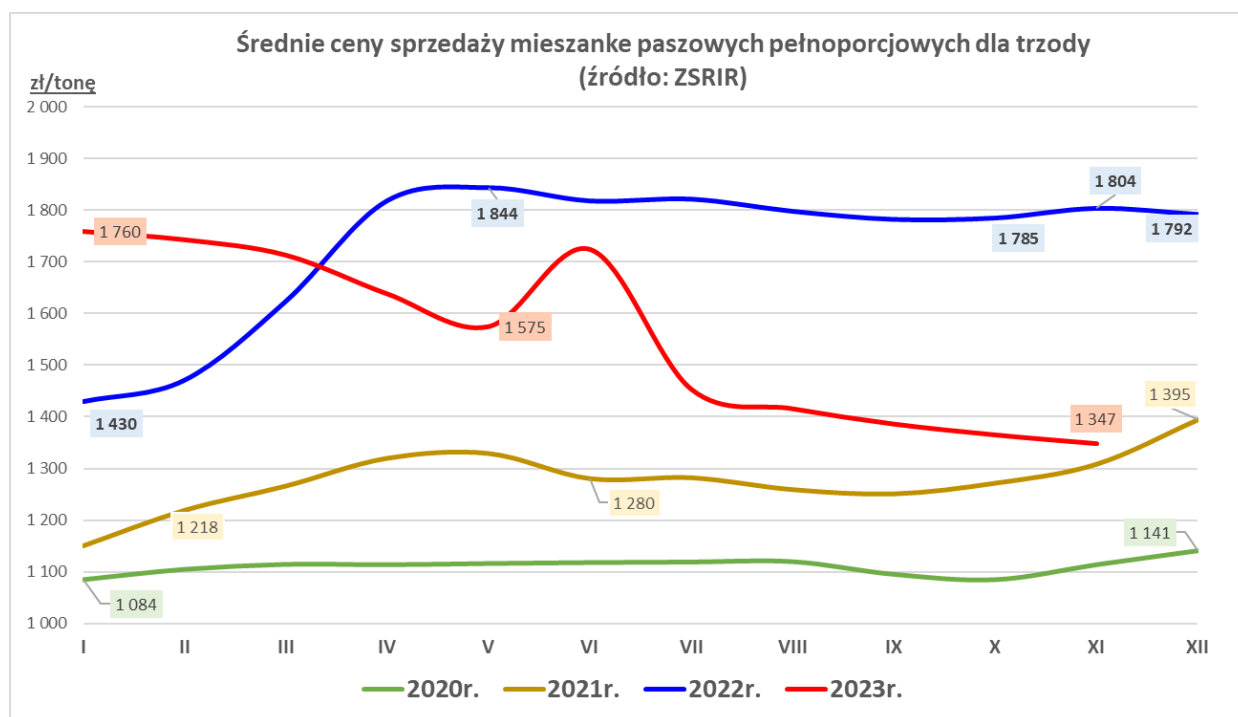
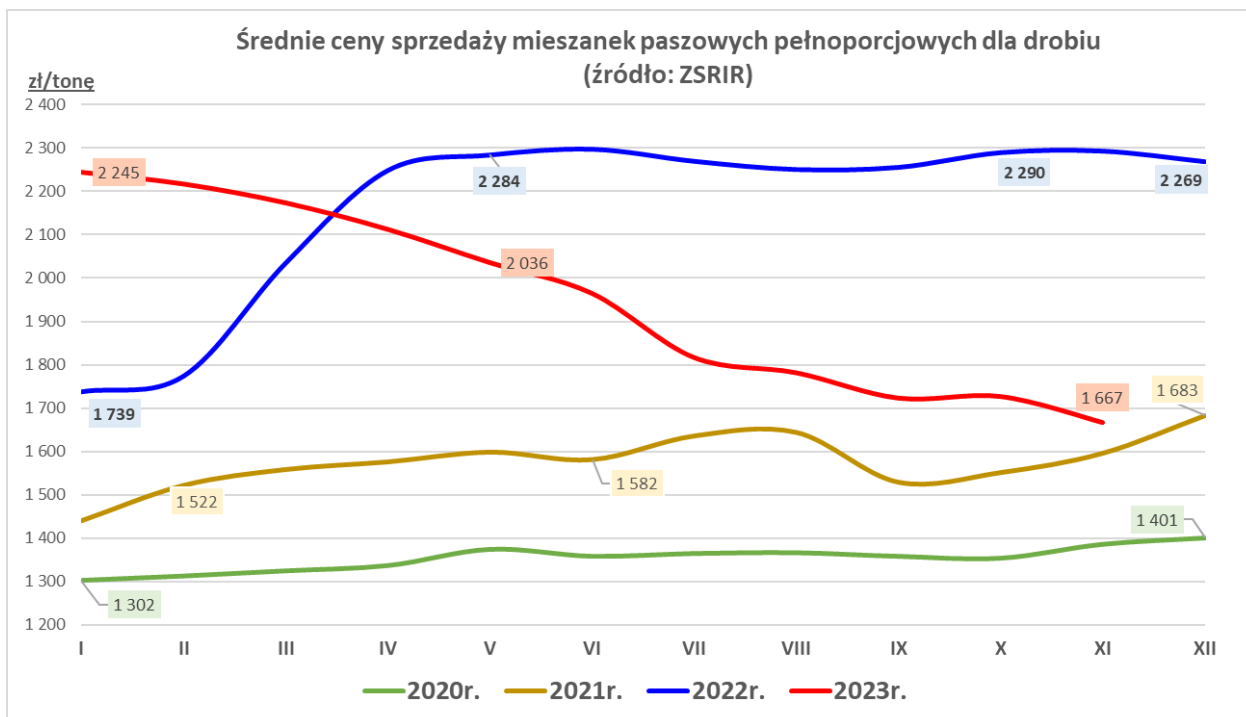
...ceny sprzedaży mieszanek paszowych dla bydła na zbliżonym poziomie sprzed miesiąca...

...spadek wielkości sprzedaży pasz ogółem...

Średnie ceny sprzedaży mieszanek paszowych pełnoporcjowych

Przeznaczenie	CENA [zł/tonę]				OBROTY		
	listopad 2023	październik 2023	listopad 2022	Zmiana miesięczna	Zmiana roczna	Zmiana miesięczna	Zmiana roczna
Drób	1 667	1 727	2 293	-3,5%	-27,3%	↓	↓
Trzoda chlewna	1 347	1 364	1 804	-1,2%	-25,3%	↑	↓
Bydło (tylko MPU)	1 595	1 583	1 896	0,7%	-15,9%	↔	↑





RYNEK CHMIELU

Sygnaty z rynku:

- 1 ...wzrost ceny skupu odmian aromatycznych i goryczkowych...
- 2 ... znaczny spadek ilości skupionych szyszek w porównaniu z październikiem ub.r. ...

Średnie ceny skupu szyszek chmielu w skupie kontraktacyjnym

Towar	CENA [zł/kg]			
	październik 2023	październik 2022	Zmiana roczna	Zmiana roczna
Chmiel aromatyczny	24,76	24,34	1,7%	↓
Chmiel goryczkowy	20,63	20,25	1,9%	↓

