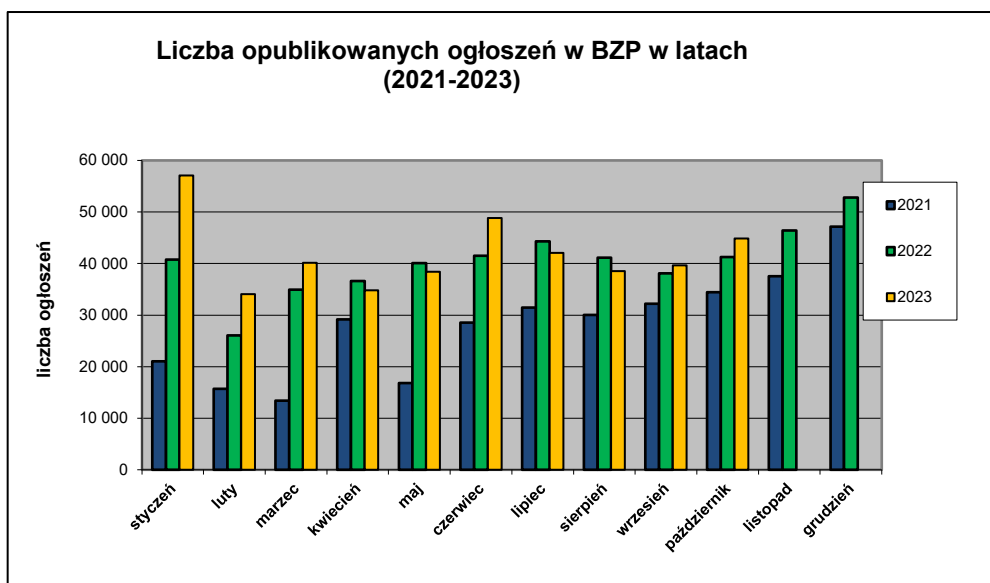


**Informacja o polskim rynku zamówień publicznych w roku 2023**  
na podstawie ogłoszeń opublikowanych w Biuletynie Zamówień Publicznych  
(stan na dzień 31 października 2023 roku)

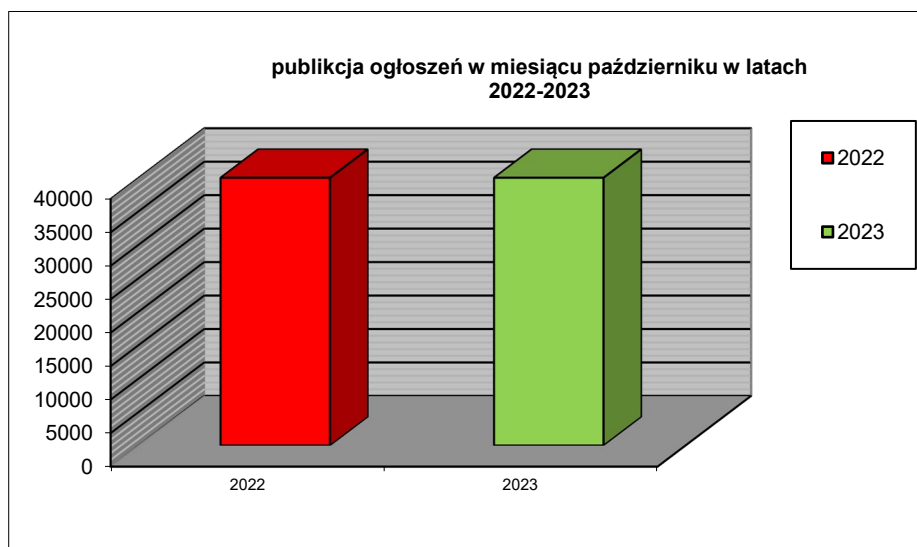
1. Od początku roku 2023 w Biuletynie Zamówień Publicznych opublikowano ogółem **419.506** ogłoszeń, w tym:

- ogłoszeń o zamówieniu – **108.046** co stanowi **25,76%** opublikowanych ogłoszeń,
- ogłoszeń o zamiarze zawarcia umowy – **3.215 (0,77%)**,
- ogłoszeń o wyniku postępowania (w tym: o udzielonych zamówieniach) – **113.409 (27,03%)**,
- ogłoszeń o konkursie – **28 (0,01%)**,
- ogłoszeń o wynikach konkursu – **30 (0,01%)**,
- ogłoszeń o zmianie ogłoszenia – **51.990 (12,39%)**,
- ogłoszeń o zmianie umowy – **7.317 (1,74%)**,
- ogłoszeń o wykonaniu umowy – **115.834 (27,61%)**,
- ogłoszeń o spełnianiu okoliczności, o których mowa w art. 214 ust. 1 pkt 11–14 ustawy Pzp – **221 (0,05%)**,
- ogłoszeń dotyczących zamówienia, dla którego nie ma obowiązku stosowania ustawy Pzp – **9.280 (2,21%)**,
- planów postępowań – **10.136 (2,42%)**.

Łączna liczba opublikowanych **ogłoszeń w 2023** roku jest **większa o 10,97 %** w stosunku do liczby ogłoszeń opublikowanych w analogicznym okresie roku 2022 (378.034 szt. opublikowanych ogłoszeń).



**W październiku 2023** roku liczba opublikowanych ogłoszeń (44.871) **jest o około 8,7% większa** w porównaniu do tego samego okresu w roku 2022 (41.274 szt. opublikowanych ogłoszeń).

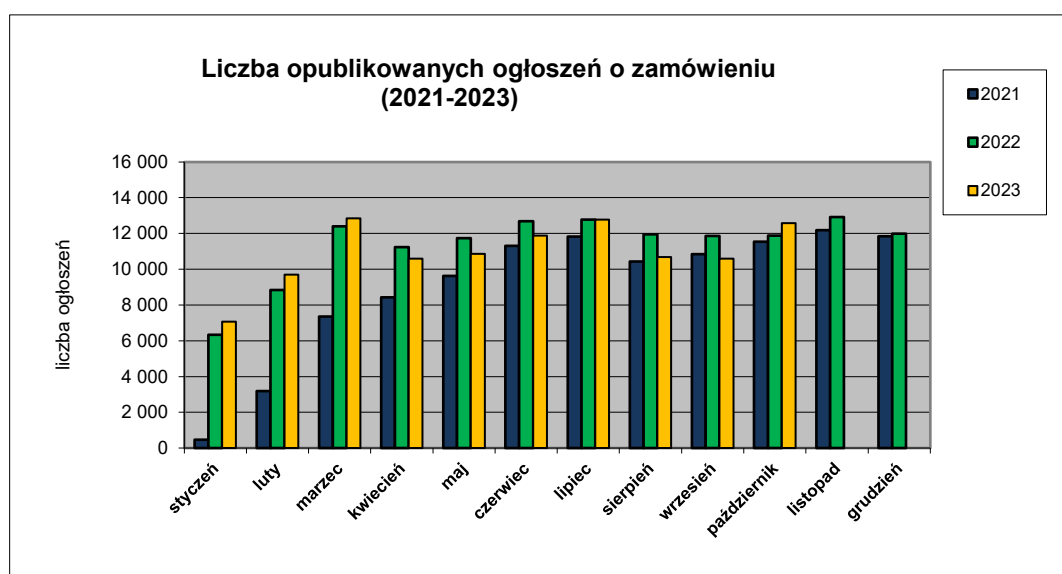


2. W roku 2023 liczba opublikowanych **ogłoszeń o zamówieniu jest o około 1,94% mniejsza** w stosunku do tego samego okresu roku 2022 (111.707 szt. ogłoszeń o zamówieniu). Stanowią one 25,76% wszystkich opublikowanych ogłoszeń.

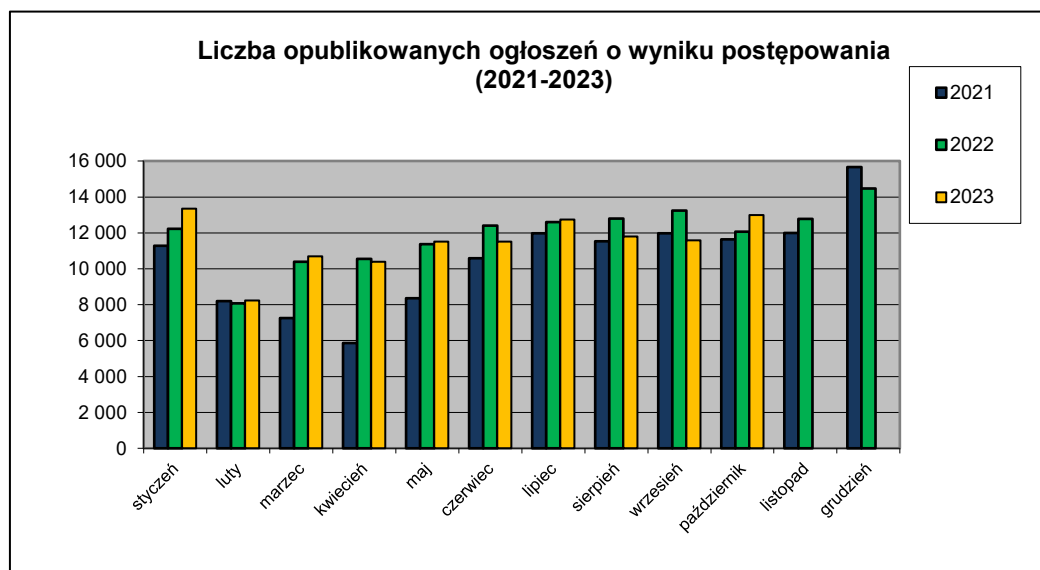
W ogłoszeniach o zamówieniu przeważają przetargi na **roboty budowlane (39,16%)**, a następnie na **dostawy (34,60%)** i **usługi (26,24%)**.

Większość z **108.046** postępowań prowadzone były w trybie **podstawowym bez negocjacji (art. 275 pkt 1 Pzp) – 91.625 ogłoszeń (84,93%)**. Pozostałe stosowane tryby to:

- podstawowy z możliwością negocjacji (art. 275 pkt 2 Pzp) – **16.220 ogłoszeń (15,04%)**,
- podstawowy z negocjacjami (art. 275 pkt 3 Pzp) – **19 ogłoszeń (0,02%)**,
- partnerstwo innowacyjne (art. 297 Pzp) – **17 ogłoszeń (0,02%)**.



**3. Od początku 2023 roku opublikowano 114.207 ogłoszeń o wyniku postępowania o udzielonych zamówieniach (w analogicznym okresie roku 2022 opublikowano 113.477 ogłoszeń).**



W przypadku postępowań wszczętych na zasadach określonych w **ustawie z dnia 29 stycznia 2004 r. – Prawo zamówień publicznych** większość zamówień ogłaszanych w BZP udzielono w trybie przetargu nieograniczonego. Poniżej szczegółowa struktura trybów na podstawie ogłoszeń o udzieleniu zamówienia opublikowanych w roku 2023:

Tryb zamówienia	Odsetek
przetarg nieograniczony	71,90%
przetarg ograniczony	0,83%
negocjacje z ogłoszeniem	0,00%
dialog konkurencyjny	0,00%
negocjacje bez ogłoszenia	0,00%
zamówienie z wolnej ręki	22,31%
zapytanie o cenę	4,96%
partnerstwo innowacyjne	0,00%
licytacja elektroniczna	0,00%
<b>Razem</b>	<b>100,00%</b>

Natomiast w przypadku postępowań wszczętych na zasadach określonych w **ustawie z dnia 11 września 2019 r. – Prawo zamówień publicznych** większość zamówień ogłaszanych w BZP udzielono w trybie podstawowym bez negocjacji (art. 275 pkt 1 Pzp). Poniżej szczegółowa struktura trybów na podstawie ogłoszeń o wyniku postępowania opublikowanych w roku 2023:

<b>Tryb zamówienia</b>	<b>Odsetek</b>
podstawowy bez negocjacji (art. 275 pkt 1 Pzp)	79,27%
podstawowy z możliwością negocjacji (art. 275 pkt 2 Pzp)	13,68%
podstawowy z negocjacjami (art. 275 pkt 3 Pzp)	0,02%
partnerstwo innowacyjne (art. 297 Pzp)	0,01%
negocjacje bez ogłoszenia (art. 301 Pzp)	0,04%
zamówienie z wolnej ręki (art. 305 Pzp)	6,99%
<b>Razem</b>	<b>100,00%</b>

Na podstawie danych z BZP przygotował:  
Departament Informacji, Edukacji i Analiz Systemowych  
Warszawa, dnia 10.11.2023 r.