

MINISTERSTWO ROLNICTWA I ROZWOJU WSI
ZINTEGROWANY SYSTEM ROLNICZEJ INFORMACJI RYNKOWEJ
(podstawa prawna: ustawa o rolniczych badaniach rynkowych z dnia 30 marca 2001 r.)



RYNEK CHMIELU

NR 4/2018

27 lutego 2019 r.

NOTOWANIA ZA STYCZEŃ 2019r.

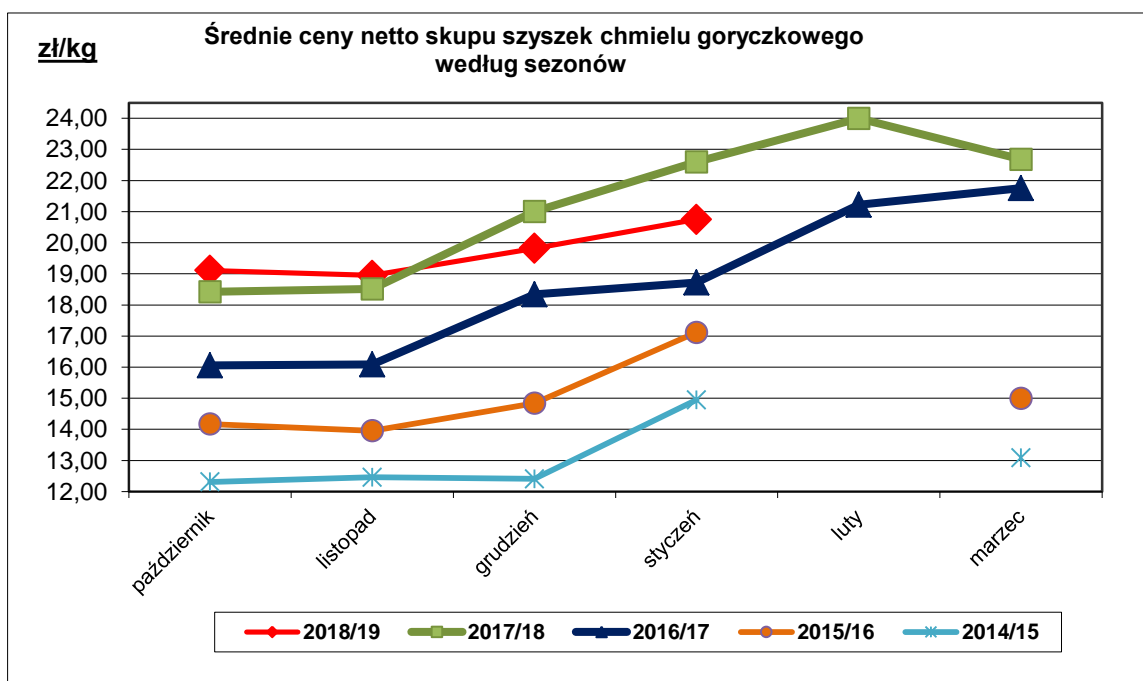
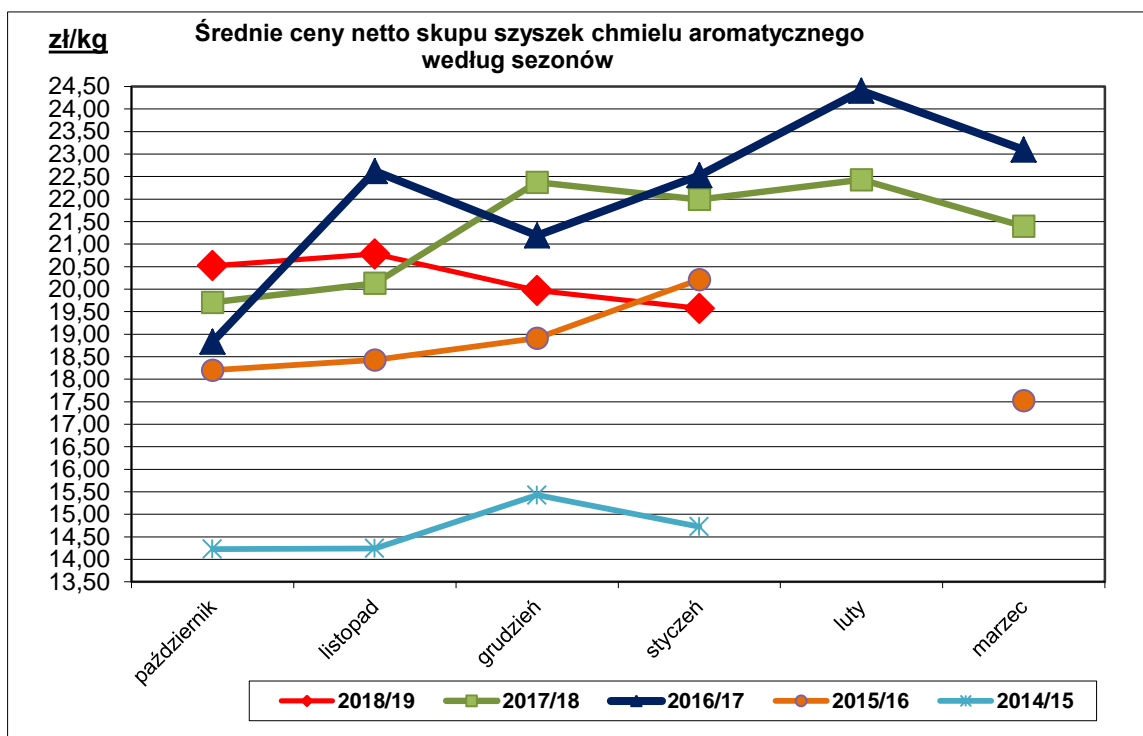
1. Średnie ceny netto skupu szyszek chmielu aromatycznego

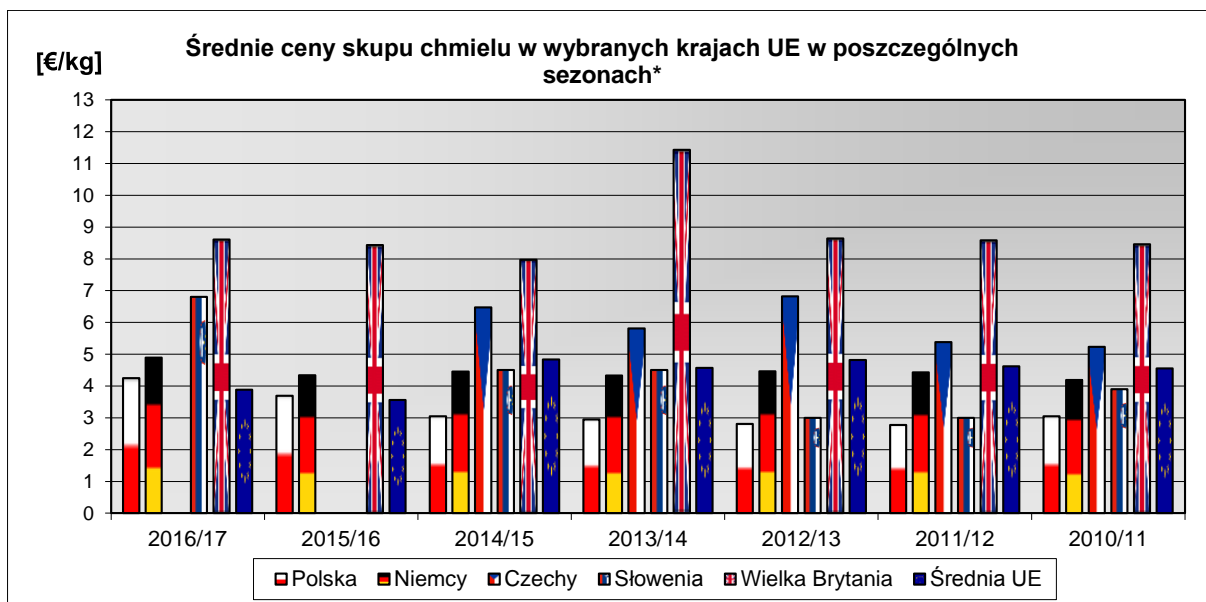
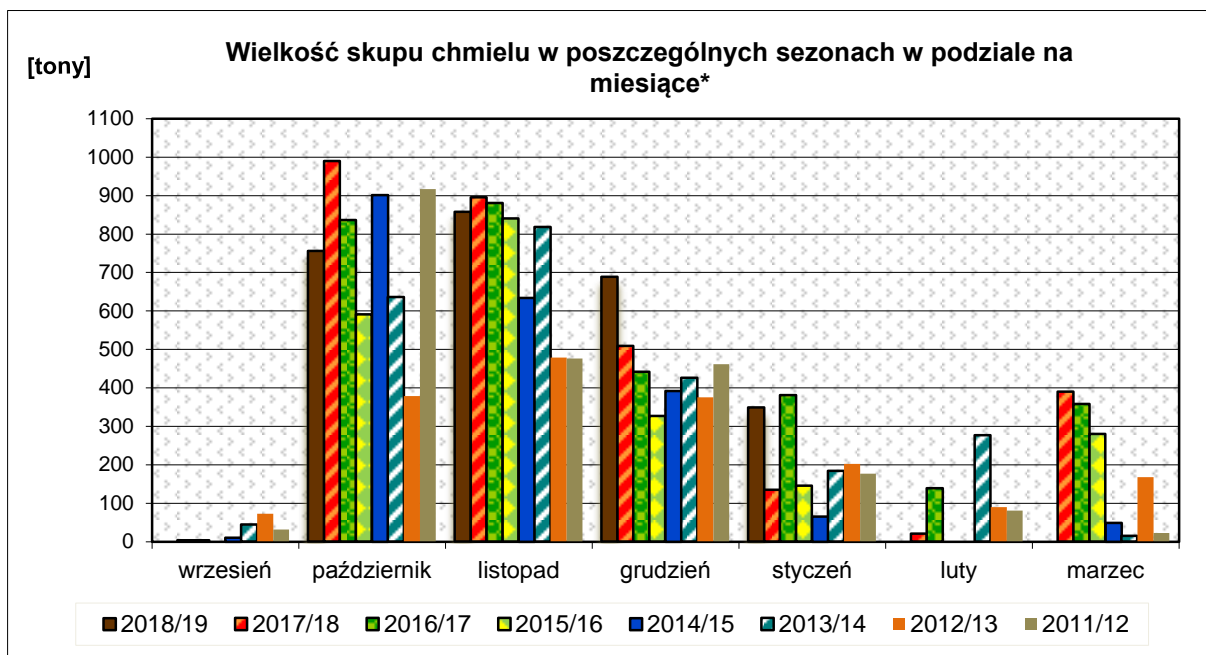
Skup kontraktacyjny						
Odmiany aromatyczne	CENA [zł/kg]			Struktura skupu [%]		
	styczeń 2019	grudzień 2018	Zmiana [%]	styczeń 2019	grudzień 2018	Zmiana [%]
Ogółem	19,57	19,97	-2,0	100,0	100,0	--
Lubelski	19,77	19,55	1,1	59,4	53,3	6,1
Hallertauer Tradition	nld	18,99	--	10,7	11,5	-0,8
Sybilla	nld	20,29	--	12,4	20,8	-8,4

2. Średnie ceny netto skupu szyszek chmielu gorzkiego

Skup kontraktacyjny						
Odmiany gorzkiego	CENA [zł/kg]			Struktura skupu [%]		
	styczeń 2019	grudzień 2018	Zmiana [%]	styczeń 2019	grudzień 2018	Zmiana [%]
Ogółem	20,75	19,82	4,7	100,0	100,0	--
Marynka	21,26	21,53	-1,3	40,4	32,6	7,8
Magnum	20,48	19,00	7,8	48,2	53,6	-5,4
Magnat	nld	17,25	--	11,4	11,5	-0,1

nld - niewystarczająca liczba danych do prezentacji





Źródło: dane Komisji Europejskiej

Handel zagraniczny szyszkami chmielu i produktami chmielowymi w okresie: styczeń – grudzień 2018r. według ważniejszych krajów¹

UWAGA: * Dane za okres: I-XII 2018r. są wstępne, w trakcie weryfikacji – mogą być obarczone istotnymi błędami

Szyszki chmielowe CN 121010

EKSPORT/WYWÓZ					
2017r.			2018r*.		
Kraj	Wartość [tys. EUR]	Wolumen [tony]	Kraj	Wartość [tys. EUR]	Wolumen [tony]
OGÓŁEM	5 207	1 032	OGÓŁEM	3 753	715
Niemcy	4 406	903	Niemcy	3 750	714

Granulaty chmielowe CN 121020

EKSPORT/WYWÓZ					
2017r.			2018r*.		
Kraj	Wartość [tys. EUR]	Wolumen [tony]	Kraj	Wartość [tys. EUR]	Wolumen [tony]
OGÓLEM	4 104	733	OGÓLEM	1 420	179
Niemcy	3 220	617	Niemcy	872	110
Słowenia	236	37	Republika Czeska	223	15
Republika Czeska	174	18	Ukraina	148	27

Soki i ekstrakty z chmielu CN 130213

EKSPORT/WYWÓZ					
2017r.			2018r*.		
Kraj	Wartość [tys. EUR]	Wolumen [tony]	Kraj	Wartość [tys. EUR]	Wolumen [tony]
OGÓLEM	623	149	OGÓLEM	1 170	199
Rumunia	394	93	Rumunia	564	95
Węgry	136	41	Węgry	139	33
Ukraina	43	2	Republika Czeska	136	13
Holandia	18	1	Słowacja	136	21

Szyszki chmielowe CN 121010

IMPORT/PRZYWÓZ					
2017r.			2018r*.		
Kraj	Wartość [tys. EUR]	Wolumen [tony]	Kraj	Wartość [tys. EUR]	Wolumen [tony]
OGÓLEM	70	14	OGÓLEM	112	30
Niemcy	70	14	Niemcy	112	30

Granulaty chmielowe CN 121020

IMPORT/PRZYWÓZ					
2017r.			2018r*.		
Kraj	Wartość [tys. EUR]	Wolumen [tony]	Kraj	Wartość [tys. EUR]	Wolumen [tony]
OGÓLEM	7 251	527	OGÓLEM	5 232	592
Niemcy	3 862	405	Niemcy	4 194	538
Belgia	2 244	85	Belgia	659	29
USA	964	29	USA	260	17

Soki i ekstrakty z chmielu CN 130213

IMPORT/PRZYWÓZ					
2017r.			2018r*.		
Kraj	Wartość [tys. EUR]	Wolumen [tony]	Kraj	Wartość [tys. EUR]	Wolumen [tony]
OGÓLEM	5 104	86	OGÓLEM	5 607	116
Niemcy	4 640	77	Niemcy	4 904	95
USA	243	3	USA	439	12
Francja	55	1	Belgia	154	2

¹ Źródło: Ministerstwo Finansów

Biuletyn „*Rynek Chmielu*” ukazuje się raz w miesiącu w okresie skupu szyszek chmielu.

Wydawca: Ministerstwo Rolnictwa i Rozwoju Wsi,

Departament Promocji i Jakości Żywności

ul. Wspólna 30; 00-930 Warszawa

E-mail: biuletyn@minrol.gov.pl

Autor:

Krystyna Buczek tel. (022)623-15-09

E-mail: Krystyna.Buczek@minrol.gov.pl