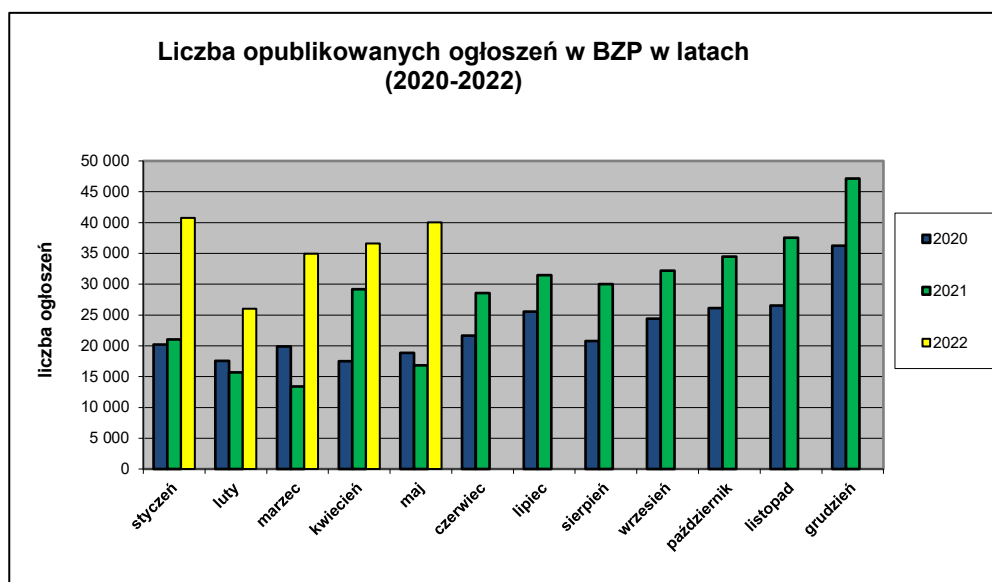


Informacja o polskim rynku zamówień publicznych w roku 2022
na podstawie ogłoszeń opublikowanych w Biuletynie Zamówień Publicznych
(stan na dzień 31 maja 2022 roku)

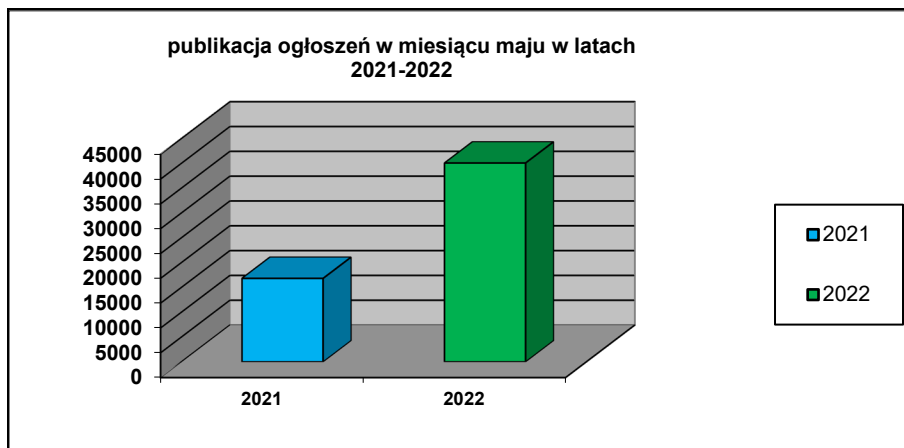
1. Od początku roku 2022 w Biuletynie Zamówień Publicznych opublikowano ogółem **184.634** ogłoszenia, w tym:

- ogłoszeń o zamówieniu – **50.548** co stanowi **27,38%** opublikowanych ogłoszeń,
- ogłoszeń o zamiarze zawarcia umowy – **1.454 (0,79%)**,
- ogłoszeń o wyniku postępowania (w tym: o udzielonych zamówieniach) –**52.635 (28,51%)**,
- ogłoszeń o konkursie – **24 (0,01%)**,
- ogłoszeń o wynikach konkursu – **15 (0,01%)**,
- ogłoszeń o zmianie ogłoszenia – **24.466 (13,25%)**,
- ogłoszeń o zmianie umowy – **4.503 (2,44%)**,
- ogłoszeń o wykonaniu umowy – **37.525 (20,32%)**,
- ogłoszeń o spełnieniu okoliczności, o których mowa w art. 214 ust. 1 pkt 11–14 ustawy Pzp – **59 (0,03%)**,
- ogłoszeń dotyczących zamówienia, dla którego nie ma obowiązku stosowania ustawy Pzp – **4.197 (2,27%)**,
- planów postępowań – **9.208 (4,99%)**.

Łączna liczba opublikowanych **ogłoszeń w 2022** roku jest **większa o 90,78%** w stosunku do liczby ogłoszeń opublikowanych w analogicznym okresie roku 2021 (98.777 szt. opublikowanych ogłoszeń).



W maju 2022 roku liczba opublikowanych ogłoszeń (40.061) **jest o około 238,24%** **większa** w porównaniu do tego samego okresu w roku 2021 (16.815 szt. opublikowanych ogłoszeń).

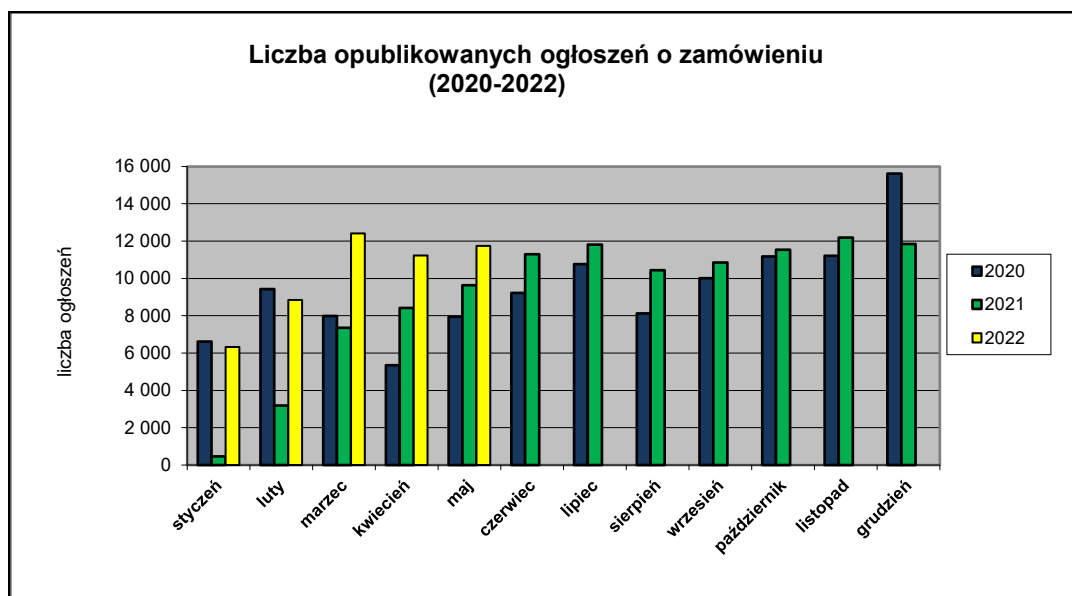


2. W roku 2022 liczba opublikowanych **ogłoszeń o zamówieniu jest o około 173,78% większa** w stosunku do tego samego okresu roku 2021 (29.088 szt. ogłoszeń o zamówieniu). Stanowią one 27,38% wszystkich opublikowanych ogłoszeń.

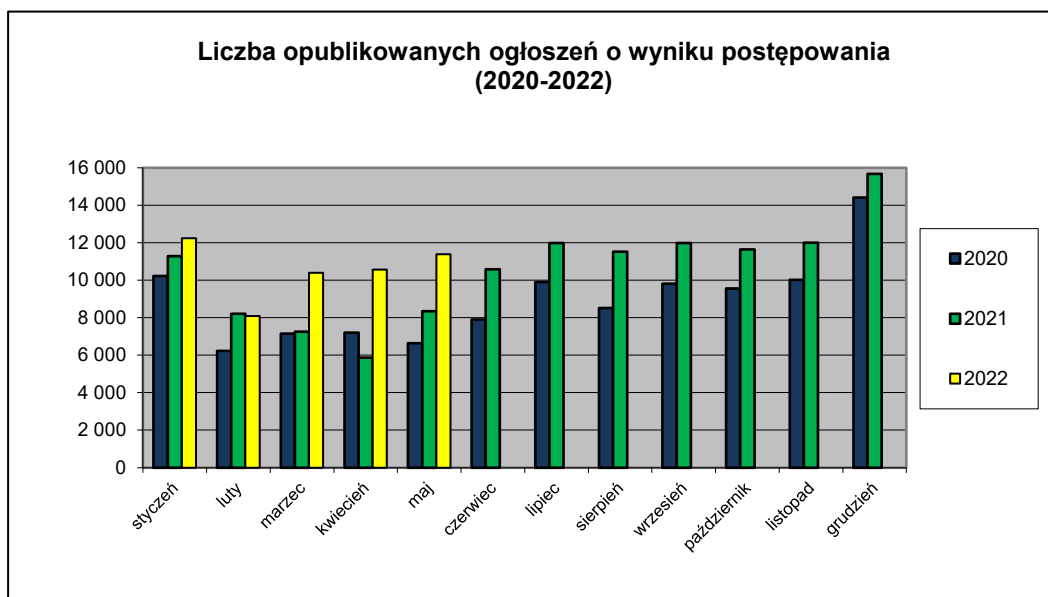
W ogłoszeniach o zamówieniu przeważają przetargi na **roboty budowlane (40,91%)**, a następnie na **dostawy (31,65%)** i **usługi (27,45%)**.

Większość z **50.548** postępowań prowadzonych było w trybie **podstawowym bez negocjacji (art. 275 pkt 1 Pzp) – 43.917 ogłoszeń (86,88%)**. Pozostałe stosowane tryby to:

- podstawowy z możliwością negocjacji (art. 275 pkt 2 Pzp) – **6.612 ogłoszeń (13,08%)**,
- podstawowy z negocjacjami (art. 275 pkt 3 Pzp) – **11 ogłoszeń (0,02%)**,
- partnerstwo innowacyjne (art. 297 Pzp) – **8 ogłoszeń (0,02%)**.



3. Od początku 2022 roku opublikowano 52.635 ogłoszeń o wyniku postępowania o udzielonych zamówieniach (w analogicznym okresie roku 2021 opublikowano 43.092 szt. ogłoszeń).



W przypadku postępowań wszczętych na zasadach określonych **w ustawie z dnia 29 stycznia 2004 r. – Prawo zamówień publicznych** większość zamówień ogłaszanych w BZP udzielono w trybie przetargu nieograniczonego. Poniżej szczegółowa struktura trybów na podstawie ogłoszeń o udzieleniu zamówienia opublikowanych w roku 2022:

| Tryb zamówienia | Odsetek |
|---------------------------|----------------|
| przetarg nieograniczony | 47,48% |
| przetarg ograniczony | 0,19% |
| negocjacje z ogłoszeniem | 0,19% |
| dialog konkurencyjny | 0,19% |
| negocjacje bez ogłoszenia | 0,00% |
| zamówienie z wolnej ręki | 37,94% |
| zapytanie o cenę | 14,02% |
| partnerstwo innowacyjne | 0,00% |
| licytacja elektroniczna | 0,00% |
| Razem | 100,00% |

Natomiast w przypadku postępowań wszczętych na zasadach określonych w **ustawie z dnia 11 września 2019 r. – Prawo zamówień publicznych** większość zamówień ogłaszanych w BZP udzielono w trybie podstawowym bez negocjacji (art. 275 pkt 1 Pzp). Poniżej szczegółowa struktura trybów na podstawie ogłoszeń o wyniku postępowania opublikowanych w roku 2022:

| Tryb zamówienia | Odsetek |
|--|----------------|
| podstawowy bez negocjacji (art. 275 pkt 1 Pzp) | 85,19% |
| podstawowy z możliwością negocjacji (art. 275 pkt 2 Pzp) | 12,19% |
| podstawowy z negocjacjami (art. 275 pkt 3 Pzp) | 0,01% |
| partnerstwo innowacyjne (art. 297 Pzp) | 0,01% |
| negocjacje bez ogłoszenia (art. 301 Pzp) | 0,05% |
| zamówienie z wolnej ręki (art. 305 Pzp) | 2,55% |
| Razem | 100,00% |

Na podstawie danych z BZP przygotował:
Departament Informacji, Edukacji i Analiz Systemowych
Warszawa, dnia 10.06.2022 r.