

MINISTERSTWO ROLNICTWA I ROZWOJU WSI

ZINTEGROWANY SYSTEM ROLNICZEJ INFORMACJI RYNKOWEJ - (ZSRIR)

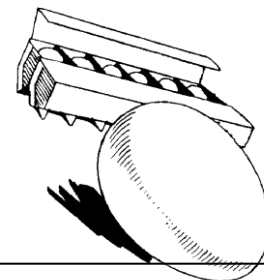
(podstawa prawna: ustawa o rolniczych badaniach rynkowych z dnia 30 marca 2001 r.)

WYDZIAŁ INFORMACJI RYNKOWEJ I STATYSTYKI ROLNEJ

RYNEK JAJ SPOŻYWCZYCH

Nr 22/2020

04 czerwca 2020 r.



NOTOWANIA CEN ZA OKRES: 25-31.05.2020 r.

Badanie cen skupu i sprzedaży prowadzone jest na reprezentatywnej grupie.
Średnie ceny liczone są jako średnia ważona.

1. Ceny sprzedaży w zakładach pakowania jaj

Średnie krajowe ceny sprzedaży netto (bez VAT) jaj spożywczych klasy A w zakładach pakowania

[zł/100 szt.]

TOWAR	31.05.2020	24.05.2020	zm. ceny %
Chów klatkowy XL	45,91	47,21	-2,8
Chów klatkowy L	36,88	39,83	-7,4
Chów klatkowy M	29,75	30,30	-1,8
Chów klatkowy S	21,96	20,66	6,3

[zł/100 szt.]

TOWAR	31.05.2020	24.05.2020	zm. ceny %
Chów ściółkowy XL	nld	nld	
Chów ściółkowy L	46,03	47,16	-2,4
Chów ściółkowy M	43,58	43,12	1,1
Chów ściółkowy S	nld	nld	

[zł/100 szt.]

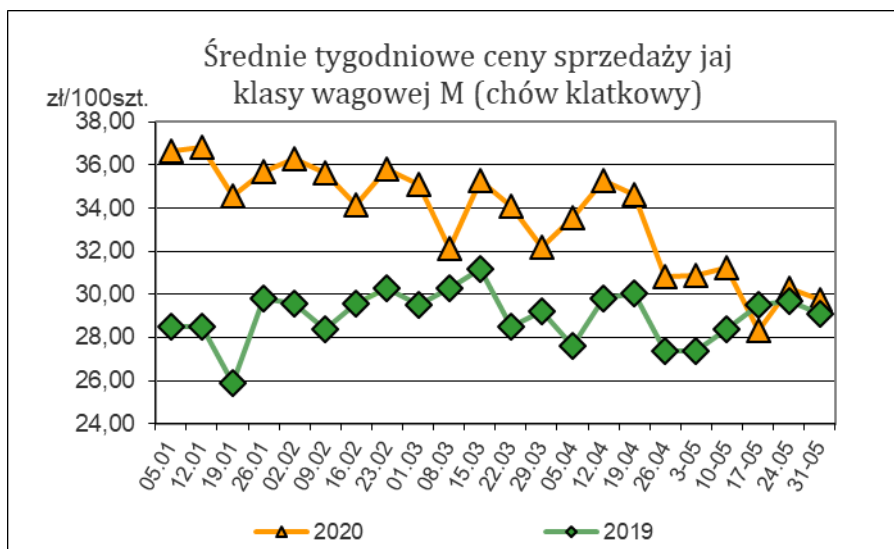
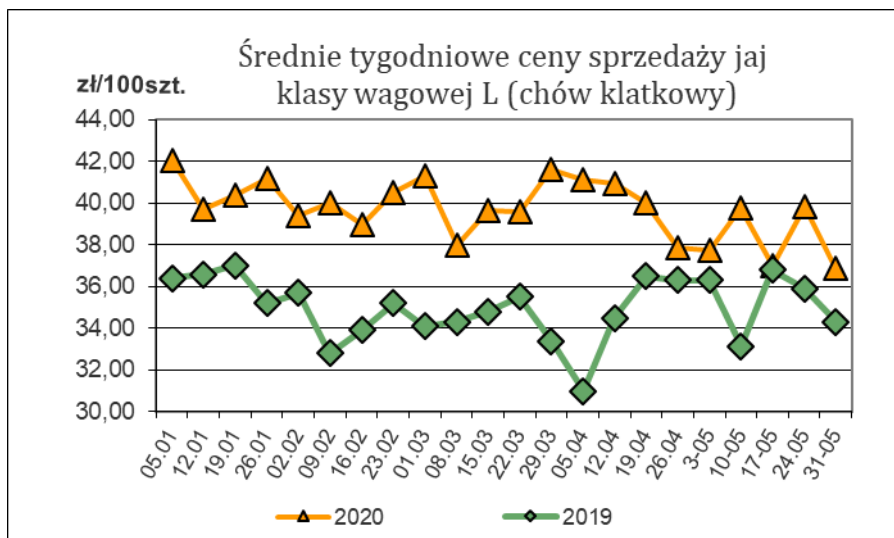
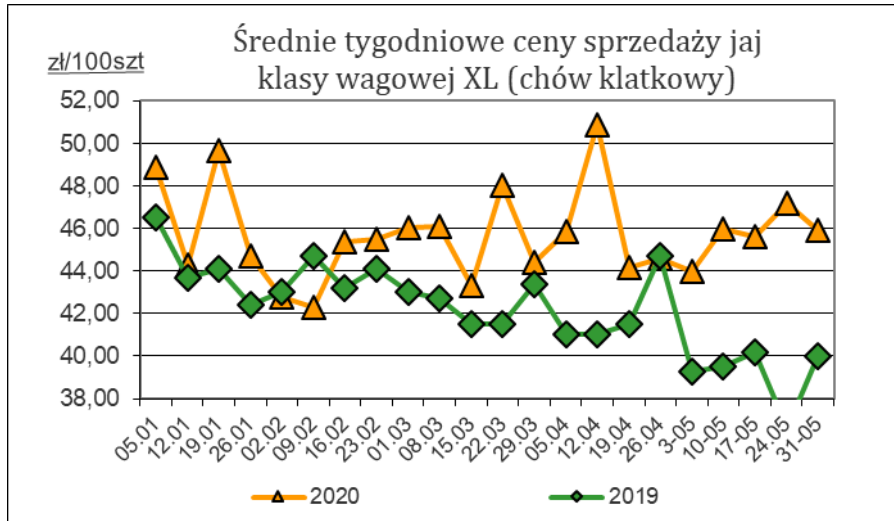
TOWAR	31.05.2020	24.05.2020	zm. ceny %
Chów wolnowybiegowy L	54,43	55,78	-2,4
Chów wolnowybiegowy M	49,01	49,25	-0,5

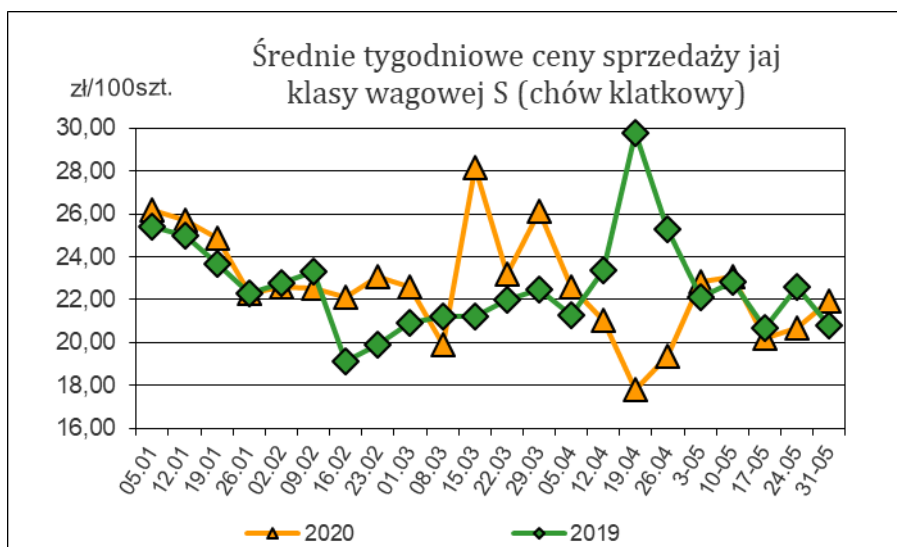
[zł/100 szt.]

TOWAR	31.05.2020	24.05.2020	zm. ceny %
Chów ekologiczny M	76,84	77,07	-0,3

nld - niewystarczająca liczba danych do prezentacji.

Wykorzystanie możliwe wyłącznie z podaniem źródła





Informacja:

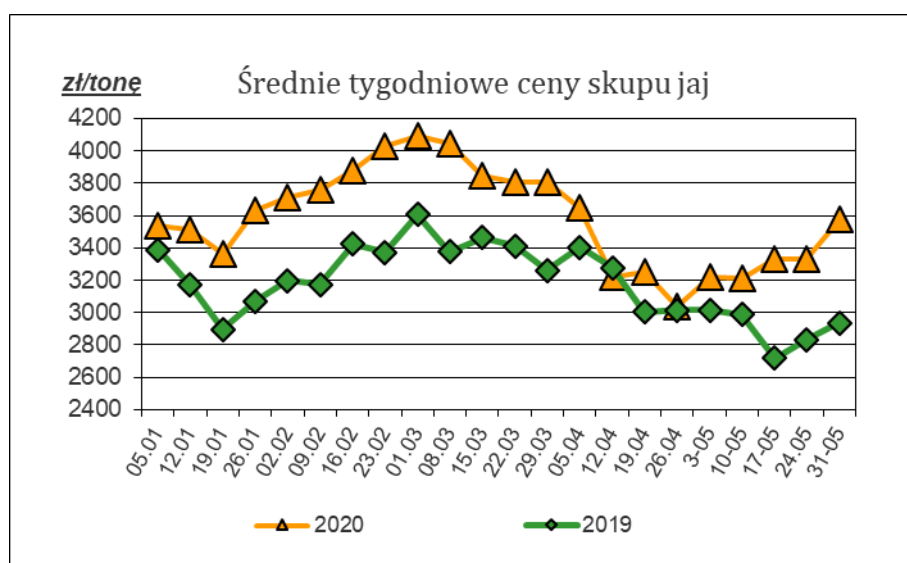
Aktualnie dostępne średnie ceny sprzedaży jaj spożywczych w poszczególnych państwach Unii Europejskiej zostały zamieszczone w wersji EXCEL biuletynu.

2. Ceny skupu jaj w zakładach przetwórstwa jaj za okres: 25-31.05.2020 r.

Towar	31.05.2020	24.05.2020	zm. ceny %
Jaja do przetwórstwa	3 578,26	3 327,00	7,6

Średnie krajowe ceny skupu jaj spożywczych w zakładach przetwórstwa

Uwaga: daty oznaczają ostatni dzień tygodnia, w którym notowane były ceny.



Polski handel jajami (PCN 0407) w okresie I-III 2020 r. (dane wstępne)

EKSPORT						IMPORT					
I-III 2019r.*			I-III 2020r.*			I-III 2019r.*			I-III 2020r.*		
Kraj	Wartość [tys. EUR]	Wolumen [tony]	Kraj	Wartość [tys. EUR]	Wolumen [tony]	Kraj	Wartość [tys. EUR]	Wolumen [tony]	Kraj	Wartość [tys. EUR]	Wolumen [tony]
OGÓLEM	69 107	58 032	OGÓLEM	65 585	54 296	OGÓLEM	6 377	2 856	OGÓLEM	6 435	1 805
Niemcy	19 162	15 306	Niderlandy	19 791	18 304	Włochy	1 236	116	Włochy	1 492	139
Niderlandy	18 505	17 076	Niemcy	19 590	14 555	Niemcy	1 074	756	Niemcy	765	341
Republika Czeska	4 029	4 142	Węgry	5 247	4 726	Litwa	898	964	Francja	736	59
Litwa	3 502	2 821	Republika Czeska	3 694	3 236	Węgry	632	53	Węgry	721	91
Węgry	3 031	3 024	Włochy	2 989	2 387	Niderlandy	561	389	Litwa	568	622
Belgia	2 303	2 067	Francja	2 452	2 010	Francja	534	44	Niderlandy	545	177
Rumunia	1 952	1 794	Rumunia	2 266	1 859	Belgia	526	124	Słowacja	461	44
Białoruś	1 899	568	Austria	1 800	1 590	Republika Czeska	469	261	Szwecja	325	110
Wielka Brytania	1 796	1 442	Belgia	1 409	1 282	Dania	166	36	Belgia	307	58
Irak	1 772	1 162	Wielka Brytania	1 377	907	Stany Zjednoczone	145	2	Republika Czeska	254	104
Ukraina	1 469	470	Litwa	801	621	Szwecja	63	94	Dania	197	37
Włochy	1 270	1 149	Chorwacja	646	587	Słowacja	34	4	Hiszpania	46	3
Austria	1 172	1 107	Bulgaria	519	482	Hiszpania	22	7	Lotwa	16	18
Estonia	1 094	812	Łotwa	475	323	Austria	17	6			
Francja	922	811	Ukraina	454	146						
Bulgaria	535	548	Grecja	372	213						
Oman	524	497	Szwajcaria	332	292						
Słowacja	504	492	Białoruś	250	48						
Rosja	502	140	Hongkong	246	226						
Łotwa	477	406	Moldowa	203	61						
Katar	404	438	Dania	158	148						
Hongkong	401	415	Irak	149	40						
Cypr	391	330	Irlandia	68	47						
Bahrajn	253	253	Serbia	66	57						
Moldowa	236	71	Słowacja	62	53						
Grecja	235	65	Rosja	59	18						
Chorwacja	227	234									
Słowenia	156	134									
Serbia	119	47									
Szwecja	75	74									
Dania	60	55									
Hiszpania	55	52									
Uzbekistan	44	12									
Irlandia	31	20									

Źródło: Dane Min. Finansów

Biuletyn „Rynek jaj spożywczych” ukazuje się w każdy czwartek

Wydawca:

Ministerstwo Rolnictwa i Rozwoju Wsi, ul. Wspólna 30; 00-930 Warszawa

Departament Przetwórstwa i Rynków Rolnych.

tel. (022) 623-16-33, fax (022) 623-27-06

Internet: [strona ZSRIR](http://strona.ZSRIR); E-mail: biuletyn@minrol.gov.pl

Autor:

Anna Pankiewicz, tel. (022) 623-16-33; E-mail: anna.pankiewicz@minrol.gov.pl

Warunki otrzymywania biuletynu:

Biuletyn udostępniany jest wszystkim zainteresowanym bezpłatnie.