



ZINTEGROWANY SYSTEM ROLNICZEJ INFORMACJI RYNKOWEJ

(podstawa prawna: ustawa z dnia 30 marca 2001 r. o rolniczych badaniach rynkowych
Dz. U. Nr 42, poz. 471, z późn. zm.)

PRZEGLĄD RYNKÓW ROLNYCH - informacja syntetyczna -

NR 34/2024

30.08.2024r.

Notowania za okres: 19.08-25.08.2024 r.

Informacja tygodniowa dotycząca aktualnych cen na podstawowych rynkach rolnych.

Informacje zamieszczane w niniejszym raporcie przekazywane są przez podmioty włączone do Zintegrowanego Systemu Rolniczej Informacji Rynkowej (ZSRIR).

Podstawy prawne:

- ustawa z dnia 30 marca 2001 r. o rolniczych badaniach rynkowych (Dz.U. 2015, poz. 1160 – tekst jednolity);
- rozporządzenie Ministra Rolnictwa i Rozwoju Wsi z dnia 8 marca 2021 r. w sprawie zbieranych danych rynkowych (Dz. U. z 2021 r., poz. 589).

RYNEK MIĘSA WIEPRZOWEGO

Sygnaly z rynku:

... stabilne ceny zakupu żywca wieprzowego w porównaniu do poprzedniego tygodnia...

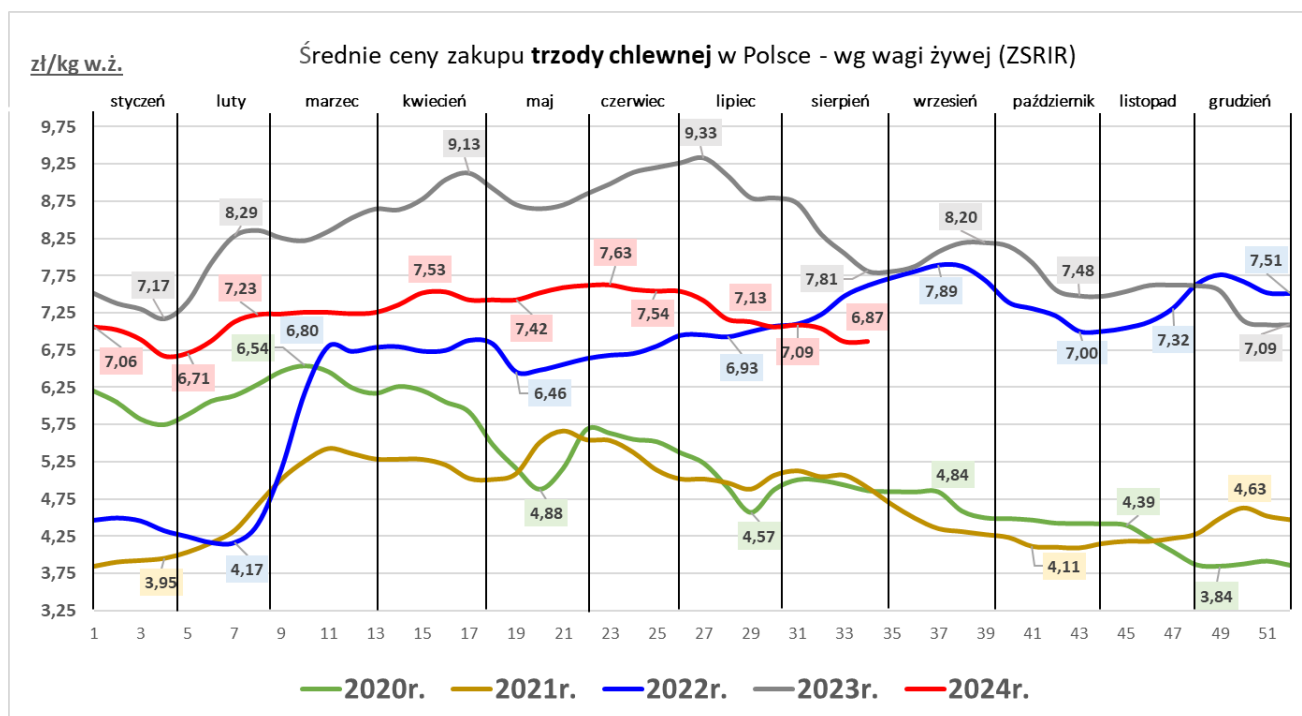
... spadek ceny sprzedaży półtuszy wieprzowych w zakładach mięsnych w porównaniu do poprzedniego tygodnia...

Średnie ceny zakupu tuczników wg klasyfikacji EUROP [wg mpc*]

Towar	CENA [zł/tonę]					OBROTY	
	25.08.2024	18.08.2024	27.08.2023	Zmiana tyg.	Zmiana roczna	Zmiana tyg.	Zmiana roczna
Klasa S	8 887	8 880	10 101	0,1%	-12,0%	↑	↑
Klasa E	8 778	8 780	10 022	0,0%	-12,4%	↑	↓
Klasa U	8 432	8 429	9 658	0,0%	-12,7%	↑	↓
Klasa R	8 158	8 065	9 284	1,2%	-12,1%	↑	↑
Klasa O	7 615	7 422	8 451	2,6%	-9,9%	↑	↑
Klasa P	*	*	*	*	*	↔	↔
Klasa S-P	8 802	8 799	10 016	0,0%	-12,1%	↑	↑

*mpc - masa poubojowa ciepła

* - niewystarczająca ilość danych do prezentacji

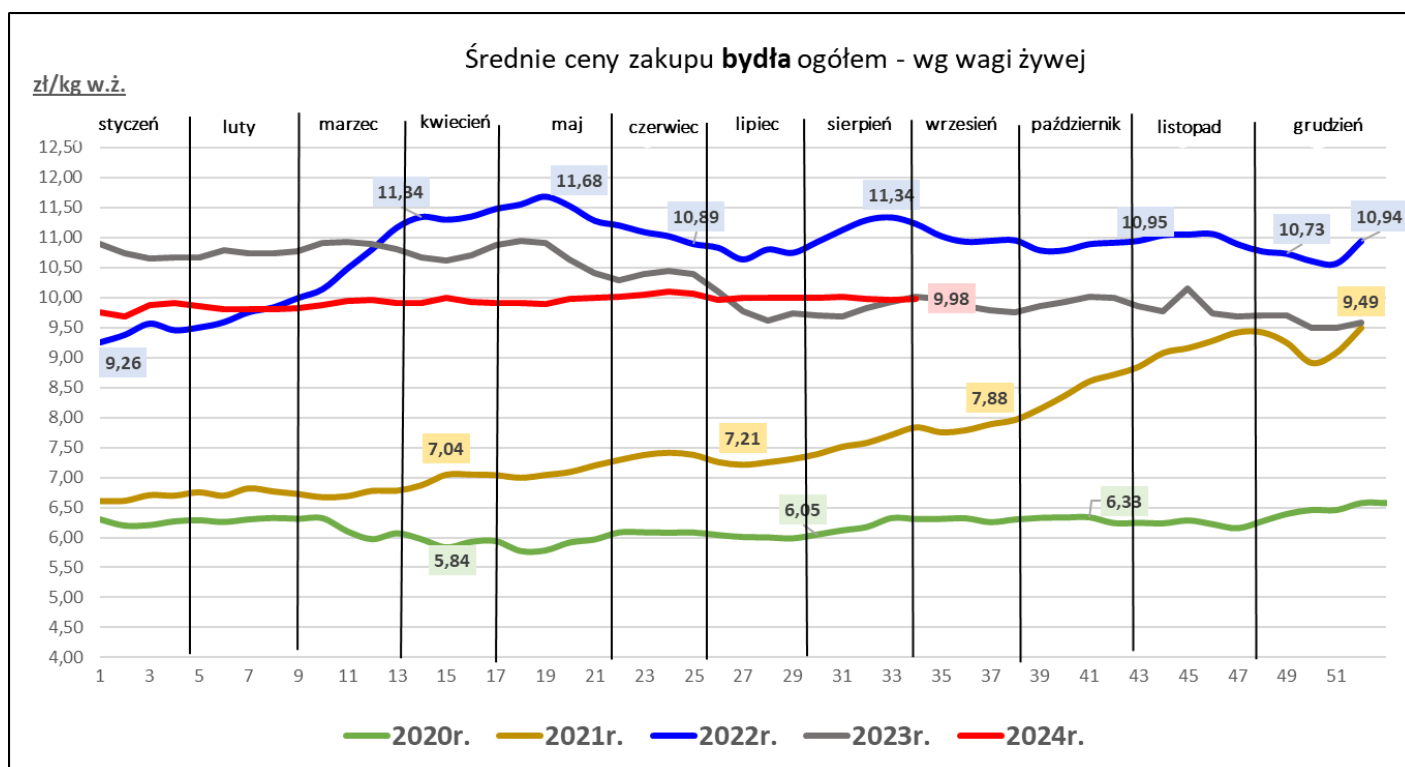


RYNEK MIĘSA WOŁOWEGO

... stabilne ceny zakupu bydła w ubojniach ...

Średnie ceny zakupu bydła rzeźnego w ubojniach [wg mpc*]

Towar	CENA [zł/kg]					OBROTY	
	25.08.2024	18.08.2024	27.08.2023	Zmiana tyg.	Zmiana roczna	Zmiana tyg.	Zmiana roczna
Bydło ogółem	19,26	19,24	19,34	0,1%	-0,4%	↑	↓
Bydło 8-12 m-cy [Z]	18,82	17,74	19,25	6,1%	-2,2%	↓	↓
Byki 12-24 m-ce [A]	20,44	20,55	20,43	-0,5%	0,1%	↑	↓
Byki >24 m-cy [B]	20,30	20,17	20,26	0,6%	0,2%	↑	↓
Krowy [D]	17,10	17,24	16,83	-0,8%	1,6%	↑	↑
Jałówki > 12 m-cy [E]	20,08	19,94	20,56	0,7%	-2,3%	↑	↑



RYNEK MIĘSA DROBIOWEGO

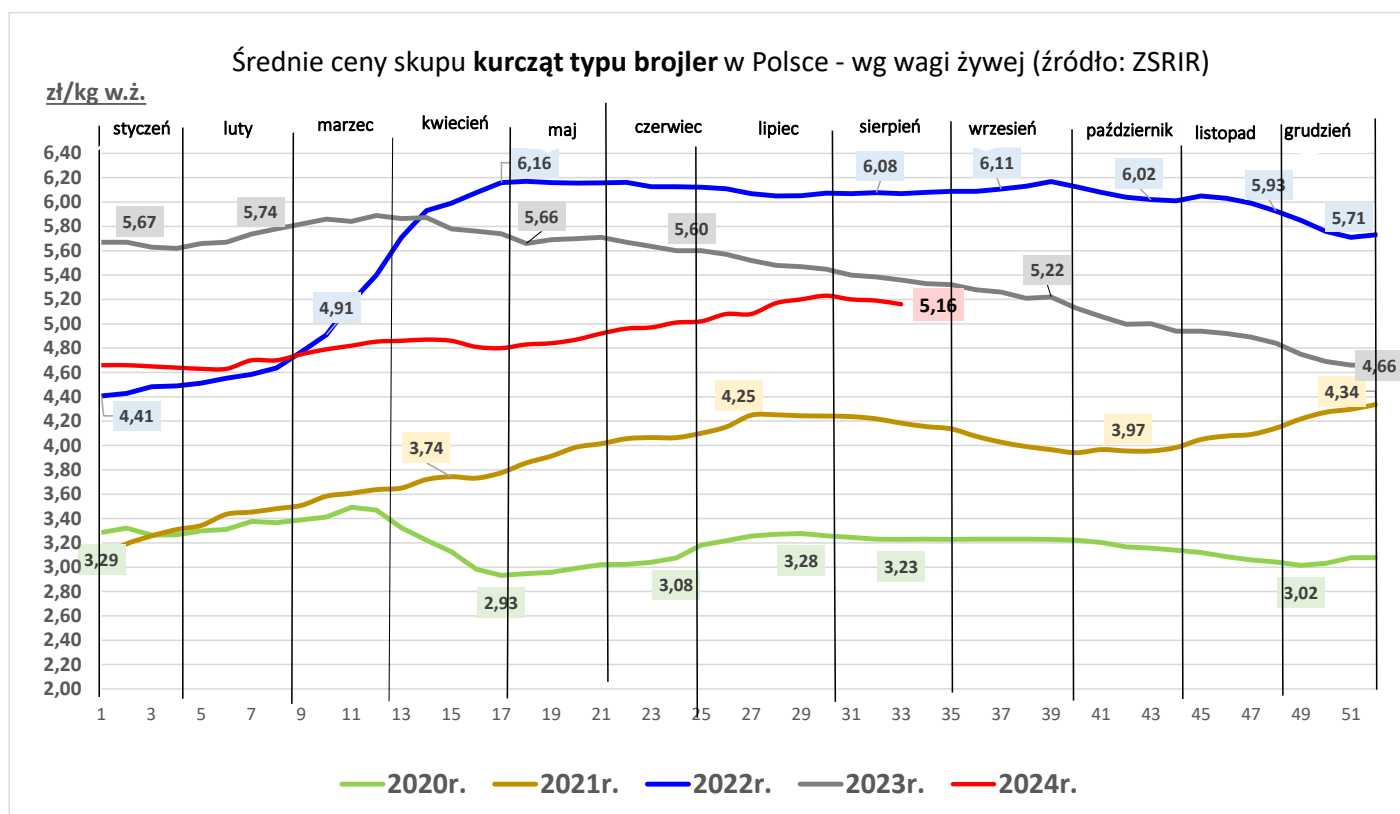
Sygnaly z rynku

...niewielki spadek cen skupu kurcząt...

...wzrost cen skupu indyków...

...wzrost cen sprzedaży mięsa z indyka...

Towar	CENA [zł/kg]					OBROT	
	25.08.2024	18.08.2024	27.08.2023	Zmiana tyg.	Zmiana roczna	Zmiana tyg.	Zmiana roczna
skup							
Kurczęta typu brojler	5,16	5,19	5,33	-0,6%	-3,2%	↑	↑
Indory	6,66	6,68	6,04	-0,3%	10,3%	↓	↓
Indyczki	6,56	6,53	6,01	0,5%	9,2%	↓	↓
Kaczki typu brojler	5,60	5,60	7,21	0,0%	-22,3%	↑	↑
Tuszki kurcząt patroszonych 65% bez szyji	9,38	9,63	8,90	-2,6%	5,4%	↓	↔
Tuszki kurcząt patroszonych 65% z szyjami	8,74	8,16	7,69	7,1%	13,7%	↓	↑
Ćwiartki z kurczaka	6,62	6,57	6,53	0,8%	1,4%	↓	↑
Filety z piersi kurczaka	19,47	20,18	17,96	-3,5%	8,4%	↓	↓
Filety z piersi indyka	20,26	20,22	18,82	0,2%	7,7%	↔	↓
Skrzydła z indyka	8,91	8,17	8,42	9,1%	5,8%	↓	↓
Udźce z indyka	10,68	11,22	10,04	-4,9%	6,4%	↑	↓
Podudzia z indyka	7,23	7,21	6,99	0,3%	3,4%	↑	↓



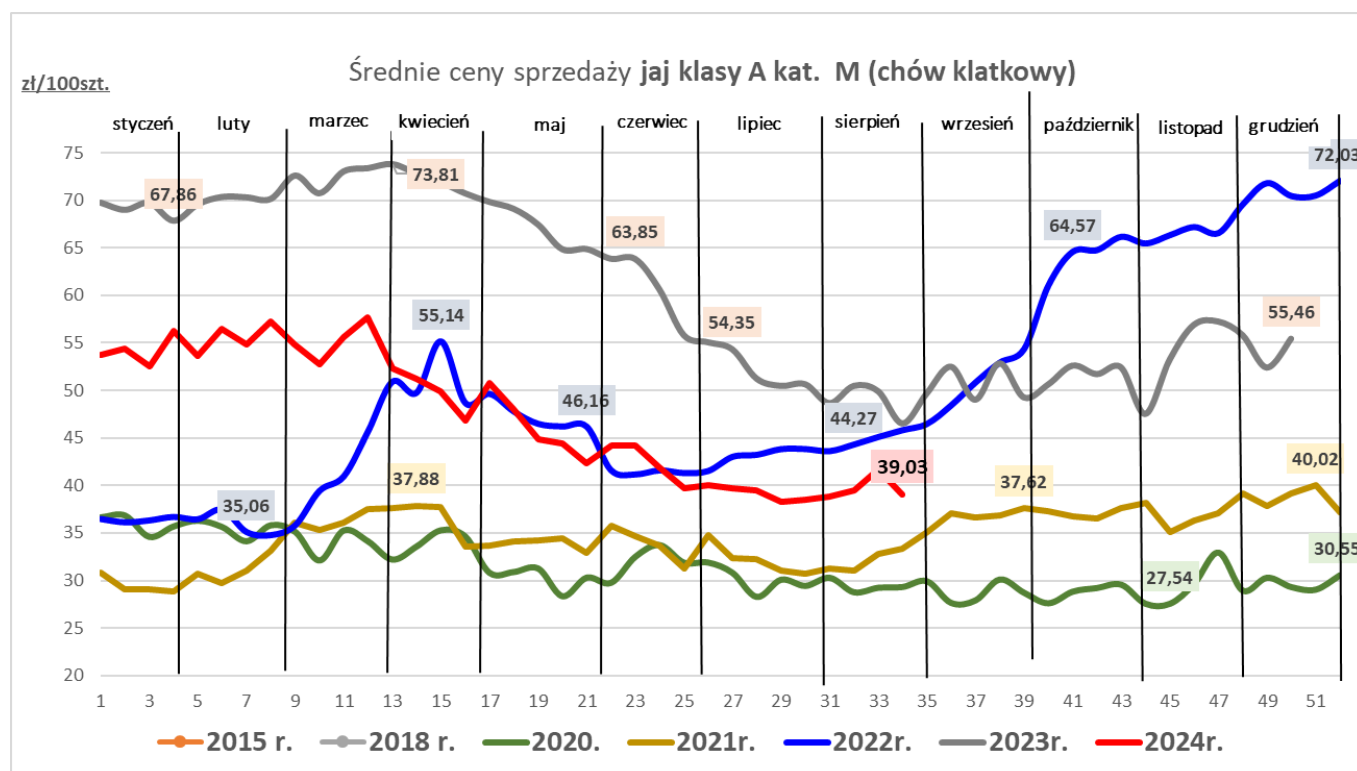
RYNEK JAJ SPOŻYWCZYCH

... ponowny wzrost cen sprzedaży jaj spożywczych w obu klasach wagowych ...

... znaczny spadek cen sprzedaży jaj w obu klasach wagowych w porównaniu do ubiegłego roku ...

Średnie ceny sprzedaży jaj spożywczych w klasie A (chów klatkowy)

Kategorie	CENA [zł/100szt.]					OBROTY	
	25.08.2024	18.08.2024	27.08.2023	Zmiana tyg.	Zmiana roczna	Zmiana tyg.	Zmiana roczna
L	52,56	50,09	63,00	4,9%	-16,6%	↓	↑
M	41,10	39,03	46,57	5,3%	-11,7%	↓	↓



RYNEK PRODUKTÓW MLECZARSKICH

Rynek produktów mleczarskich

Sygnaly z rynku:

...wzrost cen sprzedaży mleka w proszku...

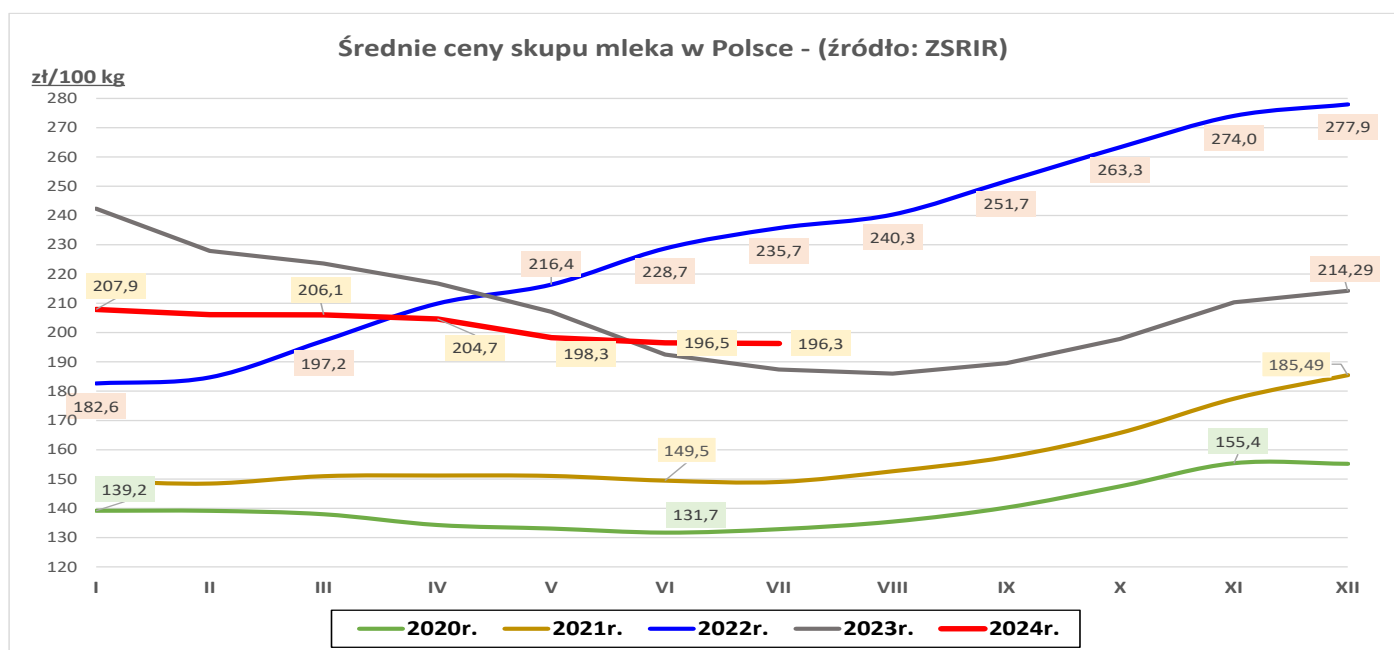
...wzrost cen sprzedaży masła...

...spadek ceny sprzedaży sera Gouda, wzrost ceny sera Edamskiego...

Towar	CENA [zł/100kg]					OBROTY	
	lipiec 2024	czerwiec 2024	lipiec 2023	Zmiana miesięczna	Zmiana roczna	Zmiana miesięczna	Zmiana roczna
Mleko surowe	196,3	196,5	187,4	-0,1%	4,7%	↓	↑

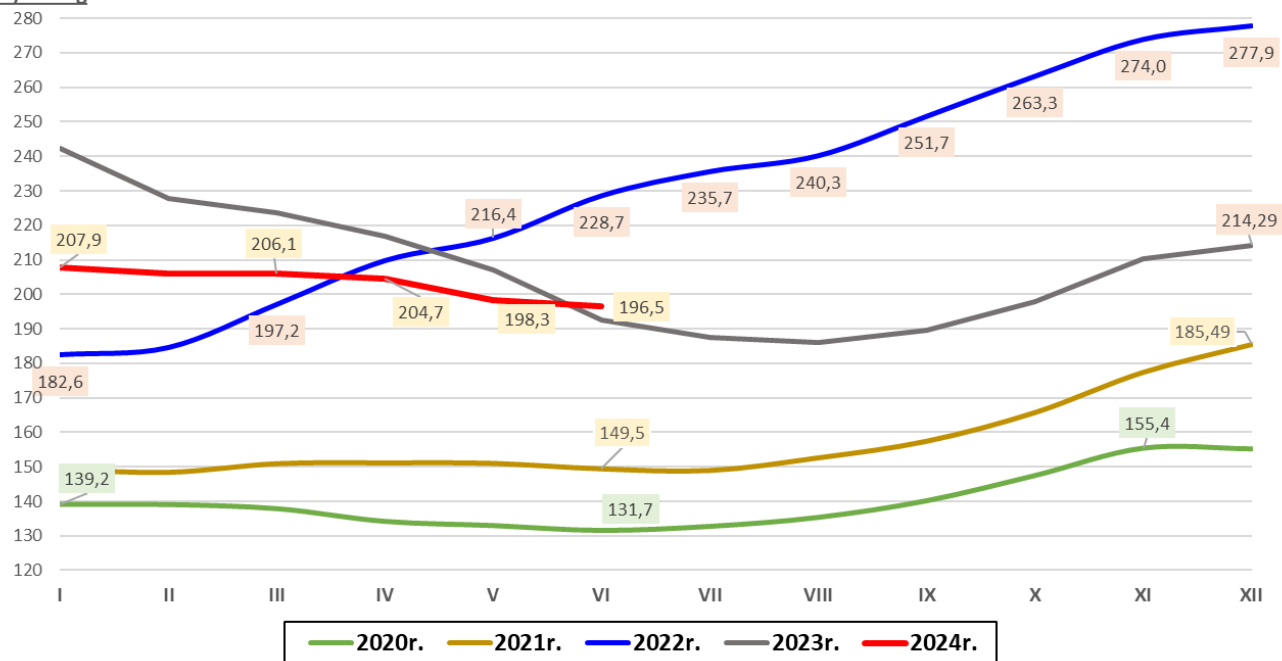
Średnie ceny sprzedaży wybranych produktów mleczarskich

Towar	CENA [zł/100kg]					OBROTY	
	25.08.2024	18.08.2024	27.08.2023	Zmiana tyg.	Zmiana roczna	Zmiana tyg.	Zmiana roczna
Odtuszczone mleko w proszku	1050	1097	1 137	-4,3%	-7,7%	↑	↑
Masło w blokach	2 974	2 907	2 070	2,3%	43,7%	↓	↓
Masło konfekcjonowane	3 292	3 196	2 093	3,0%	57,3%	↓	↑
Ser EDAMSKI	1 963	1 913	1 852	2,6%	6,0%	↓	↓
Ser GOUDA	1 999	1 978	2 091	1,0%	-4,4%	↓	↑



Średnie ceny skupu mleka w Polsce - (źródło: ZSRIR)

zł/100 kg



RYNEK ZBÓŻ

... wzrost cen zakupu zbóż konsumpcyjnych w przedsiębiorstwach...

...spadek ceny sprzedaży mąki pszennej piekarniczej...

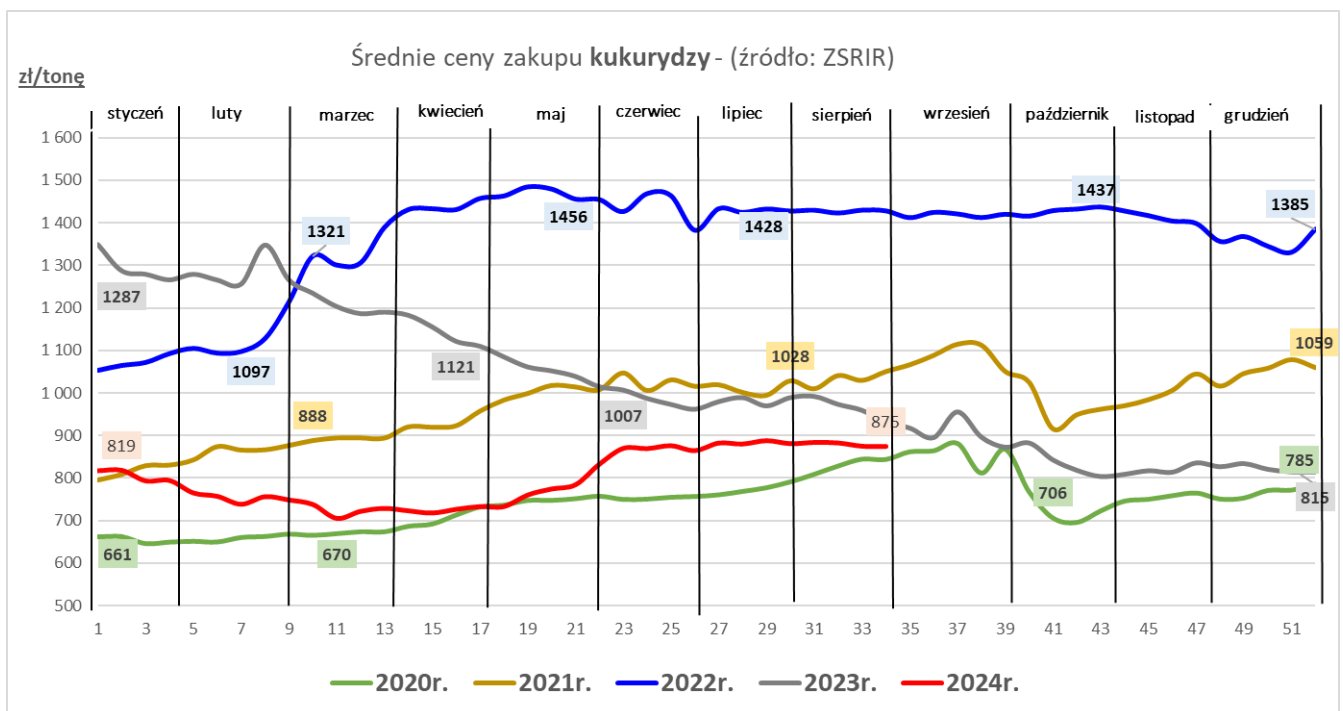
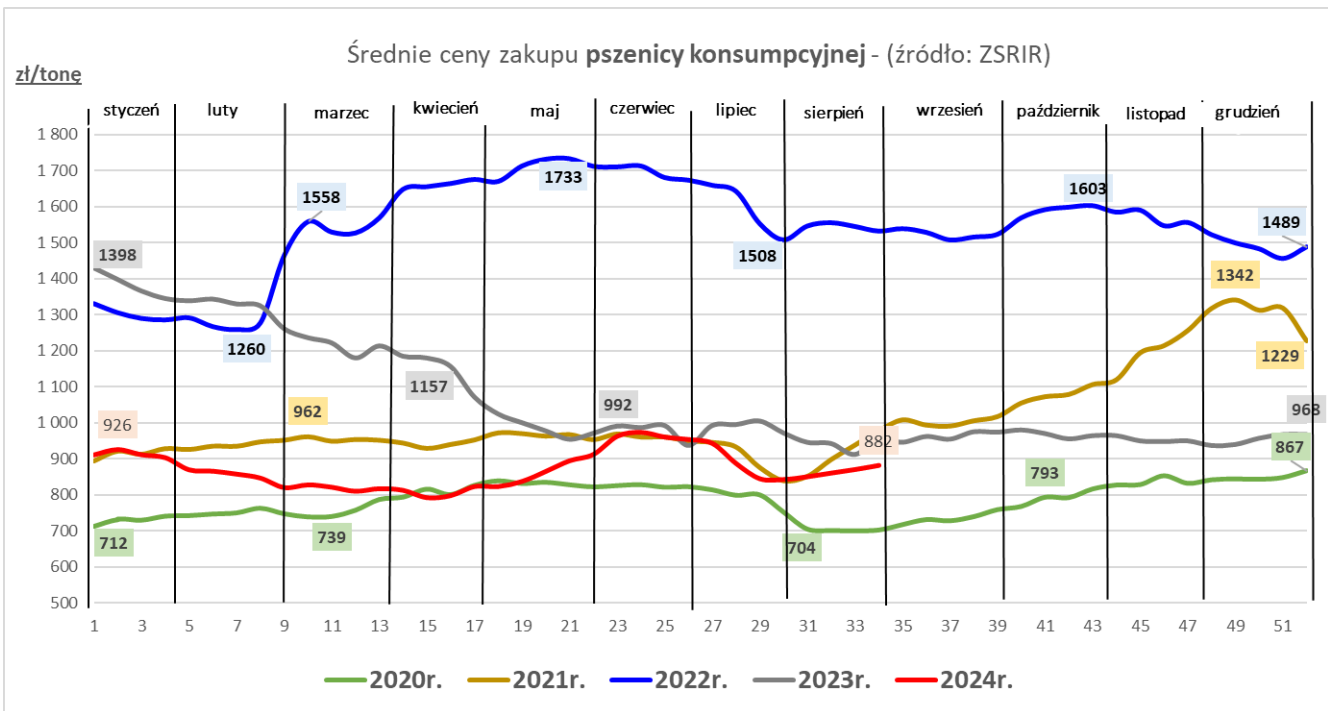
... niewielki wzrost ceny sprzedaży otręb pszennych w przedsiębiorstwach...

Średnie ceny zakupu zbóż

Towar	CENA [zł/tonę]					OBROTY	
	25.08.2024	18.08.2024	27.08.2023	Zmiana tyg.	Zmiana roczna	Zmiana tyg.	Zmiana roczna
Pszenica konsumpcyjna	882	870	957	1,3%	-7,8%	↑	↓
Pszenica paszowa	848	849	946	-0,1%	-10,4%	↑	↓
Żyto konsumpcyjne	588	580	667	1,4%	-11,8%	↓	↓
Żyto paszowe	598	619	652	-3,4%	-8,2%	↑	↓
Jęczmień paszowy	697	699	739	-0,2%	-5,7%	↓	↑
Kukurydza paszowa	875	875	932	-0,1%	-6,1%	↑	↓
Pszenżyto paszowe	691	692	747	-0,2%	-7,5%	↑	↓

Średnie ceny sprzedaży mąki i otręb

Towar	CENA [zł/tonę]					OBROTY	
	25.08.2024	18.08.2024	27.08.2023	Zmiana tyg.	Zmiana roczna	Zmiana tyg.	Zmiana roczna
Mąka pszenna piekarnicza	1 390	1 421	1 556	-2,2%	-10,6%	↑	↑
Otręby pszenne (luzem)	447	443	559	0,9%	-20,0%	↑	↑



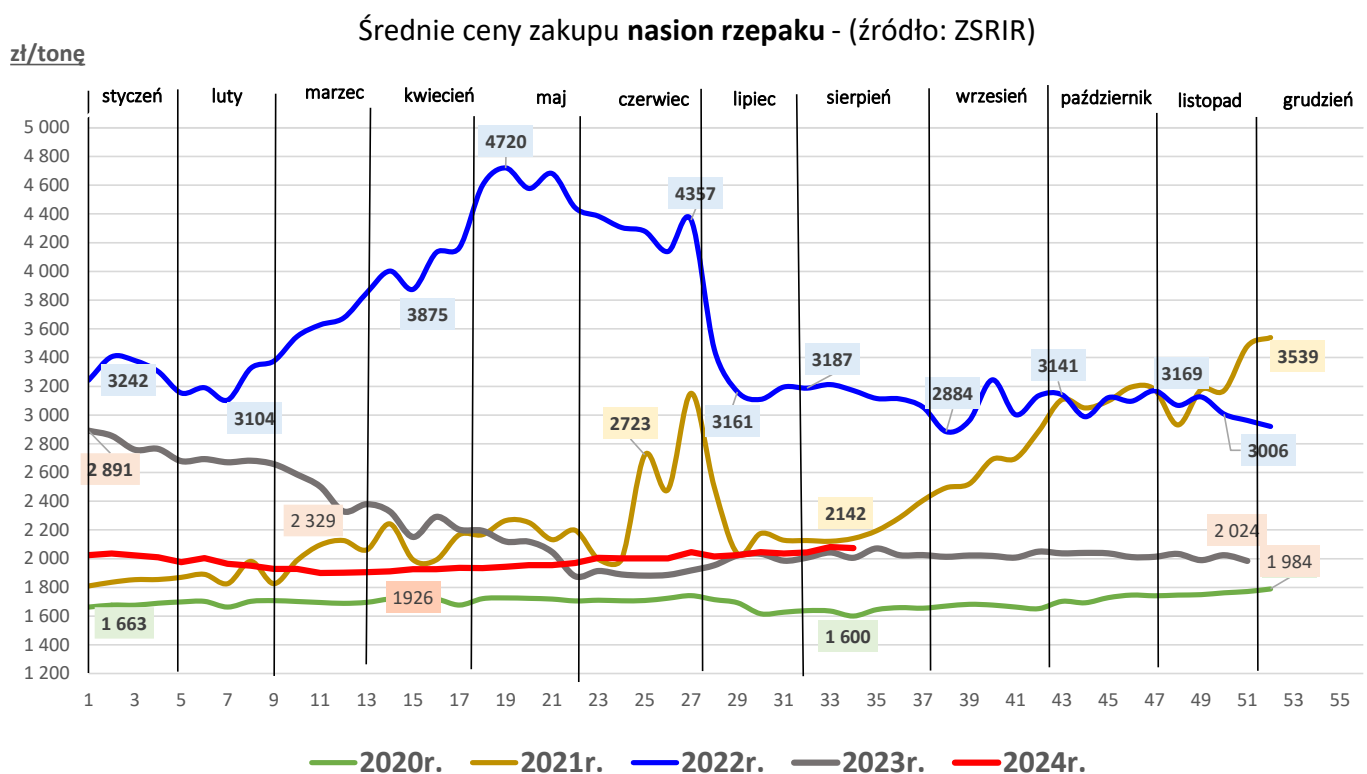
RYNEK ROŚLIN OLEISTYCH

Sygnaty z rynku:

- 1 ... wzrost ceny rzepaku w porównaniu do ubiegłego roku...
- 2 ... minimalny wzrost ceny oleju porównaniu do ubiegłego tygodnia...

Średnie ceny zakupu nasion rzepaku, sprzedaży oleju rzepakowego oraz śruty rzepakowej

Towar	CENA [zł/tonę]				OBROTY		
	25.08.2024	18.08.2024	27.08.2023	Zmiana tyg.	Zmiana roczna	Zmiana tyg.	Zmiana roczna
Rzepak - nasiona	2 074	2 081	2 006	-0,3%	3,4%	↑	↓
Olej rzepakowy rafinowany	4 687	4 677	5 424	0,2%	-13,6%	↑	↑
Śruta rzepakowa	1 148	1 152	1 280	-0,3%	-10,3%	↑	↑

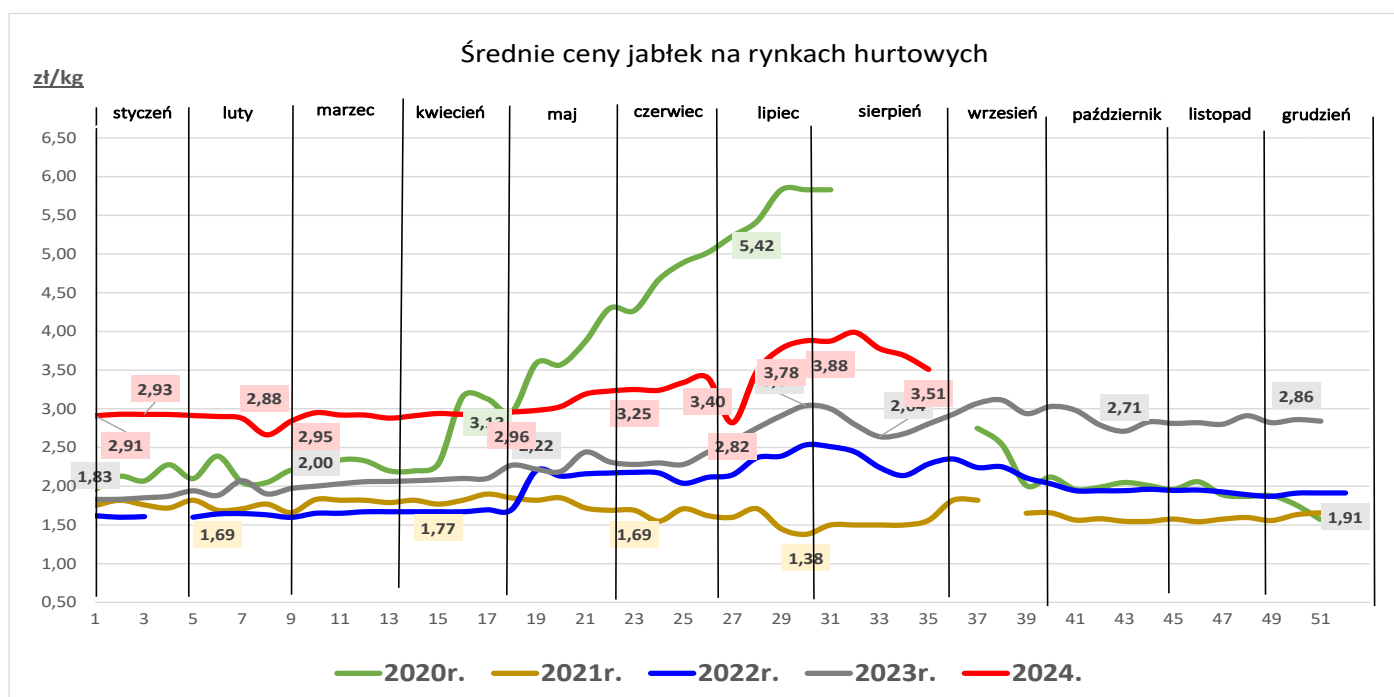


RYNEK OWOCÓW I WARZYW

Sygnaly z rynku:

... potaniały jabłka i gruszki krajowe, ale są znacznie droższe w porównaniu do ubiegłego roku ...
 ... podrożała kapusta biała i pomidory ...

Towar	CENA [zł/kg]				
	28.08.2024	21.08.2024	24.08.2023	Zmiana tygodniowa	Zmiana roczna
Gruszki (kraj)	4,92	5,17	4,58	-4,8%	7,5%
Jabłka deserowe (kraj)	3,51	3,69	2,64	-4,8%	33,3%
Banany (import)	5,17	5,20	4,08	-0,6%	26,6%
Cytryny (import)	8,02	7,36	6,86	9,0%	16,9%
Truskawki (kraj)	18,94	17,79	15,75	6,5%	20,2%
Winogrona (import)	12,23	12,13	11,05	0,8%	10,7%
Cebula biała (kraj)	2,05	2,32	2,33	-11,5%	-12,0%
Kapusta biała (kraj)	1,83	1,55	1,50	18,1%	22,0%
Marchew (kraj)	1,87	2,02	1,74	-7,4%	7,8%
Pietruszka (kraj)	6,37	7,96	7,76	-20,0%	-17,9%
Pomidory (kraj)	4,50	4,39	4,18	2,4%	7,6%
Selery (kraj)	4,72	5,11	5,03	-7,8%	-6,1%
Ziemniaki (kraj)	1,49	1,52	1,92	-2,3%	-22,3%



RYNEK CUKRU

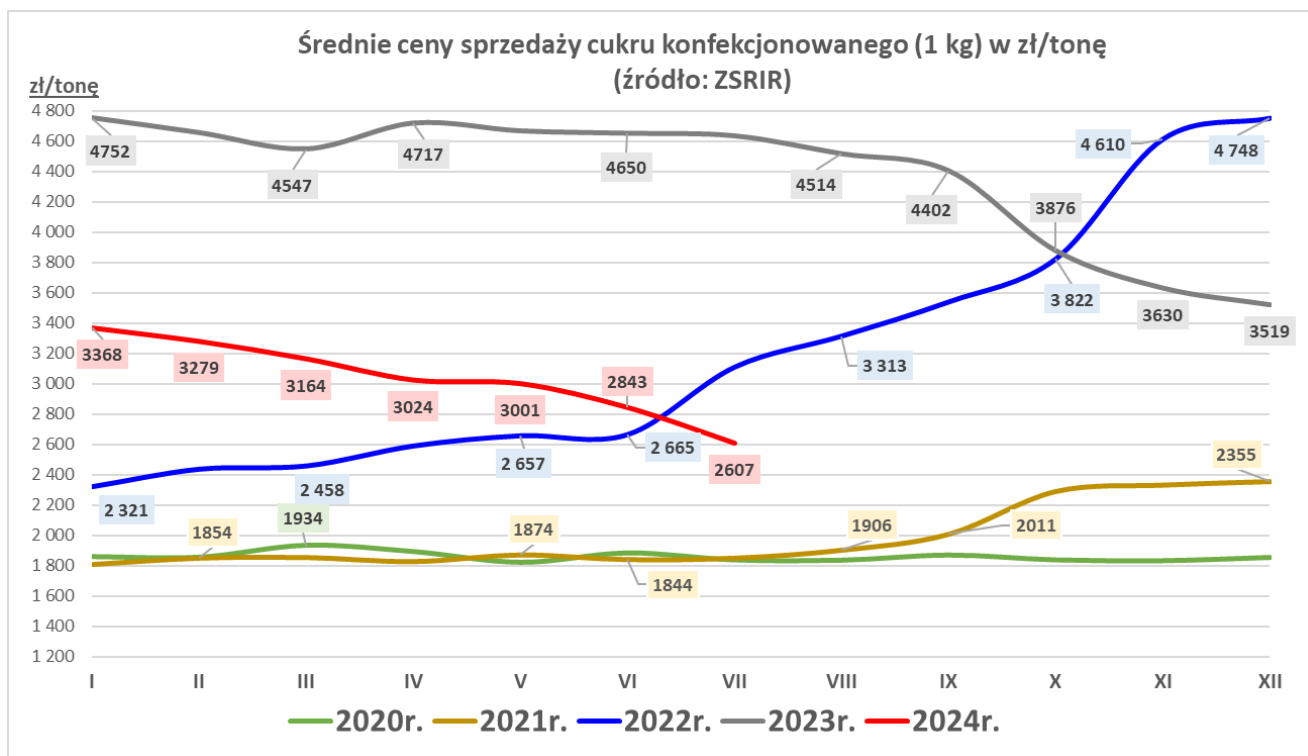
Sygnaly z rynku:

... dalszy spadek ceny sprzedaży cukru białego konfekcjonowanego w porównaniu do poprzedniego miesiąca, roczny spadek...

... spadek wielkości sprzedaży cukru konfekcjonowanego w porównaniu do poprzedniego miesiąca, roczny wzrost...

Średnie ceny sprzedaży cukru białego konfekcjonowanego (w opakow. 1 kg) - rynek krajowy

Towar	CENA [zł/tonę]					OBROTY	
	lipiec 2024	czerwiec 2024	lipiec 2023	Zmiana miesięczna	Zmiana roczna	Zmiana miesięczna	Zmiana roczna
Cukier (1 kg)	2 607	2 843	4 633	-8,3%	-43,7%	↓	↑



RYNEK PASZ

...wzrost cen sprzedaży mieszanek paszowych pełnoporcjowych dla drobiu i trzody...

...cena sprzedaży pasz dla bydła na zbliżonym poziomie sprzed miesiąca...

...wzrost wielkości sprzedaży pasz ogółem...

Średnie ceny sprzedaży mieszanek paszowych pełnoporcjowych

Przeznaczenie	CENA [zł/tonę]				OBROTY		
	lipiec 2024	czerwiec 2024	lipiec 2023	Zmiana miesięczna	Zmiana roczna	Zmiana miesięczna	Zmiana roczna
Drób	1 607	1 578	1 817	1,8%	-11,6%	↑	↑
Trzoda chlewna	1 278	1 262	1 453	1,3%	-12,0%	↑	↑
Bydło (tylko MPU)	1 536	1 536	1 683	-0,1%	-8,8%	↑	↑

