

OPIS TECHNICZNY BLANKIETU LEGITYMACJI NAUCZYCIELA (DWUSTRONNY)

DLA
MINISTERSTWA SPRAW ZAGRANICZNYCH RP

AWERS

1

Miejsce na kod kreskowy

LEGITYMACJA NAUCZYCIELA

NR

imię i nazwisko

data urodzenia

nazwa szkoły

Konsul RP w

11

12

8

9

10

13

6

33 % – przy przejazdach środkami publicznego transportu zbiorowego kolejowego w pociągach osobowych, na podstawie biletów jednorazowych lub miesięcznych imiennych, oraz środkami publicznego transportu zbiorowego autobusowego w komunikacji zwykłej, na podstawie biletów miesięcznych imiennych.

Uprawnienie ważne wraz z dokumentem stwierdzającym tożsamość nauczyciela.

A A 0000000

urzędowa okrągła pieczęć przedstawicielstwa dyplomatycznego albo Urzędu konsularnego oraz pieczęć i podpis konsula

REWERS

2

7

data wydania

14


Legitymacja ważna do:

Data ważności	Data ważności
mp.	mp.
Data ważności	Data ważności
10 mp.	9 mp.
Data ważności	Data ważności
mp.	9 mp.

Legitymacja ważna do:

Data ważności	Data ważności
mp.	15 mp.
Data ważności	Data ważności
10 mp.	9 mp.
Data ważności	Data ważności
mp.	mp.

AWERS - WIDOK W ŚWIETLE UV



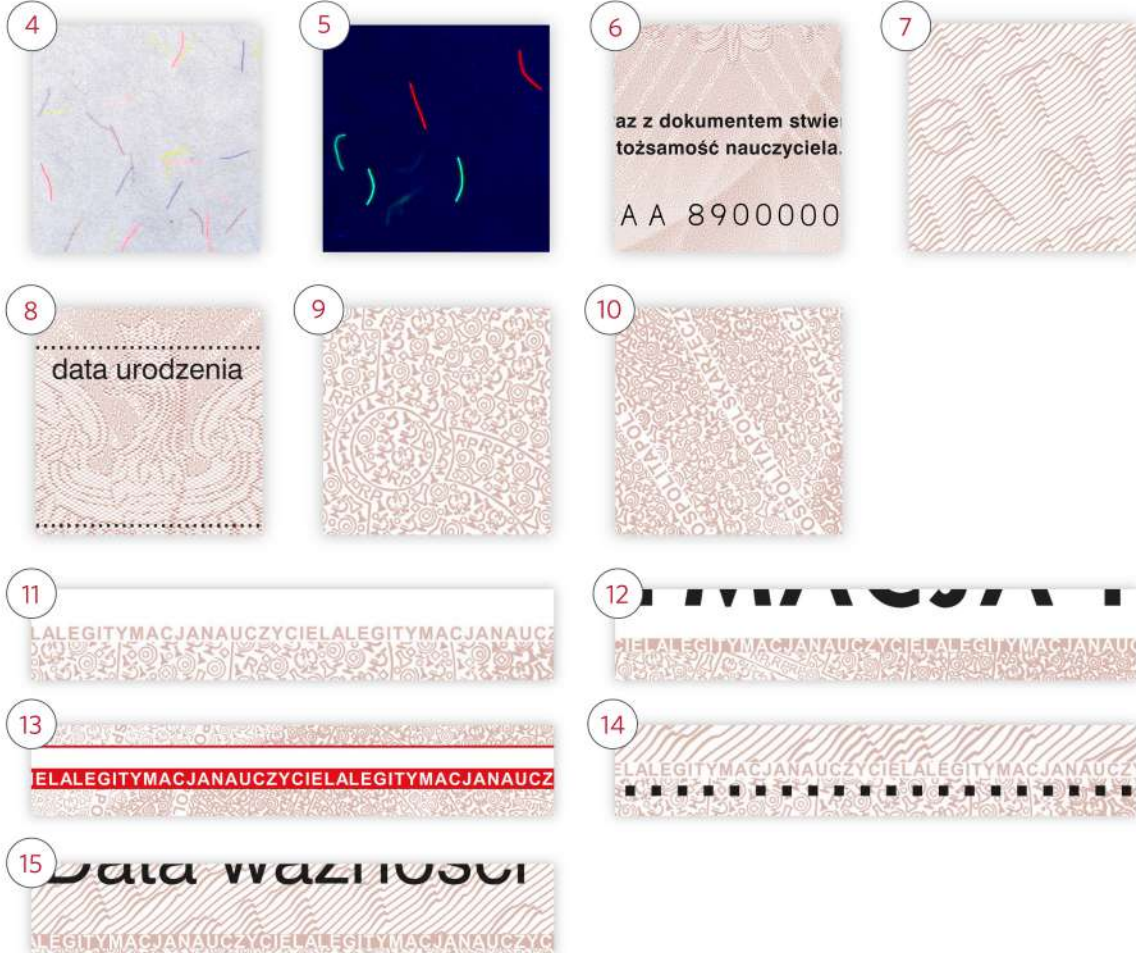


PWPW

POLSKA WYTWÓRNI
PAPIERÓW WARTOŚCIOWYCH

OPIS TECHNICZNY BLANKIETU LEGITYMACJI NAUCZYCIELA (DWUSTRONNY)

DLA
MINISTERSTWA SPRAW ZAGRANICZNYCH RP



- 1 Widok awersu legitymacji w świetle dziennym.
- 2 Widok rewersu legitymacji w świetle dziennym.
- 3 Widok awersu legitymacji w promieniowaniu ultrafioletowym: widoczny brak luminescencji papieru; element graficzny wykazujący luminescencję w kolorze czerwonym, numeracja typograficzna wykazująca luminescencję w kolorze zielonym.
- 4 Włókna zabezpieczające widoczne w świetle dziennym: bordowe, granatowe, żółte (które wykazują luminescencję w promieniowaniu ultrafioletowym w kolorze żółtym) i czerwone (które wykazują luminescencję w promieniowaniu ultrafioletowym w kolorze czerwonym).
- 5 Włókna zabezpieczające widoczne w promieniowaniu UV: żółte i czerwone.
- 6 Numeracja typograficzna widoczna w świetle dziennym w kolorze czarnym.
- 7 Tło giloszowe z elementami reliefowymi.
- 8 Relief (orzeł).
- 9 Specjalny raster.
- 10 Mikrotekst pozytywy o treści: „RZECZPOSPOLITAPOLSKA”, umiejscowiony w falowanych białych polach na całej powierzchni strony.
- 11 Mikrotekst pozytywy o treści: „LEGITYMACJANAUCZYCIELA”, umiejscowiony pod białym polem na kod kreskowy oraz nad polem z tytułem dokumentu.
- 12 Mikrotekst negatywy o treści: „LEGITYMACJANAUCZYCIELA”, umiejscowiony pod polem z tytułem dokumentu.
- 13 Mikrotekst negatywy o treści: „LEGITYMACJANAUCZYCIELA”, umiejscowiony w czerwonym pasku na dole stron.
- 14 Mikrotekst pozytywy o treści: „LEGITYMACJANAUCZYCIELA”, umiejscowiony w polu „data wydania” nad wykropkowaną linią.
- 15 Mikrotekst negatywy o treści: „LEGITYMACJANAUCZYCIELA”, umiejscowiony w górnym polu „data ważności” w rubryce na pieczętkę.

**OPIS TECHNICZNY
BLANKIETU LEGITYMACJI UCZNIĄ
(DWUSTRONNY)**

DLA
MINISTERSTWA SPRAW ZAGRANICZNYCH RP

AWERS

1

Miejsce na kod kreskowy

7

LEGITYMACJA UCZNIĄ

Nr

imię i nazwisko

12

data urodzenia

8

nazwa szkoły

Konsul RP w

9

10

11

Uprawnienia do korzystania z ulgi:

37% - przy przejazdach środkami publicznego transportu zbiorowego kolejowego w pociągach osobowych, pospiesznych i ekspresowych, na podstawie biletów jednorazowych.

49% - przy przejazdach środkami publicznego transportu zbiorowego kolejowego w pociągach osobowych i pospiesznych oraz środkami publicznego transportu autobusowego w komunikacji zwykłej i przyspieszonej, na podstawie biletów imiennych miesięcznych.

- do ukończenia 18. roku życia.

9

10

13

6

A A 8900000

9

10

urzędowa okrągła pieczęć przedstawicielstwa dyplomatycznego albo urzędu konsularnego oraz pieczęć i podpis konsula

REWERS

2

7

data wydania


14

Legitymacja ważna do:

Data ważności	Data ważności
mp.	mp.
Data ważności	Data ważności
10	9
mp.	mp.
Data ważności	Data ważności
mp.	mp.

15

AWERS - WIDOK W ŚWIETLE UV



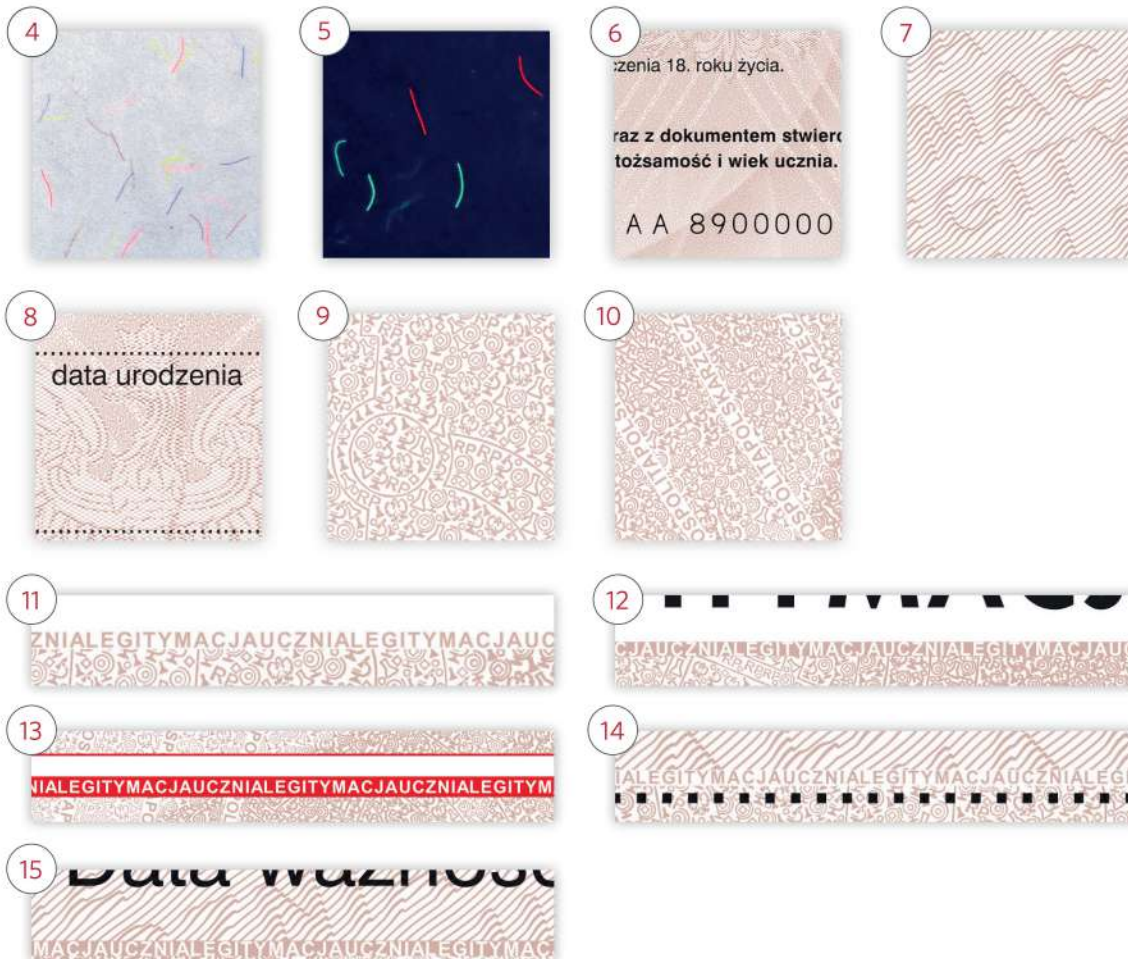


PWPW

POLSKA WYTWÓRNIAPAPIERÓW WARTOŚCIOWYCH

OPIS TECHNICZNY BLANKIETU LEGITYMACJI UCZNIAPOLSKA WYTWÓRNIAPAPIERÓW WARTOŚCIOWYCH (DWUSTRONNY)

DLA
MINISTERSTWA SPRAW ZAGRANICZNYCH RP



- 1 Widok awersu legitymacji w świetle dziennym.
- 2 Widok rewersu legitymacji w świetle dziennym.
- 3 Widok awersu legitymacji w promieniowaniu ultrafioletowym: widoczny brak luminescencji papieru; element graficzny wykazujący luminescencję w kolorze czerwonym, numeracja typograficzna wykazująca luminescencję w kolorze zielonym.
- 4 Włókna zabezpieczające widoczne w świetle dziennym: bordowe, granatowe, żółte (które wykazują luminescencję w promieniowaniu ultrafioletowym w kolorze żółtym) i czerwone (które wykazują luminescencję w promieniowaniu ultrafioletowym w kolorze czerwonym).
- 5 Włókna zabezpieczające widoczne w promieniowaniu UV: żółte i czerwone.
- 6 Numeracja typograficzna widoczna w świetle dziennym w kolorze czarnym.
- 7 Tło giloszowe z elementami reliefowymi.
- 8 Relief (orzeł).
- 9 Specjalny raster.
- 10 Mikrotekst pozytywy o treści: „RZECZPOSPOLITAPOLSKA”, umiejscowiony w falowanych białych polach na całej powierzchni strony.
- 11 Mikrotekst pozytywy o treści: „LEGITYMACJAU CZNIA”, umiejscowiony pod białym polem na kod kreskowy oraz nad polem z tytułem dokumentu.
- 12 Mikrotekst negatywy o treści: „LEGITYMACJAU CZNIA”, umiejscowiony pod polem z tytułem dokumentu.
- 13 Mikrotekst negatywy o treści: „LEGITYMACJAU CZNIA”, umiejscowiony w czerwonym pasku na dole stron.
- 14 Mikrotekst pozytywy o treści: „LEGITYMACJAU CZNIA”, umiejscowiony w polu „data wydania” nad wykropkowaną linią.
- 15 Mikrotekst negatywy o treści: „LEGITYMACJAU CZNIA”, umiejscowiony w górnym polu „data ważności” w rubryce na pieczętkę.