

Rynek owoców i warzyw świeżych

Nr 37/2021

23 września 2021r.



NOTOWANIA W DNIACH: 13.09. – 23.09.2021 r.

Województwo	Brokuł	Cebula	Kapusta biała	Kapusta czerwona	Kapusta pekińska	Marchew	Pieczarki
kujawsko-pomorskie	1,80-2,50	0,60	0,50-0,70	0,90-1,30	1,80	0,50-0,90	
lubelskie							
łódzkie	1,80-2,50		0,40	0,85	1,60-2,00	0,65-0,80	
małopolskie	1,70-2,80	1,10-1,20		0,90		0,70-0,80	6,32-6,95
mazowieckie	1,90-2,40	0,70-0,80	0,40-0,60	1,00	1,60-1,90	0,80-0,90	6,10
podkarpackie	3,00	1,00	0,65	1,30		1,00	8,00
podlaskie							
wielkopolskie		0,70-0,80		1,50	1,40-2,00	0,76	
cena średnia	2,24	0,88	0,54	1,11	1,75	0,78	6,84
tydzień temu	2,72	0,88	0,52	1,11	1,79	0,79	7,14
rok temu	2,08	0,70	0,46	0,62	2,34	0,69	5,70
Województwo	Pietruszka	Pomidor malinowy 2B	Seler	Zeimniak	Borówki amerykańskie	Jablka	Gruszki
kujawsko-pomorskie	3,00		1,80-2,20			0,70-0,80	
lubelskie						0,70-1,20	2,00
łódzkie		4,00-4,33	1,70-2,00			0,90-1,50	2,80
małopolskie	2,50-3,25	4,33-5,06	1,80-3,20	0,70	25,00	0,80-1,00	2,50
mazowieckie	3,00	4,00	1,70-2,35	0,45		0,90	2,30-2,80
podkarpackie	3,80	4,30	2,00-2,80	0,65		1,50	
świętokrzyskie							
wielkopolskie				0,45-0,60			
cena średnia	3,11	4,29	2,16	0,59	25,20	0,98	2,43
tydzień temu	3,24	3,99	2,27	0,64	11,68	1,08	2,43
rok temu	2,22	3,77	1,59	0,42	22,33	1,37	2,09

Rynek owoców i warzyw świeżych

Ceny skupu netto w zakładach przetwórczych i chłodniach zbierane 20.21 IX 2021 r. (dł/kg)													
Województwo	Malinny	Borowka wysoka	Sliwka na mroźnię	Jczyrna	Jabłko prze-myslowe	Cebula biała obrana	Marchew na plastry	Marchew na kostkę	Papryka	Kapusta biała	Dymna drążona	Cukinia 2-4 cm	Cukinia 4-6 cm
delnośląskie													
kujawsko-pom.					0,30-0,36zł	0,95-1,15zł/k 1,10zł-1,15zł	0,36zł/k	0,25zł/k	2,50zł/czerwona			0,75zł/k-0,80zł/k	0,60zł/k
kujawsko-pom.										0,55-0,60zł	0,90-1,00		
lubelskie	18,00zł/11-18,50zł/1			9,50zł			0,37zł/k	0,26zł/k					
lubelskie	18,50zł/1				0,31-0,36zł	0,90-1,20zł/k					1,10zł		
lubelskie	18,05zł/11-18,50zł/1 19,00zł/1	8,50zł/11-9,00zł/1 8,50zł/1		9,00-9,50zł									
lubelskie		8,30zł/11-9,00zł/1					0,40zł/k			0,60zł			
lubuskie			1,20-1,30zł/W		0,30-0,37zł	0,90-1,15zł						0,75zł/k	0,60zł/k
łódzkie													
małopolskie					0,30-0,37zł								
mazowieckie			1,20-1,30zł/W				0,36zł/k	0,25zł/k					
podkarpackie									2,40zł (czerwona)-2,50zł/żółta				
podkarpackie		1,20zł/W								0,55-0,60zł			
podlaskie					0,30-0,37zł						1,05zł		
śląskie													
świętokrzyskie													
wielkopolskie						1,15zł				0,55zł			
wielkopolskie													
zachodniopom.									2,50zł(czerwona)-2,40zł(żółta)-1,00zł(zielona)				
średnio	18,03zł/11-18,60zł/1	8,43zł/11-9,00zł/1	1,20-1,30zł	9,00-9,50zł	0,30-0,37zł	0,92-1,16zł	0,37zł/k	0,25zł/k	2,50zł(czerwona)-2,45zł(żółta)-1,10zł(zielona)	0,55-0,60zł	0,95-1,08zł	0,75zł/k-0,80zł/k	0,60zł/k
średnia tem.	17,03zł/11-17,50zł/1	7,12zł/11-8,00zł/1	0,87-1,19zł	9,00-9,50zł	0,31-0,37zł	0,85-1,05zł	0,31zł/k	-	2,43zł(czerwona)-2,50zł(żółta)-1,60zł(zielona)	0,55-0,60zł	1,05zł	0,75zł/k-0,80zł/k	0,60zł/k
rok temu	6,20zł/11-6,67zł/1	-	1,05-1,20zł/W	-	0,56zł-0,64zł	0,90zł-k-1,15zł/k	0,30-0,35zł/k	0,26zł/k	2,50zł(czerwona)-2,80zł(żółta)	-	0,75zł/k	0,60zł-0,77zł/k	0,45zł-k-0,50zł-k

Źródło: IERiGŻ, Zakład Ekonomiki Gospodarstw Rolnych i Ogrodnictw

Województwo	Kalarepa	Pomidory do mroźnia	Fasola szparagowa	Kalafior rzycki	Brokol rzycki	Pietruska	Pasternak	Szpinak	Pory
delnośląskie									
kujawsko-pom.	0,55zł							0,65zł-0,70zł	1,20zł/k
kujawsko-pom.		0,65-0,70zł/k	0,80zł/zielona-0,90zł/żółta		2,10zł/11-2,30zł/11				
kujawsko-pom.					2,00zł/11				
lubelskie									
lubelskie				1,25zł/11-1,35zł/11	2,20zł/1				
lubuskie						0,70zł	0,45		
łódzkie									
małopolskie									
mazowieckie			0,90zł/żółta						
mazowieckie	0,55zł								
podkarpackie									
podkarpackie									
podlaskie									1,20zł/k
śląskie									
świętokrzyskie									
wielkopolskie		0,60-0,70zł		1,40zł/11				0,70zł	
wielkopolskie						0,60-0,70zł	0,45-0,50zł		
zachodniopom.									
średnio	0,55zł	0,63-0,70zł/k	0,80zł/zielona-0,90zł/żółta	1,25zł/11-1,38zł/11	2,05zł/11-2,25zł/11	0,60-0,70zł	0,45-0,50zł	0,65zł-0,70zł	1,20zł/k
średnia tem.	0,53zł	0,60-0,70zł/k	0,80zł/zielona-0,90zł/żółta	1,25zł/11-1,38zł/11	2,05zł/11-2,25zł/11	-	-	0,65zł	1,15zł
rok temu	-	0,65zł-0,75zł	0,80zł/zielona-0,87zł/żółta	1,20zł/11-1,34zł/11	1,85zł/11k-2,00zł/11k	1,10-1,25zł	-	0,68zł/k	1,10-1,25zł

Źródło: IERiGŻ, Zakład Ekonomiki Gospodarstw Rolnych i Ogrodnictw

II. Średnie tygodniowe ceny producenta wybranych owoców i warzyw świeżych w zł/kg 13.09 – 19.09.2021 (37 tydzień)

Województwo/Towar	Mazowieckie			Świętokrzyskie			Wielkopolskie		
	13.09 - 19.09.2021r. cena w zł/kg (szt*)	0.09 - 12.09.2021r. cena w zł/kg (szt*)	tygodniowa zmiana ceny w %	13.09 - 19.09.2021r. cena w zł/kg (szt*)	0.09 - 12.09.2021r. cena w zł/kg (szt*)	tygodniowa zmiana ceny w %	13.09 - 19.09.2021r. cena w zł/kg (szt*)	0.09 - 12.09.2021r. cena w zł/kg (szt*)	tygodniowa zmiana ceny w %
Jabłko (op.5-20 kg) Golden delicious (70/80mm)	--	--	--	--	--	--	--	--	--
Jabłko (op.5-20 kg) Jonagold+Jonagored (70/80mm)	--	--	--	--	--	--	--	--	--
Jabłko (op.5-20 kg) Idared (70/80mm)	--	--	--	--	--	--	--	--	--
Jabłko (op.5-20 kg) Shampion (70/80mm)	--	--	--	--	--	--	--	--	--
Jabłko (op.5-20 kg) Boskoop (70/80mm)	--	2,00	--	1,55	1,55	--	--	--	--
Jabłko (op.5-20 kg) Gala (65/70mm)	--	1,10	--	--	--	--	--	--	--
Gruszki (op.5-20 kg) Lukasówka (65/70 mm)	--	2,00	--	2,25	2,25	0,0	--	--	--
Cebula żółta 40-80 mm; op.5-25 kg	--	--	--	--	--	--	--	--	--
Cebula biała 40-80 mm op.5-25 kg	--	1,05	--	1,00	1,00	0,0	1,00	1,03	-2,5
Marchew wszystkie odmiany pakowane luzem	--	0,85	--	1,00	1,00	0,0	0,92	0,95	-3,6
Pietruszka korzeń op. 10 kg	--	--	--	3,50	3,50	0,0	3,00	3,09	-3,0
Pomidory, typ okrągły; op. 5-6-kg	--	--	--	4,15	4,15	0,0	3,31	3,62	-8,7
Ogórki, typ gładkie; op. 5-6 kg	--	--	--	3,50	3,50	0,0	3,31	3,96	-16,3
Seler	--	--	--	3,00	3,00	0,0	2,12	2,16	-2,1
Salata masłowa za główkę	--	--	--	2,50	2,50	0,0	--	--	--
Szparagi biało/fioletowe >16mm	--	--	--	--	--	--	--	--	--
Burak ówkowy op. 10-15 kg	--	--	--	0,75	0,75	0,0	1,02	1,03	-1,3
Kalafior 12-20 cm	--	--	--	5,00	5,00	0,0	3,50	4,00	-12,5
Kapusta biała zł/kg	--	--	--	--	--	--	1,48	1,49	-0,9
Rzodkiewka za pęczek 10 szt	--	--	--	--	--	--	--	--	--
Ziemniaki (op. 15 kg)	--	--	--	--	--	--	--	--	--
Pieczarki 30-65 mm	--	--	--	6,75	6,75	0,0	5,17	5,26	-1,7

III. Ceny owoców i warzyw na rynkach hurtowych w dniach 10.09 - 16.09.2021r

		Białystok		Bronisze		Bydgoszcz		Kalisz		Lublin		Łódź		Poznań		Rzeszów		Sandomierz		Szczecin		Wrocław	
Data notowania		2021-09-20		2021-09-23		2021-09-21		2021-09-22		2021-09-17		2021-09-21		2021-09-22		2021-09-21		2021-09-21		2021-09-19		2021-09-22	
Owoce		Max	Min	Max	Min	Max	Min	Max	Min	Max	Min	Max	Min	Max	Min	Max	Min	Max	Min	Max	Min	Max	Min
KRAJOWE																							
Buraki ćwikłowe	kg	1,20	1,40	0,70	1,20	1,00	1,20	0,80	1,20	1,20	3,00	0,80	1,60	1,00	1,40	1,20	1,60	0,70	0,80	1,20	1,60	0,70	1,00
Cebula biała	kg	1,40	1,80	1,00	1,30	1,50	2,00	1,00	1,20	1,40	1,47	1,00	1,53	1,00	2,00	1,20	1,60	1,00	1,00			1,00	1,30
Kalafior	szt.	5,50	6,50	2,50	3,25	2,50	2,80	2,50	3,50	4,00	5,50	3,00	6,00	3,00	4,00	4,50	5,50	3,00	3,50	5,00	6,00	5,00	5,00
Kapusta biała	kg			0,40	0,60			0,60	0,80			0,50	0,70										
	szt.	3,00	3,50	1,75	2,50	1,50	2,00	1,50	1,50	2,00	2,50	1,50	3,00	2,00	2,50	2,00	3,00	2,00	2,50			2,00	3,50
Marchew	kg	1,30	1,50	0,70	1,00	1,30	1,80	1,00	1,00	1,20	1,40	0,80	1,50	0,80	1,30	1,20	1,60	1,00	1,00	1,40	1,80	0,70	1,00
Ogórki długie	kg									3,00	4,40			4,00	4,60								
Ogórki gruntowe	kg			4,00	5,50	4,00	5,00	3,00	4,00							4,00	5,00	3,00	3,00			2,00	4,00
Ogórki krótkie	kg	4,50	5,50	2,85	5,00			3,50	3,50	3,00	3,60	2,80	4,00			4,50	5,00	3,00	3,00	3,00	4,00	4,00	5,00
Papryka czerwona	kg			4,00	5,00	4,00	4,50	4,40	4,60	3,00	5,00	3,60	5,20	5,00	6,00	4,00	5,00	4,00	4,00	4,80	5,00	4,00	5,00
Papryka zielona	kg			3,00	4,00	3,50	4,25	3,00	3,00	3,00	3,00	2,00	4,00	4,00	4,40			3,00	3,00	5,00	6,00	4,00	4,50
Papryka żółta	kg			4,00	5,00	4,00	4,50	4,40	4,60			4,00	5,60	5,00	6,00			4,00	4,00	5,00	6,00	4,50	6,00
Pietruszka	kg	4,50	5,50	3,25	4,50			3,00	4,00	4,00	5,00	2,40	4,00	3,60	4,40	4,00	5,00	3,00	4,00	4,50	5,00	3,00	4,00
Pomidory	kg	4,40	4,80	3,33	4,50	3,50	4,50	4,00	4,00	2,00	4,00	3,33	5,00	3,33	3,83	4,00	5,00	4,00	4,30			4,50	5,00
Pomidory gruntowe	kg			1,50	2,30							1,39	2,22					2,50	3,00				
Pomidory malinowe	kg			3,00	4,50	4,50	6,00	3,33	3,67	4,00	4,00	3,33	5,00	4,17	5,00	4,50	5,50	4,30	4,50			5,00	5,00
Pory	szt.			1,00	1,60			1,00	1,40	1,80	2,00	0,80	1,40	1,20	1,50	1,80	2,50	1,20	1,50			1,00	1,70
Rzodkiewka	peczek	1,60	1,80	1,25	1,85	1,20	1,60	1,20	1,50	1,60	1,60	1,40	1,80	1,00	1,50	1,30	1,60	1,50	1,50	2,00	2,00	1,40	1,60
Salata	szt.	2,00	2,50	2,80	3,85	1,20	1,60	2,00	2,00	2,50	3,00	2,00	3,00	2,00	2,50	2,50	3,00	2,20	2,50			2,80	3,00
Selery	kg	3,50	4,50	1,60	2,50	2,00	2,60	2,60	2,80	3,00	3,40	2,20	4,00	2,60	3,00	2,80	3,50	3,00	3,00			2,50	3,00
Ziemniaki	kg	1,20	1,40	0,66	0,85	0,66	0,80	0,53	0,80	1,00	1,20	0,53	1,00	0,67	1,00	1,00	1,30	0,50	0,65	0,87	0,93	0,60	0,80
Boczniki	kg			10,00	17,00					16,00	16,00											22,50	22,50
Pieczarki	kg	6,80	7,40	6,00	7,00	5,00	6,00	5,00	7,00	6,67	7,33	7,00	9,50	7,00	7,33	7,00	8,00	6,50	7,00			8,00	8,00

Rynek owoców i warzyw świeżych

Miejscowość			Białystok		Bronisze		Bydgoszcz		Kalisz		Lublin		Łódź		Poznań		Rzeszów		Sandomierz		Szczecin		Wrocław	
Data notowania			2021-09-20		2021-09-23		2021-09-21		2021-09-22		2021-09-17		2021-09-21		2021-09-22		2021-09-21		2021-09-21		2021-09-19		2021-09-22	
Owoce	Odm.	Jedn.	Min	Max	Min	Max	Min	Max	Min	Max	Min	Max	Min	Max	Min	Max	Min	Max	Min	Max	Min	Max	Min	Max
KRAJOWE																								
Brzoskwinie		kg					5,00	6,00	4,00	4,00	1,50	1,50	5,00	6,00	6,00	7,00			3,00	4,00	5,00	5,00		
Gruszki		kg	4,50	5,50	2,50	4,00	3,50	7,00	3,00	4,00	2,50	3,00			4,00	5,00	2,00	4,00	2,00	2,50	3,50	4,80	4,50	4,50
Jabłka																								
	Antonówki	kg			1,25	2,00			1,67	1,67	1,66	3,00	1,67	2,33	3,00	3,33								
	Boskoop	kg													2,67	3,33			1,20	1,30				
	Celesta	kg			1,66	2,33			1,67	1,67	1,66	2,00			2,67	3,33								
	Cortland	kg							1,67	2,00														
	Delikates	kg							1,67	1,67	2,00	2,33	1,33	2,00										
	Gala	kg			1,25	2,00			1,67	1,67					2,67	2,67								
	Jonagored	kg			1,25	2,00							1,00	1,67										
	Ligol	kg			1,25	2,00					2,00	2,00	1,00	2,00	2,00	2,67								
	Lobo	kg			1,25	2,00					1,22	1,66			2,67	2,67			1,20	1,30				
	Malinówki	kg									1,33	1,66												
	Paulared	kg			1,25	2,00			1,67	1,67	2,00	2,00	1,33	2,33	2,67	3,33								
	Piros	kg			1,25	2,00					1,00	2,00	1,33	2,33	2,67	3,33			0,80	1,00				
	Szampion	kg			1,25	2,00							1,00	2,00	2,00	2,67								
	Szara Reneta	kg											1,67	2,33			3,00	3,50						
Maliny		kg			22,00	30,00	14,00	20,00	24,00	28,00	14,00	24,00	24,00	34,00	20,00	32,00	20,00	24,00			30,00	35,00	30,00	30,00
Morele		kg							10,00	12,00	3,00	4,00												
Nektarynki		kg							4,00	4,00									3,60	4,00				
Porzeczki czarne		kg									14,00	14,00												
Porzeczki czerwone		kg									12,00	12,00			15,00	18,00								
Śliwki		kg	3,50	4,50	1,00	2,50	2,00	3,00	2,00	2,50	1,00	3,00	1,50	4,00	2,00	4,00	2,00	4,00	1,50	3,00	3,50	3,50	2,50	5,00
Truskawki		kg	13,00	15,00	10,00	18,00	12,00	13,00	10,00	14,00			10,00	15,00	14,00	18,00					16,00	17,00	3,00	4,50
Wiśnie		kg					2,00	3,00			5,00	9,00	2,80	3,30										
IMPORTOWANE																								
Ananasy		szt.			3,35	4,00	12,00	15,00	5,00	5,00	5,50	10,00	5,00	10,00			4,50	5,00	5,00	5,00	6,50	7,00	4,00	9,00
Arbuzy		kg	3,00	3,50	1,45	3,00	1,60	1,80	1,50	2,00	2,00	2,80	2,00	2,50	1,80	3,50	1,60	2,00	2,00	2,00	2,00	2,50	1,50	1,50
Banany		kg	3,80	4,40	4,30	4,82	4,10	4,50	4,00	4,33	3,80	4,50	4,17	4,44	3,61	5,28	3,11	3,22	4,00	4,50	4,50	4,80	4,50	4,50
Brzoskwinie		kg	7,00	8,00	5,00	8,50			5,00	5,00	7,50	8,50	6,00	7,00	7,00	8,50	6,00	6,50					8,00	8,00
Cytryny		kg	8,00	8,80	4,50	8,00	7,00	8,00	6,00	6,00	5,66	7,00	8,00	8,00	8,00	9,00	7,00	7,50	7,80	7,80	7,50	7,50	5,30	5,30
Grejfruty		kg	6,50	7,50	5,00	15,00	7,00	8,40	6,00	12,00	5,20	6,60	6,47	7,06	4,64	7,50	5,00	6,00	5,00	6,00	7,50	7,50	5,30	5,30
Gruszki		kg			4,75	6,50							6,00	6,50	6,30	7,20							5,50	6,30
Mandarynki		kg	8,00	8,50	7,50	9,50	4,50	6,00	6,00	7,00	5,50	8,00	6,00	8,00	7,00	8,50	6,00	7,00	7,50	7,50			7,00	8,00
Morele		kg	12,00	13,00	10,00	14,00																		
Nektarynki		kg	7,50	8,50	7,00	9,00	5,00	7,00	5,00	5,00	5,00	9,00	7,00	9,00	5,67	6,33	7,50	8,00	4,00	5,00	9,50	9,50	9,00	9,00
Pomarańcze		kg	4,40	4,90	3,85	6,00	3,60	5,50			4,70	7,00	6,00	7,00	6,00	8,00	5,50	6,00	6,00	6,50	5,50	6,00	10,00	10,00
Śliwki		kg			3,00	5,50					6,00	6,00	5,80	6,50	6,00	7,00	2,00	3,00			5,50	6,00		
Winogrona		kg	7,80	9,90	4,00	8,30	6,00	9,50	7,00	9,00	6,20	8,66	7,00	8,00	8,29	9,29	4,50	6,00	8,00	8,50	6,50	9,00	8,57	8,57

Zmiany cen hurtowych dla wybranego asortymentu owoców i warzyw

Produkt	Jedn.	Cena zł/jedn				Zmiany ceny (%)							
		2021-09-23		2021-09-16		w stosunku do poprzedniego notowania*)		2 tyg.		3 tyg.		4 tyg.	
		Min	Max	Min	Max	Min	Max	Min	Max	Min	Max	Min	Max
1	2	3	4	5	6	7	8	9	10	11	12	13	14
Warzywa krajowe													
Boczniki	kg	16,17	18,50	16,17	18,50	0,0	0,0	2,1	0,0	2,1	0,0	2,1	0,0
Buraki ćwikłowe	kg	0,95	1,45	1,05	1,45	10,0	-0,3	-12,5	-1,2	-6,2	4,9	-14,8	7,0
Cebula biała	kg	1,15	1,52	1,16	1,50	0,9	-1,6	-2,8	0,2	-0,2	-1,7	-16,7	-12,9
Kalafior	szt.	3,68	4,69	4,17	5,11	13,2	9,0	-8,0	-9,7	-8,8	-8,1	-14,8	-17,3
Kapusta biała	kg	0,50	0,70	0,60	0,87	20,0	23,8	-16,7	-16,0	-40,0	-35,4	-61,5	-61,4
Marchew	kg	1,04	1,35	1,11	1,39	6,9	2,7	-7,9	-6,0	-2,6	-5,7	-14,5	-9,7
Ogórki gruntowe	kg	3,33	4,42	3,64	4,64	9,3	5,1	-14,4	-6,3	-1,2	-10,2	4,6	-4,5
Ogórki krótkie	kg	3,46	4,29	3,75	4,51	8,2	5,2	-4,1	-2,1	6,9	6,9	15,9	21,9
Papryka czerwona	kg	4,08	4,93	4,12	4,93	1,0	-0,1	-0,3	2,6	4,6	6,6	2,3	6,9
Papryka zielona	kg	3,40	4,04	3,22	3,82	-5,2	-5,4	4,3	0,2	6,6	0,2	3,7	0,7
Papryka żółta	kg	4,36	5,21	4,47	5,20	2,4	-0,2	3,1	4,6	7,7	5,7	-20,5	-22,8
Pietruszka	kg	3,53	4,54	3,98	4,90	12,8	7,9	-25,8	-20,0	-37,6	-31,8	-42,6	-34,6
Pomidory gruntowe	kg	1,80	2,51	1,72	2,51	-4,1	-0,1	-13,0	-9,1	-7,8	-13,6	-28,9	-26,8
Pory	szt.	1,23	1,70	1,33	1,81	8,8	6,5	-15,8	-5,6	-13,9	-7,8	-13,7	-5,6
Rzodkiewka	peczek	1,40	1,67	1,38	1,63	-1,9	-2,5	4,4	-0,8	3,6	0,8	2,5	1,7
Sałata	szt.	2,20	2,70	2,28	2,70	3,6	0,4	-1,4	-1,3	8,8	10,2	1,9	7,0
Selery	kg	2,58	3,23	2,83	3,37	9,8	4,2	-5,9	-3,1	-11,6	-9,6	-16,2	-10,8
Owoce krajowe													
Brzoskwinie	kg	4,21	4,79	3,91	4,66	-7,2	-2,6	-5,8	-11,0	0,7	-8,2	-1,1	-6,6
Gruszki	kg	3,20	4,43	3,32	4,45	3,7	0,6	-3,4	-1,6	-0,7	0,9	-11,7	-6,7
Maliny	kg	22,00	28,56	26,00	32,90	18,2	15,2	-13,5	-14,3	-7,9	-4,5	-19,3	-15,1
Morele	kg	6,50	8,00	6,50	7,00	0,0	-12,5	-20,7	-18,4	9,6	10,3	10,5	21,2
Nektarynki		3,80	4,00	3,80	4,00	0,0	0,0	4,1	-7,0	0,9	-11,8	-8,4	-21,2
Porzeczki czarne	kg	14,00	14,00	16,00	16,00	14,3	14,3	75,0	40,0	133,3	75,0	115,4	94,4
Porzeczki czerwone	kg	13,50	15,00	11,67	13,17	-13,6	-12,2	66,7	53,1	87,5	64,8	105,4	92,7
Jabłka:													
<i>Antonówki</i>	kg	1,85	2,47	1,78	2,53	-3,6	2,7	-6,6	2,1	-15,5	2,1	-21,5	-10,3
<i>Celesta</i>	kg	1,91	2,33	1,91	2,33	0,0	0,0	2,8	-4,5	-15,5	-20,0	-18,0	-26,3
<i>Jonagored</i>	kg	1,13	1,83	1,13	1,83	0,0	0,0	0,0	0,0	12,5	10,0	12,5	0,0
<i>Ligol</i>	kg	1,56	2,17	1,56	2,17	0,0	0,0	38,9	8,3	56,3	8,3	38,9	8,3
<i>Paulared</i>	kg	1,78	2,27	1,78	2,27	0,0	0,0	9,9	7,6	-0,9	2,3	3,3	1,2
<i>Piros</i>	kg	1,41	2,13	1,45	2,06	3,0	-3,6	-12,8	1,3	-10,5	0,3	-16,7	-8,3
<i>Szara Reneta</i>	kg	2,33	2,92	2,67	3,75	14,3	28,6	0,0	-27,1	7,7	-16,7	7,7	-16,7
<i>Szampion</i>	kg	1,42	2,22	1,42	2,22	0,0	0,0	25,9	11,1	41,7	11,1	41,7	11,1
Owoce importowane													
Ananasy	szt.	5,65	7,78	5,39	8,10	-4,7	4,1	2,7	-5,7	2,7	-9,1	-2,8	-8,5
Banany	kg	3,99	4,48	3,78	4,45	-5,3	-0,6	13,7	8,1	14,0	11,7	5,4	4,1
Brzoskwinie	kg	6,44	7,50	6,48	7,63	0,6	1,7	2,0	-1,9	-0,4	-3,2	0,3	-6,3
Cytryny	kg	6,80	7,54	7,32	8,16	7,7	8,3	-9,5	-8,9	-10,3	-11,9	-12,3	-11,8
Grejpfruty	kg	5,78	8,08	5,78	8,05	-0,1	-0,4	1,0	3,2	-0,9	4,6	-6,1	-0,8
Gruszki	kg	5,64	6,63	5,51	6,50	-2,3	-1,9	4,2	1,9	2,3	3,5	0,0	1,9
Mandarynki	kg	6,50	7,80	6,71	8,00	3,2	2,6	0,6	0,1	-4,0	-3,6	-10,3	-9,3
Nektarynki	kg	6,56	7,76	6,26	7,82	-4,5	0,8	6,1	-2,5	1,8	-5,7	-0,8	-6,9
Śliwki	kg	4,72	5,67	4,88	6,08	3,5	7,4	0,0	3,0	-6,8	-2,3	-30,6	-24,4
Winogrona	kg	6,71	8,61	6,51	8,56	-3,1	-0,6	13,8	0,0	-2,3	-2,0	-10,7	-10,5

* data wydania biuletynu

Źródło: Obliczenia własne na podstawie danych pochodzących z giełd i rynków hurtowych.

**) Zmiana ceny minimalnej w stosunku do poprzedniego notowania w % = [(kolumna 3-kolumna 5)/kolumna 5]x100
Zmiana ceny maksymalnej w stosunku do poprzedniego notowania w % = [(kolumna 4-kolumna 6)/kolumna 6]x1

Średnie ceny na targowiskach

(daty podane w tabeli oznaczają ostatni dzień analizowanego tygodnia)

Województwo	Ziemniaki jadalne			Cebula biała		
	Cena w zł/dt		Tygodniowa zmiana w [%]	Cena w zł/kg		Tygodniowa zmiana w [%]
	13.09.2021 - 19.09.2021	06.09.2021 - 12.09.2021		13.09.2021 - 19.09.2021	06.09.2021 - 12.09.2021	
DOLNOŚLĄSKIE	--	--	--	3,50	3,50	0,0
KUJAWSKO-POMORSKIE	--	61,50	--	1,27	2,05	-38,0
LUBELSKIE	108,33	83,00	30,5	3,75	3,56	5,3
LUBUSKIE	200,00	--	--	3,00	--	--
ŁÓDZKIE	122,22	117,50	4,02	2,44	2,31	5,6
MAŁOPOLSKIE	106,60	102,88	3,6	1,55	2,01	-22,9
MAZOWIECKIE	94,38	97,14	-2,8	2,58	2,66	-3,0
OPOLSKIE	128,00	160,00	--	2,83	2,85	-0,7
PODKARPACKIE	124,17	128,33	-3,2	2,22	2,38	-6,7
PODLASKIE	138,33	140,00	-1,2	3,20	3,16	1,3
POMORSKIE	131,67	145,00	-9,2	2,53	2,53	0,0
ŚLĄSKIE	127,50	160,00	-20,3	2,47	2,69	-8,2
ŚWIĘTOKRZYSKIE	77,22	80,84	-4,5	1,50	1,63	-8,0
WARMIŃSKO-MAZURSKIE	150,00	140,00	7,1	2,10	2,15	-2,3
WIELKOPOLSKIE	142,00	144,00	--	2,86	2,79	2,5
ZACHODNIOPOMORSKIE	120,00	--	--	2,45	2,45	0,0

Średnie ceny zakupu owoców i warzyw płacone przez podmioty handlu detalicznego w okresie 13.09. - 19.09.2021 r.

(daty podane w tabeli oznaczają ostatni dzień analizowanego tygodnia)

OWOCE - luzem

Towar	Cena w zł/kg		Zmiana [%]
	2021-09-19	2021-09-12	
Jabłka wg odmian (krajowe):			
Gala	1,78	1,79	-0,6
Idared	1,88	2,18	-13,8
Jonagold/jonagored	2,04	2,18	-6,4
Ligol	2,37	2,31	2,6
Szampion	2,56	2,71	-5,5
Jabłka wg odmian (import):			
Granny smith	6,25	6,10	2,5
Pomarańcze odmiany:			
Valencia late	4,53*	--	--
Brzoskwinie (import) --			
złoty miąższ	7,95	7,26	9,5
nieokreślone	6,71	--	--
Nektaryny (import):			
nieokreślone	7,43	4,17	78,2

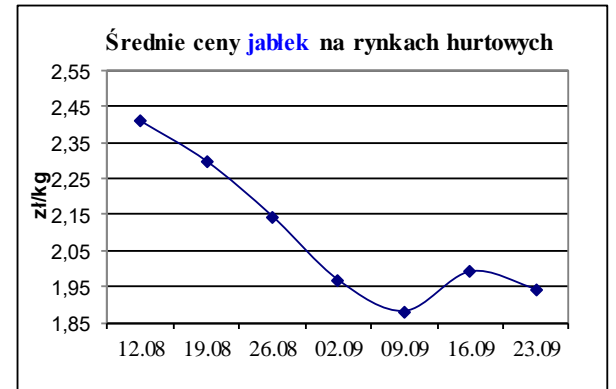
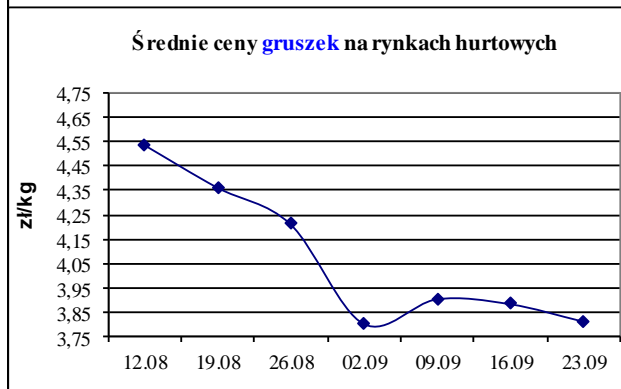
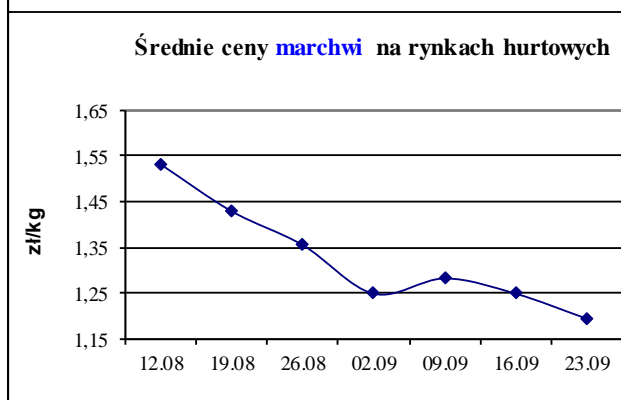
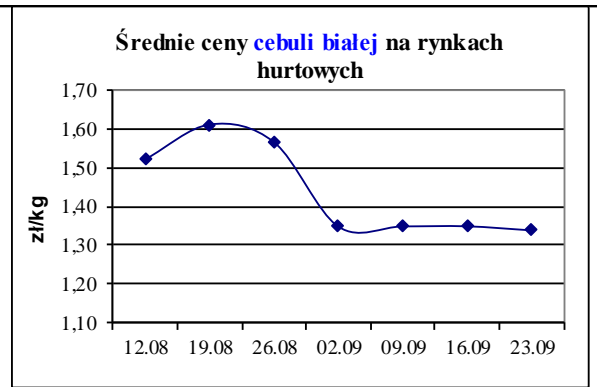
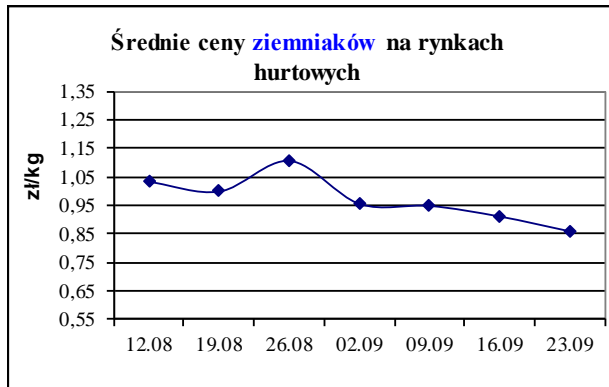
WARZYWA - luzem

Towar	Cena w zł/kg		Zmiana [%]
	2021-09-19	2021-09-12	
krajowe			
Marchew	1,40	1,36	2,9
Pomidory na gałą	4,60	4,19	9,8
Pomidory okrągłe	4,63	4,68	-1,1
Pomidory typu ch	9,77	9,75	0,2
Ziemniaki	1,08	1,46	-26,0

WARZYWA - opakowania do 2 kg

Towar	Cena w zł/kg		Zmiana [%]
	2021-09-19	2021-09-12	
krajowe			
Marchew	3,40	3,45	-1,4
Pomidory na gałązkach	16,70	9,80	70,4
Pomidory okrągłe	6,39	6,34	0,8
Pomidory typu cherry	11,80	11,98	-1,5
Ziemniaki	1,81	1,60	13,1
z importu			
Pomidory typu cherry	12,90	17,70	-27,1

ŚREDNIE CENY NA RYNKACH HURTOWYCH



1/ Informacje dot. cen skupu dostarczane są przez IERiGŻ Zakład Ekonomiki Gospodarstw Rolnych i Ogrodniczych

2/ Informacje dot. cen producenta dostarczane są przez KRIR MRiRW

3/ Informacje dot. cen hurtowych dostarczone są przez przedstawicieli niżej wymienionych rynków hurtowych i ośrodków doradztwa rolniczego.

Warszawski Rolno-Spożywczy Rynek Hurtowy S.A. – **Bronisze** – www.bronisze.com.pl; Giełda - Białystok Podlaskie Centrum Rolno Towarowe S.A. - <https://www.podlaskiecentrum.pl/>; Lubelski Rynek Hurtowy S.A. – **Lublin** – www.elizowka.pl, Wielkopolska Gildia Rolno-Ogrodnicza S.A. – **Poznań** – www.wgro.com.pl; Podkarpackie Centrum Hurtowe Agrohurt S.A. – **Rzeszów** – www.mgrt.rzeszow.pl; Zachodniopomorskie Centrum Hurtowe **Rolhurt**- www.rolhurt.pl, **Mewat Bydgoszcz** - www.targowisko.mewat.pl, Rolno-spożywczy rynek hurtowy- <http://www.targpiast.com.pl/>, Łódzki Rynek Hurtowy ZJAZDOWA S.A. <https://zjazdowa.com.pl/>., Radomska Giełda Rolna - <https://rsrh-radom.pl/>, Targowisko Miejskie Sandomierz - <http://targowiskasandomierz.pl/>.

4/ Informacje dot. cen targowiskowych ziemniaków i cebuli dostarczone są przez pracowników ośrodków doradztwa rolniczego.

Wydawca: Ministerstwo Rolnictwa i Rozwoju Wsi; 00-930 Warszawa ul. Wspólna 30
tel. (022) 623 27 67; fax (022) 623 27 06, 623 27 07

Adres internetowy: [strona ZSRIR](http://strona.ZSRIR); **E-mail:** Biuletyn@minrol.gov.pl

Autor: Tomasz Chruśliński tel. (022) 623-27-67; E-mail: Tomasz.Chruslinski@minrol.gov.pl,

Warunki dostępu do publikacji:

Tygodnik jest udostępniany zainteresowanym osobom bezpłatnie.

Rynek owoców i warzyw świeżych - ukazuje się w każdy czwartek.

Osoby zainteresowane regularnym otrzymywaniem publikacji muszą zgłosić zamówienie na adres Departamentu Rynków Rolnych