

**MINISTERSTWO ROLNICTWA I ROZWOJU WSI**  
**ZINTEGROWANY SYSTEM ROLNICZEJ INFORMACJI RYNKOWEJ**  
*(podstawa prawna: ustawa o rolniczych badaniach rynkowych z dnia 30 marca 2001 r.)*



## RYNEK CHMIELU

NR 2/2019

20 grudnia 2019 r.

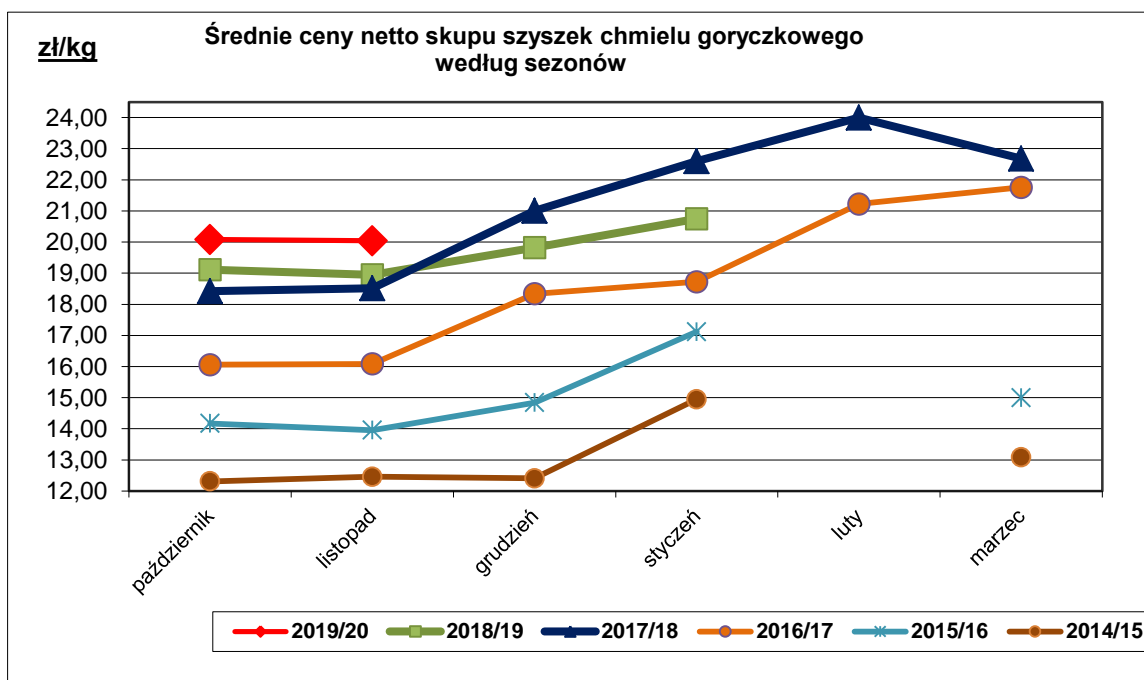
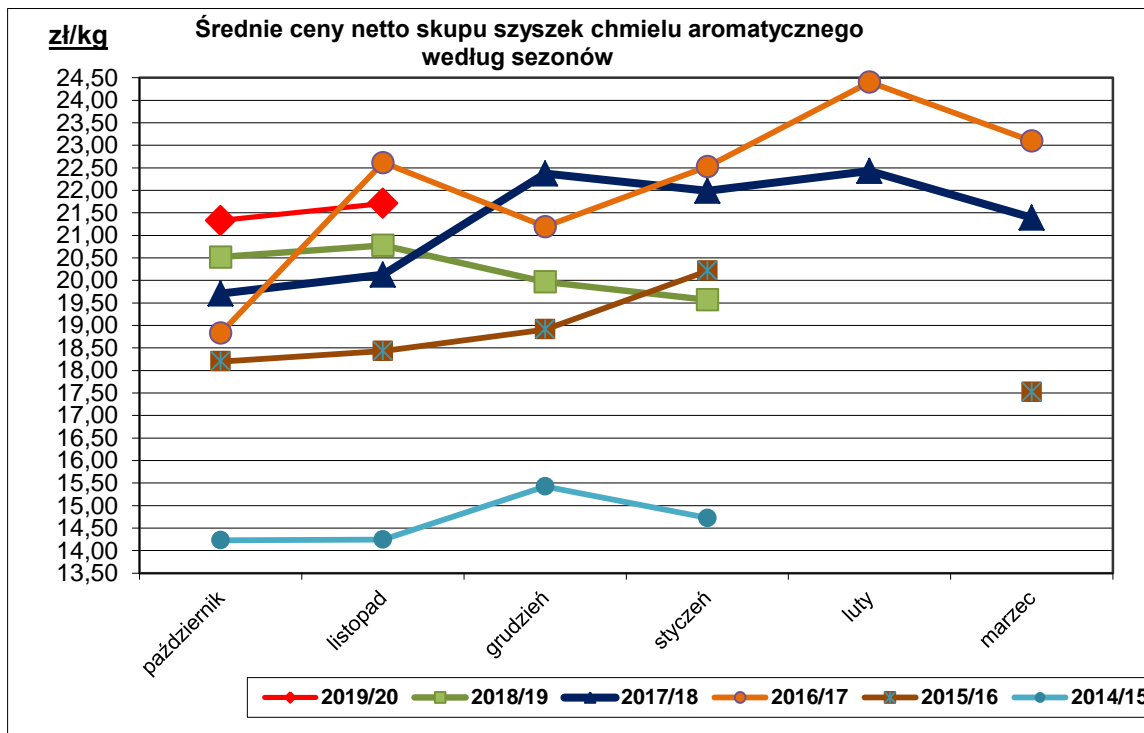
### NOTOWANIA ZA LISTOPAD 2019r.

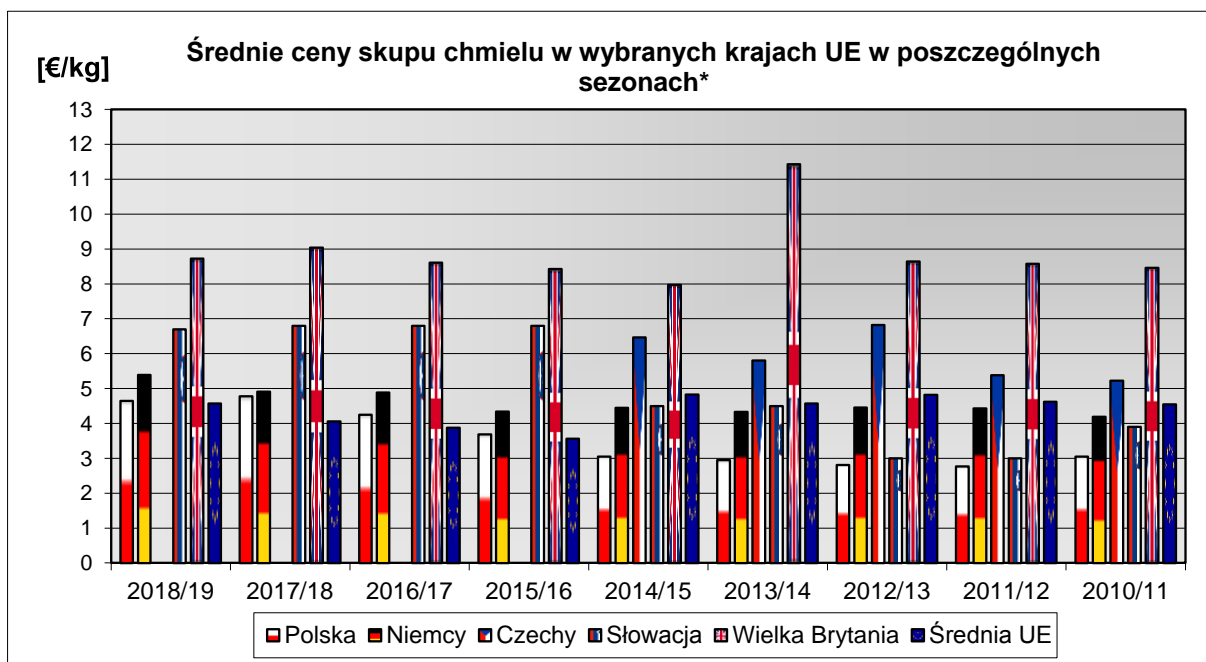
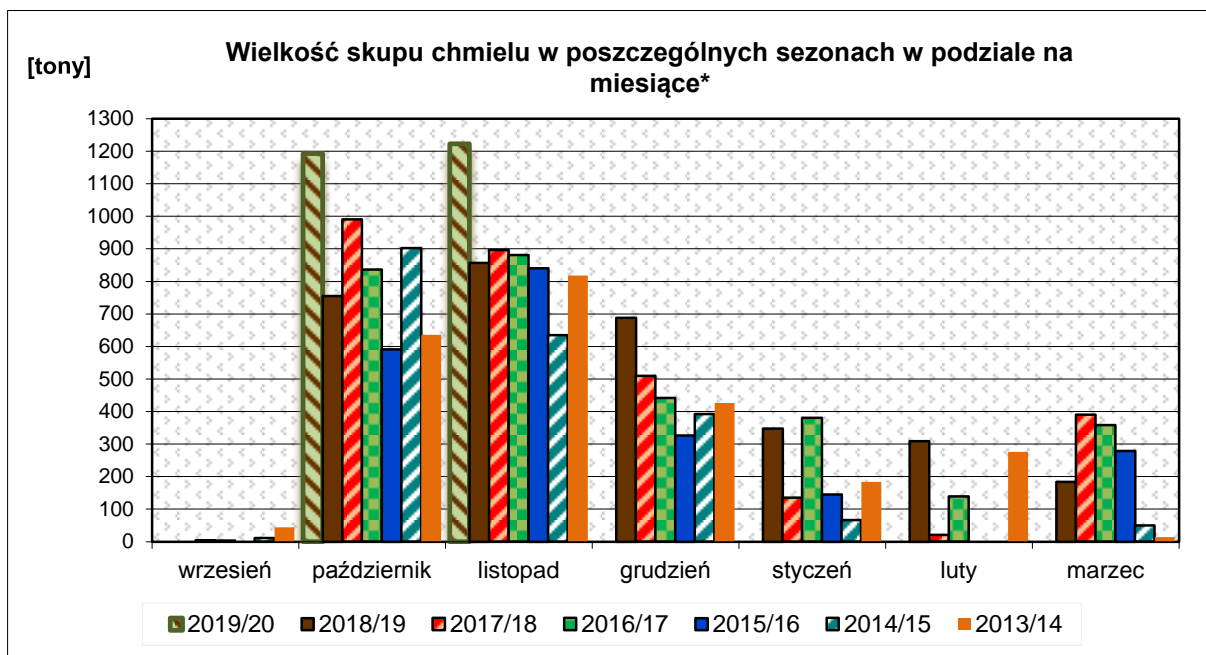
#### 1. Średnie ceny netto skupu szyszek chmielu aromatycznego

<b>Skup kontraktacyjny</b>						
<b>Odmiany aromatyczne</b>	<b>CENA [zł/kg]</b>			<b>Struktura skupu [%]</b>		
	listopad 2019	październik 2019	Zmiana [%]	listopad 2019	październik 2019	Zmiana [%]
<b>Ogółem</b>	<b>21,71</b>	<b>21,33</b>	<b>1,8</b>	<b>100,0</b>	<b>100,0</b>	--
Lubelski	22,14	21,96	0,8	54,5	54,9	-0,4
Sybilla	21,24	20,27	4,8	20,1	22,1	-2,0
Hallertauer Tradition	19,42	19,30	0,6	11,2	10,3	0,9

#### 2. Średnie ceny netto skupu szyszek chmielu gorzkiego

<b>Skup kontraktacyjny</b>						
<b>Odmiany gorzkiego</b>	<b>CENA [zł/kg]</b>			<b>Struktura skupu [%]</b>		
	listopad 2019	październik 2019	Zmiana [%]	listopad 2019	październik 2019	Zmiana [%]
<b>Ogółem</b>	<b>20,04</b>	<b>20,08</b>	<b>-0,2</b>	<b>100,0</b>	<b>100,0</b>	--
Magnum	19,33	20,15	-4,1	49,6	64,2	-14,6
Marynka	21,40	20,67	3,5	29,3	20,0	9,4
Magnat	19,57	18,06	8,4	20,5	14,5	6,0





Źródło: dane Komisji Europejskiej

**Handel zagraniczny szyszkami chmielu i produktami chmielowymi w okresie: styczeń – październik 2019r. według ważniejszych krajów<sup>1</sup>**

**UWAGA: \* Dane za okres: I-X 2019r. są wstępne, w trakcie weryfikacji – mogą być obarczone istotnymi błędami**

### Szyszki chmielowe CN 121010

EKSPORT/WYWÓZ					
I-X 2018r.			I-X 2019r*.		
Kraj	Wartość [tys. EUR]	Wolumen [tony]	Kraj	Wartość [tys. EUR]	Wolumen [tony]
<b>OGÓLEM</b>	<b>2 461</b>	<b>450</b>	<b>OGÓLEM</b>	<b>5 046</b>	<b>958</b>
Niemcy	2 459	449	Niemcy	4 988	947

### Granulaty chmielowe CN 121020

EKSPORT/WYWÓZ					
I-X 2018r.			I-X 2019r*.		
Kraj	Wartość [tys. EUR]	Wolumen [tony]	Kraj	Wartość [tys. EUR]	Wolumen [tony]
<b>OGÓLEM</b>	<b>1 271</b>	<b>161</b>	<b>OGÓLEM</b>	<b>263</b>	<b>29</b>
Niemcy	824	101	Ukraina	96	11
Ukraina	144	26	Niemcy	59	2
Republika Czeska	128	6	Izrael	47	5

### Soki i ekstrakty z chmielu CN 130213

EKSPORT/WYWÓZ					
I-X 2018r.			I-X 2019r*.		
Kraj	Wartość [tys. EUR]	Wolumen [tony]	Kraj	Wartość [tys. EUR]	Wolumen [tony]
<b>OGÓLEM</b>	<b>1 134</b>	<b>177</b>	<b>OGÓLEM</b>	<b>169</b>	<b>15</b>
Rumunia	547	92	Holandia	129	4
Słowacja	141	22	Ukraina	30	1

### Szyszki chmielowe CN 121010

IMPORT/PRZYWÓZ					
I-X 2018r.			I-X 2019r*.		
Kraj	Wartość [tys. EUR]	Wolumen [tony]	Kraj	Wartość [tys. EUR]	Wolumen [tony]
<b>OGÓLEM</b>	<b>84</b>	<b>23</b>	<b>OGÓLEM</b>	<b>16</b>	<b>4</b>
Niemcy	84	23	Niemcy	16	4

## Granulaty chmielowe CN 121020

IMPORT/PRZYWÓZ					
I-X 2018r.			I-X 2019r*.		
Kraj	Wartość [tys. EUR]	Wolumen [tony]	Kraj	Wartość [tys. EUR]	Wolumen [tony]
<b>OGÓŁEM</b>	<b>6 744</b>	<b>504</b>	<b>OGÓŁEM</b>	<b>5 939</b>	<b>671</b>
Niemcy	3 464	366	Niemcy	3 601	562
USA	2 937	123	USA	1 146	52
Belgia	236	8	Belgia	960	43

## Soki i ekstrakty z chmielu CN 130213

IMPORT/PRZYWÓZ					
I-X 2018r.			I-X 2019r*.		
Kraj	Wartość [tys. EUR]	Wolumen [tony]	Kraj	Wartość [tys. EUR]	Wolumen [tony]
<b>OGÓŁEM</b>	<b>4 626</b>	<b>90</b>	<b>OGÓŁEM</b>	<b>4 888</b>	<b>111</b>
Niemcy	4 036	72	Niemcy	4 245	94
USA	347	10	USA	338	7

<sup>1</sup> Źródło: Ministerstwo Finansów

Biuletyn „*Rynek Chmielu*” ukazuje się raz w miesiącu w okresie skupu szyszek chmielu.

**Wydawca:** Ministerstwo Rolnictwa i Rozwoju Wsi,

Departament Promocji i Jakości Żywności

ul. Wspólna 30; 00-930 Warszawa

E-mail: [biuletyn@minrol.gov.pl](mailto:biuletyn@minrol.gov.pl)

**Autor:**

Krystyna Buczek tel. (022)623-15-09

E-mail: [Krystyna.Buczek@minrol.gov.pl](mailto:Krystyna.Buczek@minrol.gov.pl)