

MINISTERSTWO ROLNICTWA I ROZWOJU WSI

ZINTEGROWANY SYSTEM ROLNICZEJ INFORMACJI RYNKOWEJ - (ZSRIR)


(podstawa prawna: ustawa o rolniczych badaniach rynkowych z dnia 30 marca 2001 r.)

WYDZIAŁ INFORMACJI RYNKOWEJ I STATYSTYKI ROLNEJ

RYNEK JAJ SPOŻYWCZYCH

Nr 47/2019

28 listopada 2019 r.



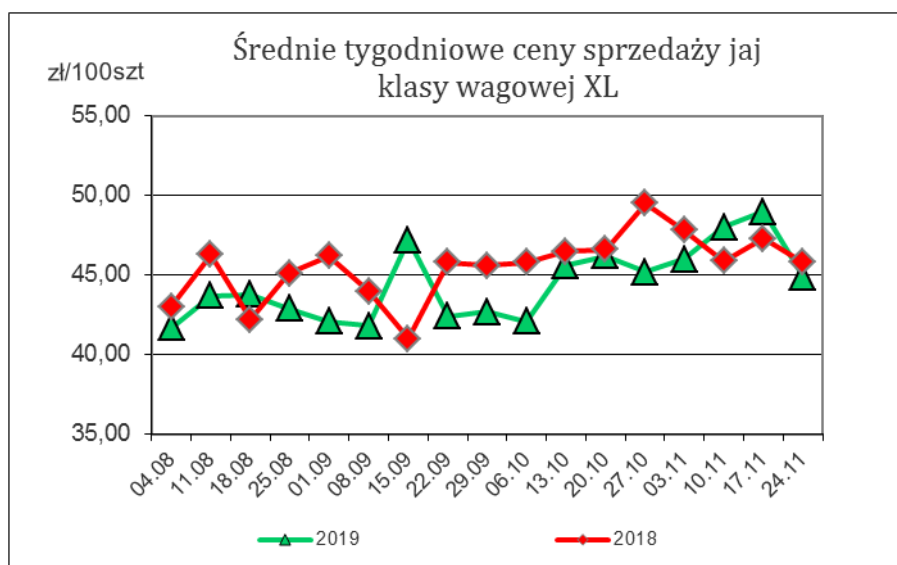
NOTOWANIA CEN ZA OKRES: 18.11.2019 – 24.11.2019 r.

Badanie cen skupu i sprzedaży prowadzone jest na reprezentatywnej grupie.
Średnie ceny liczone są jako średnia ważona.

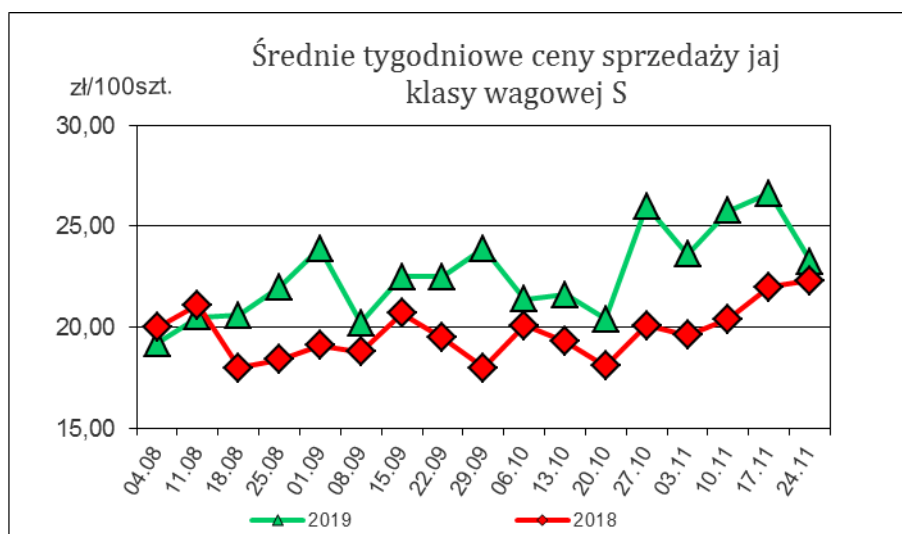
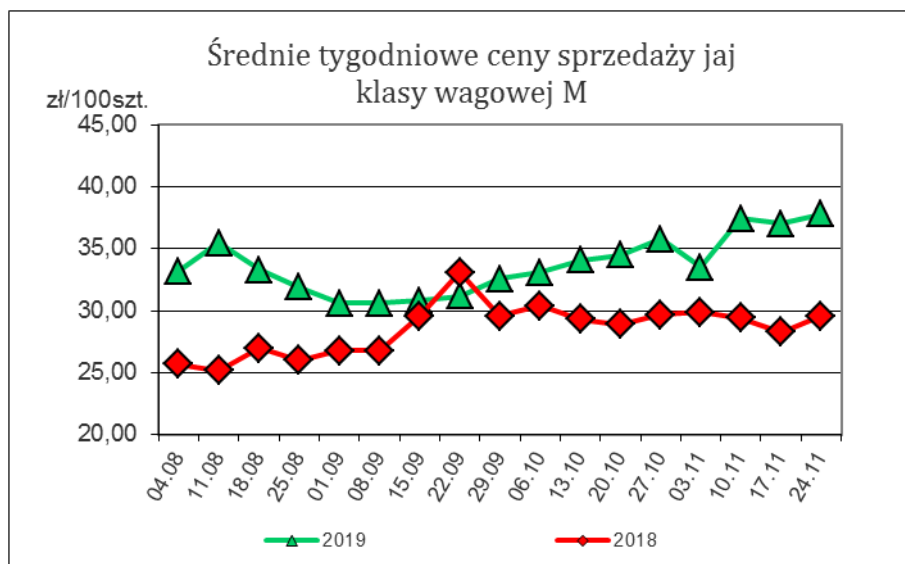
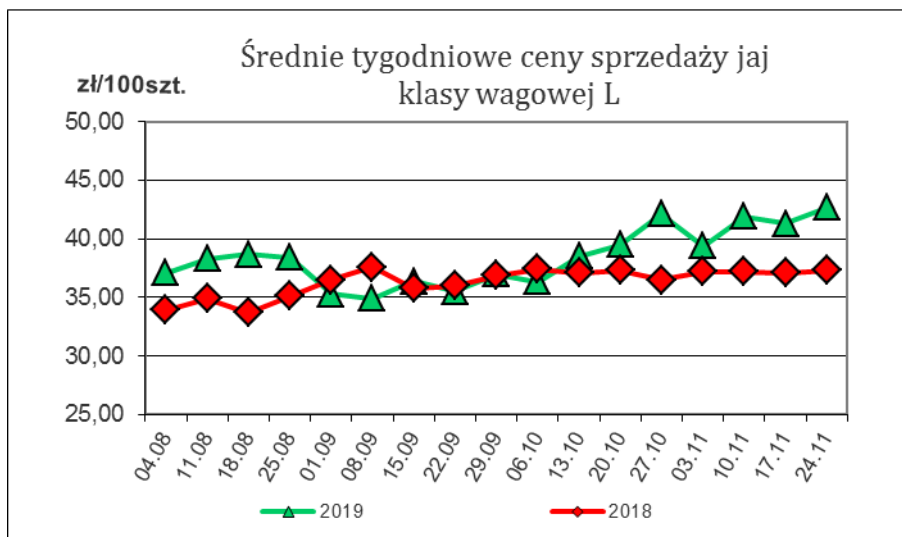
1. Ceny sprzedaży w zakładach pakowania jaj

Średnie krajowe ceny sprzedaży netto (bez VAT) jaj spożywczych klasy A w zakładach pakowania

TOWAR	Kategorie wagowe	Cena [zł/100szt]		Tygodniowa zmiana [%]
		2019-11-24	2019-11-17	
Jaja spożywcze	XL	44,89	48,99	-8,4
Jaja spożywcze	L	42,70	41,28	3,4
Jaja spożywcze	M	37,82	37,03	2,1
Jaja spożywcze	S	23,28	26,62	-12,5



Wykorzystanie możliwe wyłącznie z podaniem źródła

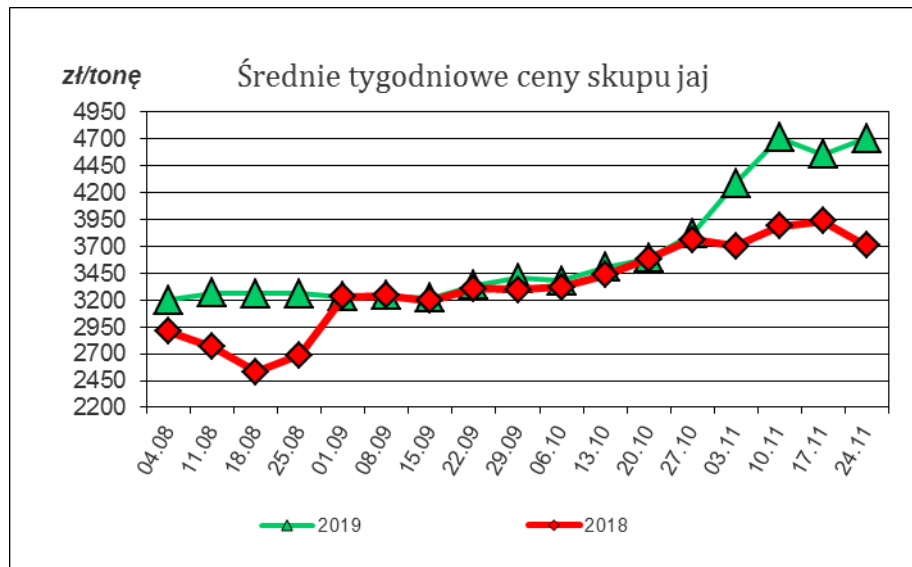


2. Ceny skupu jaj w zakładach przetwórstwa jaj za okres: 18.11.2019 – 24.11.2019 r.

Średnie krajowe ceny skupu jaj spożywczych w zakładach przetwórstwa

TOWAR	Cena [zł/ tonę]		Tygodniowa zmiana [%]
	2019-11-24	2019-11-17	
Jaja spożywcze do przetwórstwa	4 704,50	4 553,25	3,3

Uwaga: daty oznaczają ostatni dzień tygodnia, w którym notowane były ceny.



Polski handel jajami (PCN 0407) w okresie I - IX 2019 r. (dane wstępne)

EKSPORT						IMPORT					
I - IX 2018 r.			I - IX 2019 r.			I - IX 2018 r.			I - IX 2019 r.		
Kraj	Wartość [tys. EUR]	Wolumen [tony]	Kraj	Wartość [tys. EUR]	Wolumen [tony]	Kraj	Wartość [tys. EUR]	Wolumen [tony]	Kraj	Wartość [tys. EUR]	Wolumen [tony]
OGÓLEM	185 579	155 721	OGÓLEM	191 742	162 137	OGÓLEM	23 245	10 924	OGÓLEM	19 075	8 581
Niemcy	55 419	42 490	Niemcy	52 407	42 056	Niemcy	6 639	3 710	Włochy	3 870	367
Holandia	42 442	40 899	Holandia	52 363	49 246	Francja	3 312	303	Niemcy	3 220	2 544
Włochy	14 893	13 706	Republika Czeska	9 794	9 814	Republika Czeska	2 787	1 915	Litwa	2 906	2 805
Belgia	8 954	7 831	Litwa	8 788	7 679	Słowacja	2 530	367	Francja	2 132	242
Republika Czeska	8 334	7 860	Belgia	7 570	7 054	Litwa	2 445	2 681	Holandia	1 836	996
Wielka Brytania	6 932	5 401	Węgry	7 460	7 490	Włochy	1 517	140	Republika Czeska	1 430	1 028
Francja	6 004	5 428	Francja	7 067	6 304	Holandia	1 410	847	Węgry	1 420	119
Węgry	5 595	5 508	Białoruś	5 912	1 673				Słowacja	1 348	120
Austria	5 325	4 773	Ukraina	5 069	1 540						
Białoruś	5 174	1 603	Włochy	4 959	4 312						
Litwa	3 885	3 485	Rumunia	4 643	4 214						
Ukraina	3 597	1 175	Wielka Brytania	4 196	3 098						
Irak	3 315	1 184	Irak	3 564	1 680						
Rumunia	2 923	2 718	Estonia	2 148	1 703						
Bulgaria	2 745	2 742	Chorwacja	2 116	2 115						
Estonia	1 623	1 420	Austria	1 986	1 973						
			Bulgaria	1 686	1 695						
			Hongkong	1 647	1 745						

Źródło: Dane MF

Biuletyn „Rynek jaj spożywczych” ukazuje się w każdy czwartek

Wydawca:

Ministerstwo Rolnictwa i Rozwoju Wsi, ul. Wspólna 30; 00-930 Warszawa

Departament Promocji i Jakości Żywności.

tel. (022) 623-16-33, fax (022) 623-27-06

Internet: [strona ZSRIR](http://strona.ZSRIR); E-mail: biuletyn@minrol.gov.pl

Autor:

Anna Pankiewicz, tel. (022) 623-16-33; E-mail: anna.pankiewicz@minrol.gov.pl

Warunki otrzymywania biuletynu:

Biuletyn udostępniany jest wszystkim zainteresowanym bezpłatnie.