

ZINTEGROWANY SYSTEM ROLNICZEJ INFORMACJI RYNKOWEJ

(podstawa prawna: ustawa o rolniczych badaniach rynkowych z dnia 30 marca 2001 r.)

WYDZIAŁ INFORMACJI RYNKOWEJ

RYNEK ROŚLIN OLEISTYCH



Nr 2/2022

20 stycznia 2022 r.

NOTOWANIA CEN ZA OKRES: 10.01.2022 – 16.01.2022 r.

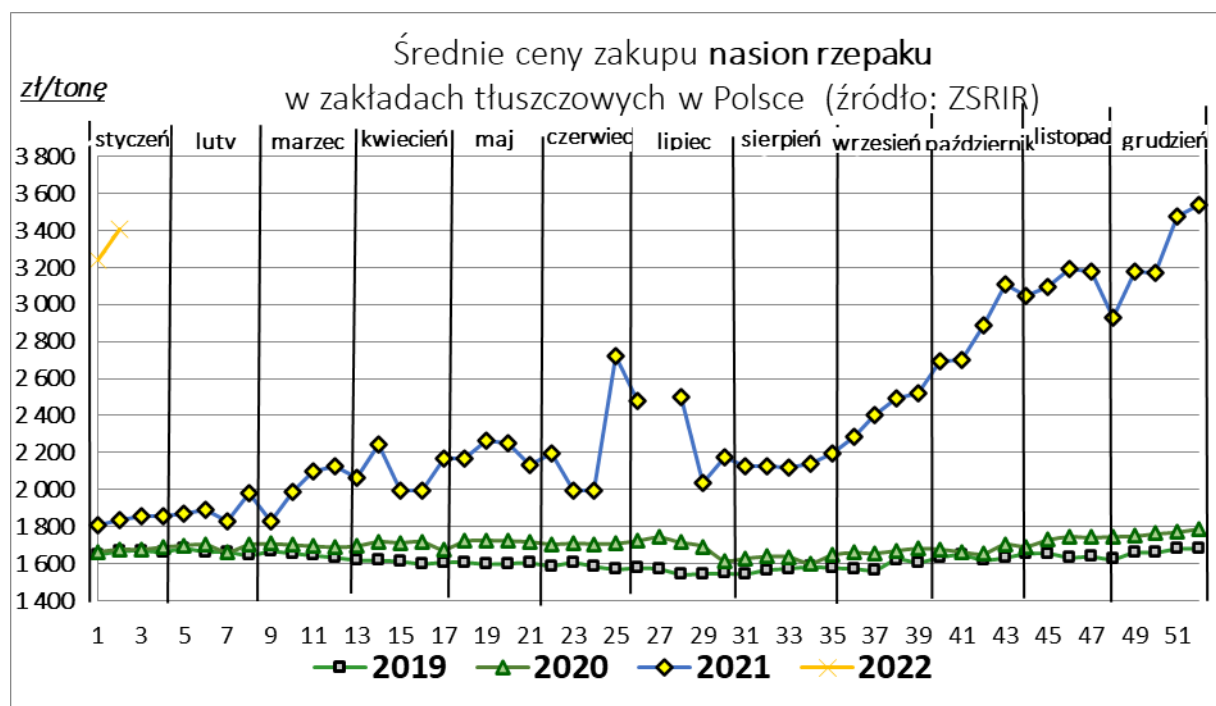
Badanie cen zakupu i sprzedaży prowadzone jest na reprezentatywnej grupie.  
Średnie ceny liczone są jako średnia ważona.

1. Cena zakupu nasion rzepaku w zakładach tłuszczowych

TOWAR	CENA [zł/tonę]			Tyg. zm. ceny	Rocz. zm. ceny
	2022-01-16	2022-01-09	2021-01-17	[%]	[%]
Nasiona rzepaku	3 406	3 242	1 837	5,1	85,4

Średnia krajowa cena zakupu netto\* nasion rzepaku w zakładach tłuszczowych

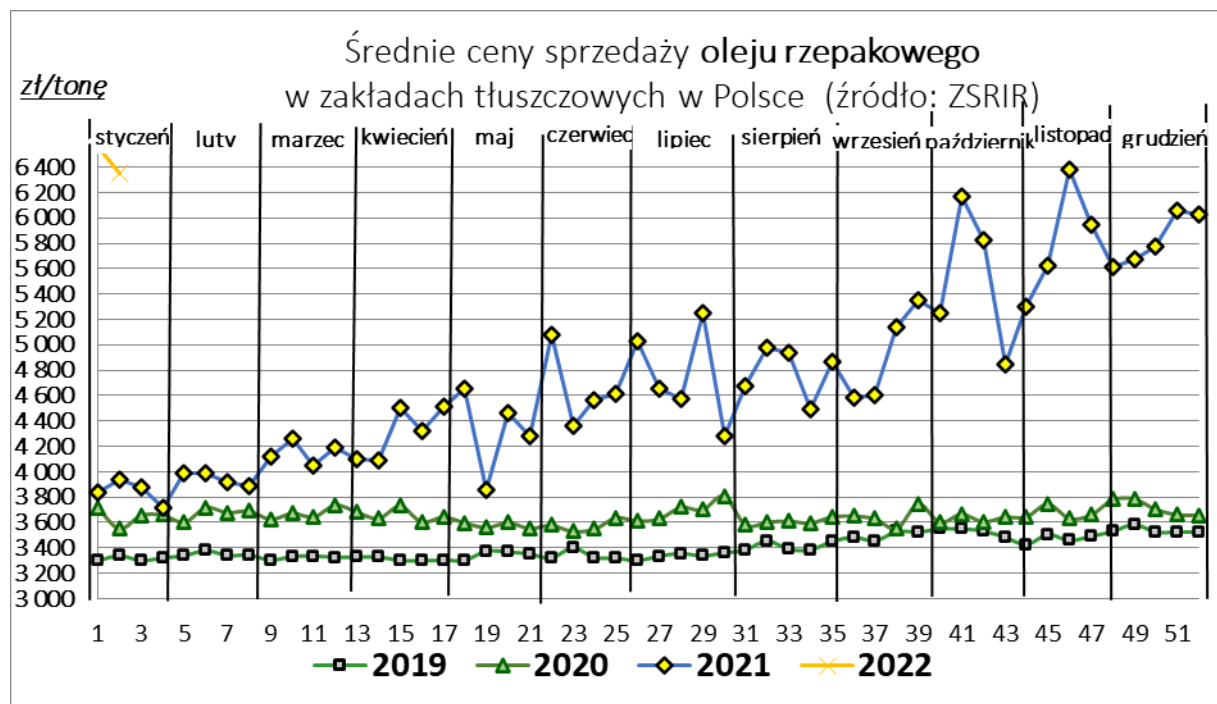
Cena wyliczona jako średnia cena rzepaku zakupionego w ramach zawartych kontraktów i poza nimi.



## 2. Ceny sprzedaży oleju rzepakowego

TOWAR	CENA [zł/tonę]			Tyg. zm. ceny	Rocz. zm. ceny
	2022-01-16	2022-01-09	2021-01-17	[%]	[%]
<b>Olej rzepakowy rafinowany</b>	6 353	6 559	3 942	-3,1	61,2

Średnia krajowa cena sprzedaży netto oleju rafinowanego



## 3. Ceny sprzedaży oleju surowego

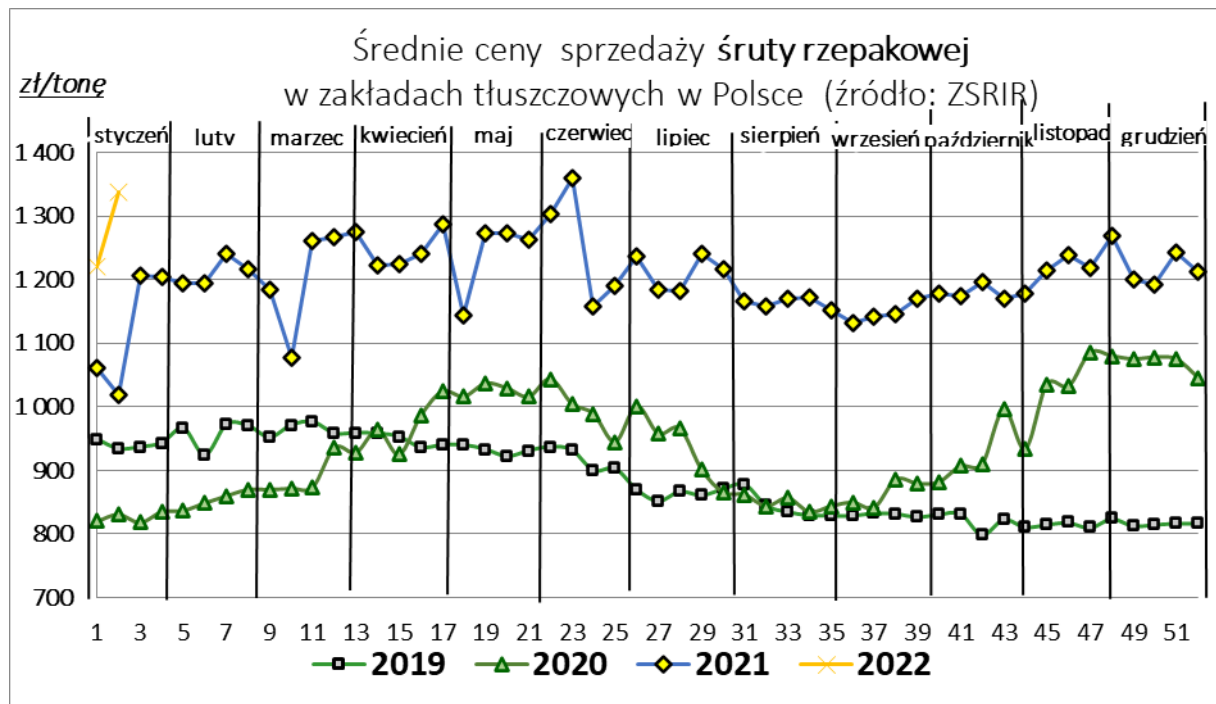
TOWAR	CENA [zł/tonę]			Tyg. zm. ceny	Rocz. zm. ceny
	2022-01-16	2022-01-09	2021-01-17	[%]	[%]
<b>Olej surowy</b>	7 530	7 649	bn.	-1,6	bn.

Średnia krajowa cena sprzedaży netto oleju surowego

#### 4. Ceny sprzedaży śruty rzepakowej

TOWAR	CENA [zł/tonę]			Tyg. zm. ceny	Rocz. zm. ceny
	2022-01-16	2022-01-09	2021-01-17	[%]	[%]
Śruta rzepakowa	1 338	1 221	1 019	9,6	31,3

Średnia krajowa cena sprzedaży netto śruty rzepakowej



Średnie, miesięczne ceny netto (bez VAT) płacone dostawcom przez przedsiębiorstwa dokonujące ZAKUPU RZEPAKU [zł/tonę]

#### RZEPAK

	styczeń	lut	marzec	kwiecień	maj	czerwiec	lipiec	sierpień	wrzesień	październik	listopad	grudzień
2021	1863	1892	2061	2095	2210	2279	2188	2129	2366	2836	3080	3104
2020	1685	1693	1695	1707	1718	1713	1639	1631	1666	1677	1640	1767
2019	1668	1660	1639	1609	1599	1586	1548	1575	1590	1639	1637	1667
2018	1577	1554	1550	1487	1503	1520	1566	1597	1621	1641	1640	1666
2017	1874	1893	1882	1839	1794	1687	1565	1572	1586	1593	1618	1631
2016	1684	1690	1672	1695	1757	1769	1597	1612	1664	1698	1771	1835
2015	1501	1512	1544	1536	1552	1618	1463	1498	1540	1607	1605	1667
2014	1493	1555	1595	1719	1758	1631	1325	1358	1356	1351	1376	1404
2013	2006	1982	1986	1980	1979	1991	1510	1504	1568	1522	1519	1531
2012	2007	1977	1985	2060	2077	2012	2051	1998	2038	2003	1982	2007
2011	1678	1776	1597	1729	1765	1817	1827	1827	1916	1970	1954	1922

**Polski handel nasionami rzepaku (CN 1205)**

EKSPORT						IMPORT					
I-X 2020r.			I-X 2021r*			I-X 2020r.			I-X 2021r*		
Kraj	Wartość [tys. EUR]	Wolumen [tony]	Kraj	Wartość [tys. EUR]	Wolumen [tony]	Kraj	Wartość [tys. EUR]	Wolumen [tony]	Kraj	Wartość [tys. EUR]	Wolumen [tony]
<b>OGÓLEM</b>	<b>158 451</b>	<b>368 812</b>	<b>OGÓLEM</b>	<b>151 459</b>	<b>306 270</b>	<b>OGÓLEM</b>	<b>171 466</b>	<b>363 015</b>	<b>OGÓLEM</b>	<b>279 335</b>	<b>470 365</b>
Niemcy	136 129	335 229	Niemcy	121 348	259 526	Republika Czeska	54 704	137 490	Niemcy	51 042	76 365
Republika Czeska	9 962	25 933	Republika Czeska	12 468	25 315	Ukraina	32 040	89 066	Francja	44 969	37 635
Francja	2 639	433	Słowacja	5 520	9 966	Słowacja	27 184	68 141	Ukraina	44 047	84 346
Dania	2 340	6 091	Rumunia	3 763	205	Niemcy	24 894	31 653	Republika Czeska	40 597	89 720
Węgry	2 271	237	Norwegia	2 561	5 306	Francja	16 690	2 295	Słowacja	28 563	60 132
Rosja	1 872	310	Dania	1 397	3 119	Węgry	5 692	13 819	Rumunia	21 933	42 773
Rumunia	1 005	111	Francja	1 352	458	Rumunia	4 100	9 023	Holandia	19 333	30 023
Austria	1 002	140	Belgia	1 047	1 634	Litwa	1 587	3 829	Australia	14 543	25 508
Litwa	323	20	Węgry	705	456	Dania	1 288	2 864	Węgry	10 398	18 056
Kazachstan	259	23	Ukraina	306	35	Wielka Brytania	1 178	3 027	Moldowa	2 114	4 272
Estonia	204	12	Litwa	274	16	Austria	855	102	Austria	580	51

**Polski handel olejem rzepakowym (CN 1514)**

EKSPORT						IMPORT					
I-X 2020r.			I-X 2021r*			I-X 2020r.			I-X 2021r*		
Kraj	Wartość [tys. EUR]	Wolumen [tony]	Kraj	Wartość [tys. EUR]	Wolumen [tony]	Kraj	Wartość [tys. EUR]	Wolumen [tony]	Kraj	Wartość [tys. EUR]	Wolumen [tony]
<b>OGÓLEM</b>	<b>55 295</b>	<b>61 530</b>	<b>OGÓLEM</b>	<b>93 265</b>	<b>90 780</b>	<b>OGÓLEM</b>	<b>142 471</b>	<b>176 434</b>	<b>OGÓLEM</b>	<b>228 012</b>	<b>201 013</b>
Niemcy	21 221	24 728	Niemcy	50 225	53 149	Republika Czeska	48 260	58 364	Republika Czeska	66 589	65 247
Republika Czeska	12 734	15 009	Republika Czeska	8 327	7 133	Ukraina	27 183	35 895	Ukraina	43 949	34 306
Szwecja	3 659	3 780	Litwa	7 373	6 401	Austria	25 933	32 021	Białoruś	35 819	29 963
Litwa	3 376	3 629	Słowacja	6 371	5 506	Niemcy	14 760	16 684	Austria	26 943	24 610
Izrael	2 252	2 330	Szwecja	4 203	3 538	Białoruś	10 271	14 198	Niemcy	25 249	22 085
Estonia	1 968	2 445	Łotwa	3 091	2 675	Węgry	6 469	8 281	Rumunia	10 464	9 202
Dania	1 901	1 967	Izrael	2 173	2 245	Rumunia	4 242	5 485	Węgry	6 099	5 040
Ukraina	1 203	1 331	Dania	1 940	1 863	Słowacja	1 311	1 586	Serbia	5 500	4 842
Słowacja	1 114	1 125	Estonia	1 765	1 624	Słowenia	823	1 009	Bośnia i Hercegowina	2 223	1 873
Norwegia	1 051	1 043	Ukraina	1 664	1 419	Argentyna	800	989	Słowacja	1 451	1 118
Finlandia	890	852	Norwegia	1 420	1 195	Wielka Brytania	767	631	Słowenia	1 220	1 056

\* dane wstępne

Źródło: Dane MF

Biuletyn „**Rynek roślin oleistych**” ukazuje się w każdy czwartek.

**Wydawca:**

Ministerstwo Rolnictwa i Rozwoju Wsi, ul. Wspólna 30; 00-930 Warszawa

Departament Rynków Rolnych

tel. (022) 623-16-32, fax (022) 623-23-00

Internet: [strona ZSRIR](#); E-mail: [biuletyn@minrol.gov.pl](mailto:biuletyn@minrol.gov.pl)

**Autor:**

Tomasz Chruśliński, tel. (022) 623-27-67; E-mail: [tomasz.chruslinski@minrol.gov.pl](mailto:tomasz.chruslinski@minrol.gov.pl)

**Warunki otrzymywania biuletynu:**

Biuletyn udostępniany jest wszystkim zainteresowanym bezpłatnie.