

Ministerstwo
Finansów

Departament Budżetu Państwa

**SPRAWOZDANIE OPERATYWNE Z WYKONANIA BUDŻETU PAŃSTWA
ZA STYCZEŃ - LUTY 2024 ROKU**

Warszawa, kwiecień 2024 rok

Spis treści

		strona
Tablica 1	Zestawienie ogólne z wykonania budżetu państwa	4
Tablica 2	Zestawienie ogólne - porównanie wykonania budżetu państwa w latach 2023 - 2024	8
Tablica 3	Dochody budżetu państwa	10
Tablica 4	Dochody budżetu państwa - według części	12
Tablica 5	Dochody budżetu państwa w budżetach wojewodów	15
Tablica 6	Wydatki budżetu państwa	17
Tablica 7	Wydatki budżetu państwa - według działów	18
Tablica 8	Wydatki budżetu państwa - według części	24
Tablica 9	Wydatki budżetu państwa w budżetach wojewodów - według działów	38
Tablica 10	Wydatki budżetu państwa w budżetach wojewodów	43
Tablica 11	Zobowiązania państwowych jednostek budżetowych - według działów	46
Tablica 12	Zobowiązania państwowych jednostek budżetowych - według części	48
Tablica 13	Zobowiązania państwowych jednostek budżetowych w budżetach wojewodów - według działów	52
Tablica 14	Zobowiązania państwowych jednostek budżetowych w budżetach wojewodów	53
Tablica 15	Rozliczenie rezerw	54
Tablica 16	Dochody i wydatki w szczególności danych określonych w informacji o szacunkowym wykonaniu budżetu państwa	56
Tablica 17	Zestawienie ogólne z wykonania budżetu środków europejskich	58
Tablica 18	Dochody budżetu środków europejskich	59
Tablica 19	Wydatki budżetu środków europejskich	64
Tablica 20	Zwroty wydatków dotyczące płatności z poprzednich lat budżetowych	77

Uwaga

Dane liczbowe ujęte w tabelach zostały zaokrąglone do pełnych tysięcy złotych zgodnie z zasadami arytmetyki, tj. od 500 zł - w „górze”, poniżej 500 zł - „w dół”.

Sumowanie poszczególnych składników zaokrąglonych kwot może wykazywać niewielkie różnice wynikające z tych zaokrągleń.

Zero oznacza kwotę mniejszą od 500 zł.

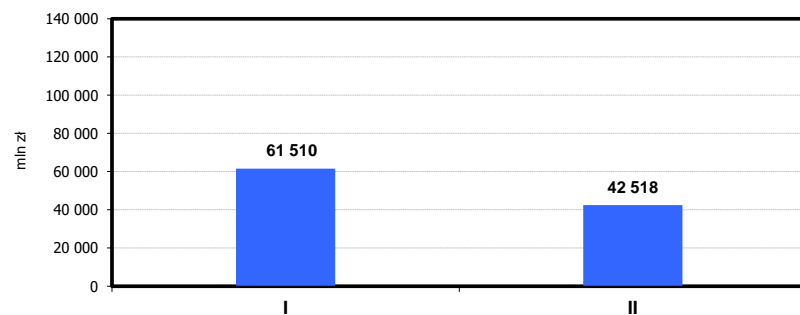
Tablica 1

ZESTAWIENIE OGÓLNE Z WYKONANIA BUDŻETU PAŃSTWA

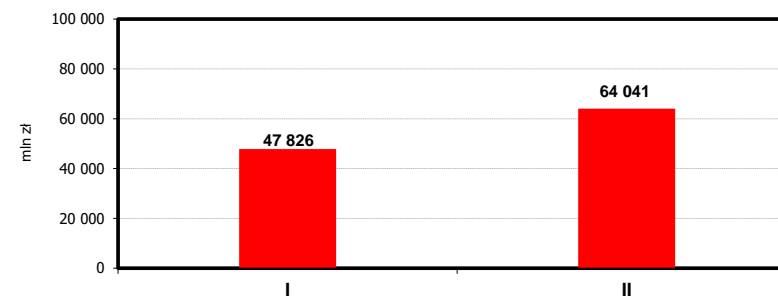
w tys. zł

Wyszczególnienie	Ustawa budżetowa na 2024 rok	Wykonanie			Wskaźniki		
		I	I - II	I - III	3:2	4:2	5:2
1	2	3	4	5	6	7	8
I. DOCHODY	682 375 747	61 510 214	104 028 574		9,0%	15,2%	
II. WYDATKI	866 375 747	47 826 002	111 867 397		5,5%	12,9%	
III. DEFICYT / NADWYŻKA	-184 000 000	13 684 211	-7 838 824			4,3%	
IV. ŚRODKI PRZEKAZANE NA FINANSOWANIE BUDŻETU ŚRODKÓW EUROPEJSKICH			26 129				
IVa. ZWROT ŚRODKÓW PRZEKAZANYCH NA FINANSOWANIE DEFICYTU BUDŻETU ŚRODKÓW EUROPEJSKICH W LATACH UBIĘGLYCH							
V. WYNIK BUDŻETU ŚRODKÓW EUROPEJSKICH	-32 508 409	-2 336	-33 356		0,0%	0,1%	
VI. FINANSOWANIE (- III + IV + IVa)	216 508 409	-13 684 211	7 864 953			3,6%	
1. Krajowe (1.1 + 1.2 + 1.3 + 1.4 + 1.5 + 1.6 + 1.7 - 1.8 - 1.9)	126 657 195	-16 963 403	3 980 745			3,1%	
1. 1. bony skarbowe	47 311 990						
1. 2. obligacje	101 496 118	17 829 028	38 385 303		17,6%	37,8%	
1. 3. środki przechodzące z roku ubiegłego	14 000 000	57 396 445	57 495 086		410,0%	410,7%	
1. 4. pożyczki	-22 175 039	596	1 192				
1. 5. zarządzanie płynnością sektora publicznego		251 707	2 051 969				
1. 6. pozostałe przychody i rozchody	24 126	101 651	99 541		421,3%	412,6%	
1. 7. prefinansowanie zadań z udziałem środków z UE		-3 024	-630				
1. 8. lokaty		93 185 170	94 428 181				
1. 9. środki na rachunkach budżetowych	14 000 000	-645 364	-376 465				
2. Zagraniczne	89 851 214	3 279 192	3 884 208		3,6%	4,3%	

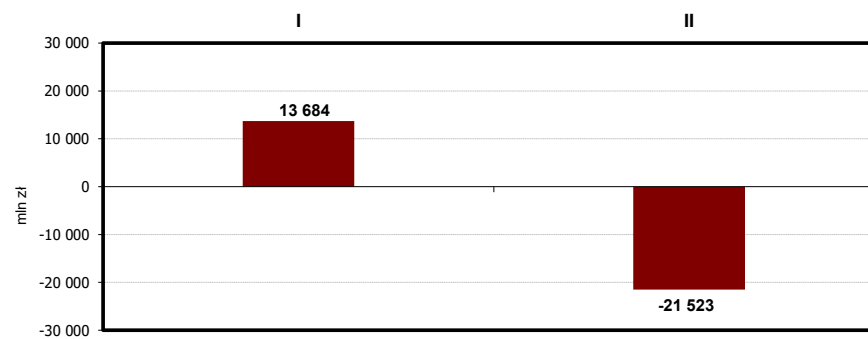
**Realizacja miesięczna dochodów
budżetu państwa w okresie I-II 2024 r.**



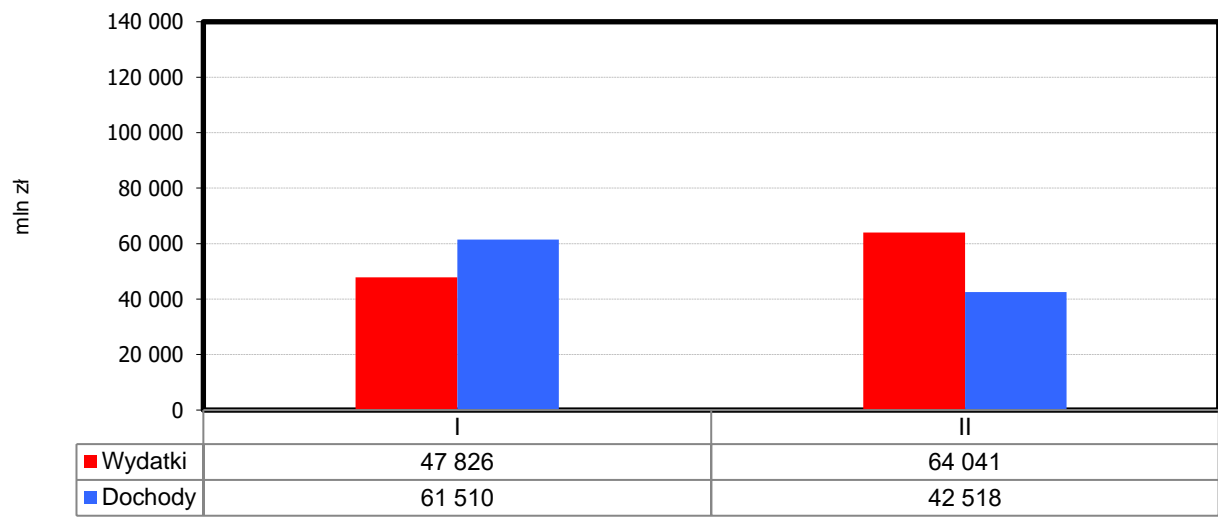
**Realizacja miesięczna wydatków
budżetu państwa w okresie I-II 2024 r.**



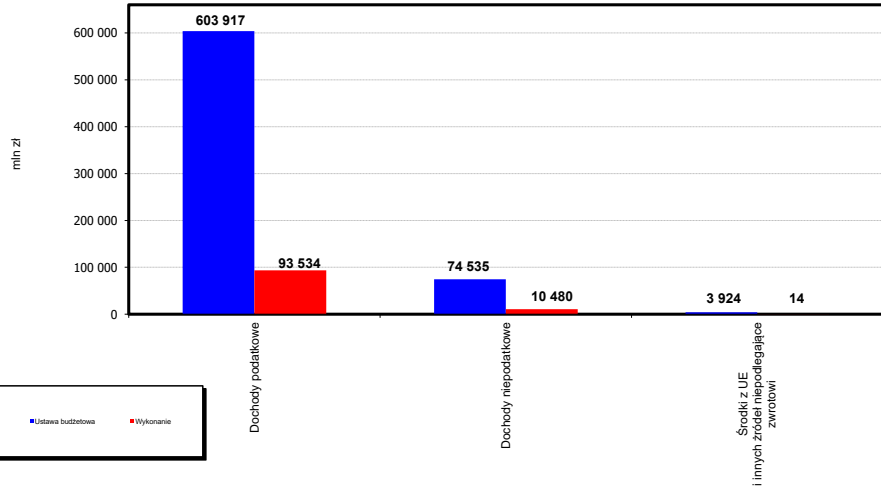
**Deficyt (Nadwyżka) budżetu państwa w okresie I-II 2024 r.
(w skali miesiąca)**



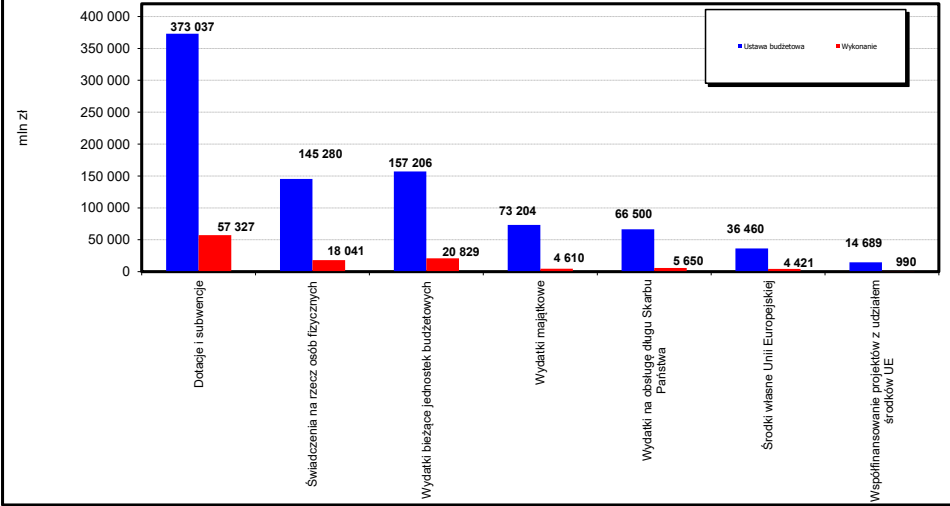
Realizacja miesięczna wydatków i dochodów budżetu państwa w okresie I-II 2024 r.



**Realizacja dochodów budżetu państwa
w okresie I-II 2024 r.**



**Realizacja wydatków budżetu państwa
w okresie I-II 2024 r.**



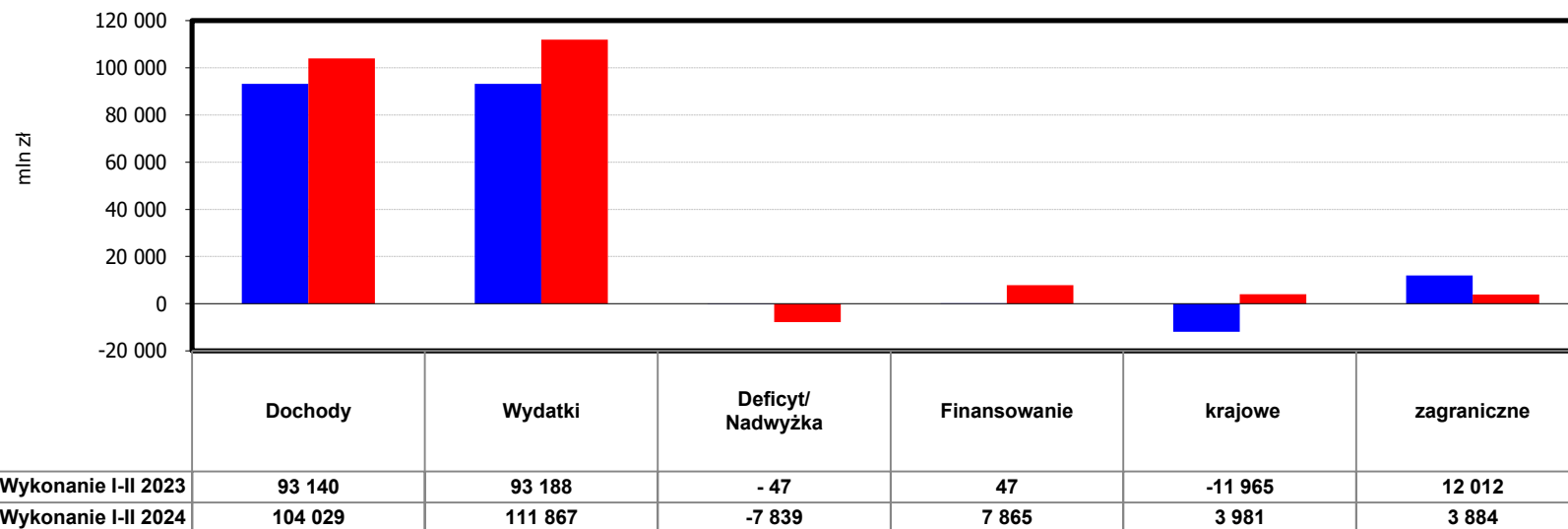
Tablica 2

**ZESTAWIENIE OGÓLNE - PORÓWNANIE WYKONANIA BUDŻETU PAŃSTWA
W LATACH 2023 - 2024**

Wyszczególnienie	R o k 2 0 2 3		R o k 2 0 2 4		Wskaźniki		
	ustawa budżetowa	wykonanie I-II	ustawa budżetowa	wykonanie I-II	3:2	5:4	5:3
	2	3	4	5	6	7	8
1. Dochody	601 378 366	93 140 143	682 375 747	104 028 574	15,5%	15,2%	111,7%
2. Wydatki	693 378 366	93 187 513	866 375 747	111 867 397	13,4%	12,9%	120,0%
3. Deficyt / Nadwyżka	-92 000 000	-47 370	-184 000 000	-7 838 824	0,1%	4,3%	*)
4. Środki przekazane na finansowanie budżetu środków europejskich				26 129			
4a. Zwrot środków przekazanych na finansowanie deficytu budżetu środków europejskich w latach ubiegłych							
5. Wynik budżetu środków europejskich	-16 182 740	-10 307	-32 508 409	-33 356	0,1%	0,1%	323,6%
6. Finansowanie	108 182 740	47 370	216 508 409	7 864 953	0,0%	3,6%	*)
6. 1. krajowe	89 285 625	-11 964 529	126 657 195	3 980 745		3,1%	
6. 2. zagraniczne	18 897 115	12 011 899	89 851 214	3 884 208	63,6%	4,3%	32,3%

*) wskaźnik powyżej 1000

**Zestawienie porównawcze wykonania budżetu państwa
w latach 2023 - 2024**



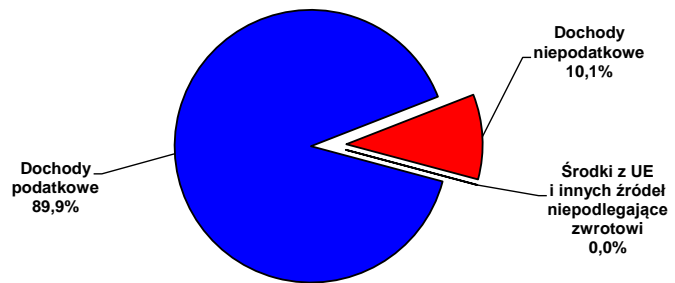
Tablica 3

DOCHODY BUDŻETU PAŃSTWA

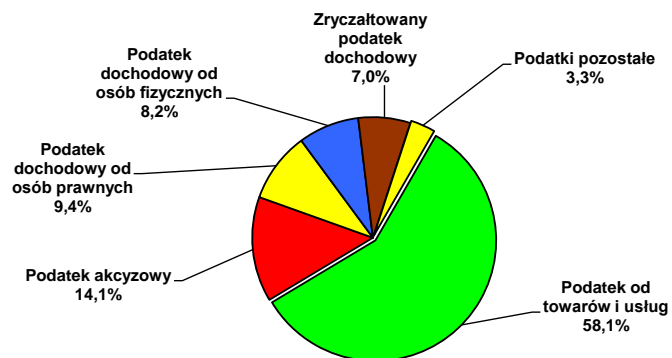
w tys. zł

Wyszczególnienie	Ustawa budżetowa na 2024 rok	Wykonanie			Wskaźniki		
		I	I - II	I - III	3:2	4:2	5:2
1	2	3	4	5	6	7	8
DOCHODY OGÓŁEM (1+2+3)	682 375 747	61 510 214	104 028 574		9,0%	15,2%	
z tego:							
1. Dochody podatkowe	603 917 185	56 379 483	93 534 310		9,3%	15,5%	
z tego:							
1. 1. Podatek od towarów i usług	316 425 000	31 195 119	54 315 995		9,9%	17,2%	
1. 2. Podatek akcyzowy	88 969 000	7 221 229	13 158 684		8,1%	14,8%	
z tego:							
- od wyrobów nabytych wewnątrzspółnotowo,		454 493	959 855				
- od wyrobów akcyzowych w kraju,		6 727 819	12 117 915				
- od wyrobów akcyzowych importowanych.		38 917	80 915				
1. 3. Podatek od gier	4 700 000	425 106	816 809		9,0%	17,4%	
1. 4. Podatek dochodowy od osób prawnych	70 037 405	5 024 207	8 811 217		7,2%	12,6%	
w tym:							
- od dochodów zagranicznej jednostki kontrolowanej		1 741	1 978				
1. 5. Podatek dochodowy od osób fizycznych	109 205 780	11 331 430	14 152 125		10,4%	13,0%	
z tego:							
- podatek dochodowy od osób fizycznych,		7 746 921	7 625 420				
- zryczałtowany podatek dochodowy,		3 584 427	6 520 228				
- od dochodów zagranicznej jednostki kontrolowanej.		82	6 478				
1. 6. Podatek od wydobycia niektórych kopalin	3 700 000	270 469	526 706		7,3%	14,2%	
1. 7. Podatek od niektórych instytucji finansowych	6 250 000	510 940	1 026 785		8,2%	16,4%	
1. 8. Podatek od sprzedaży detalicznej	4 630 000	400 983	725 989		8,7%	15,7%	
1. 9. Podatki zniesione		0	0				
1.10. Pozostałe dochody podatkowe		1					
2. Dochody niepodatkowe	74 534 657	5 128 468	10 480 211		6,9%	14,1%	
z tego:							
2. 1. Dywidendy i wpłaty z zysku	3 070 698		329 656			10,7%	
z tego:							
- dywidendy od udziałów Skarbu Państwa w spółkach,	3 069 698		329 655			10,7%	
- wpłaty z zysku od przedsiębiorstw państwowych i jednoosobowych spółek Skarbu Państwa.	1 000		0			0,0%	
2. 2. Wpłaty z zysku z Narodowego Banku Polskiego	6 000 000						
2. 3. Cło	8 659 000	414 340	935 153		4,8%	10,8%	
2. 4. Dochody państwowych jednostek budżetowych i inne dochody niepodatkowe	51 816 320	4 298 384	8 383 941		8,3%	16,2%	
2. 5. Wpłaty jednostek samorządu terytorialnego	4 988 639	415 744	831 462		8,3%	16,7%	
3. Środki z Unii Europejskiej i innych źródeł niepodlegające zwrotowi	3 923 905	2 263	14 052		0,1%	0,4%	

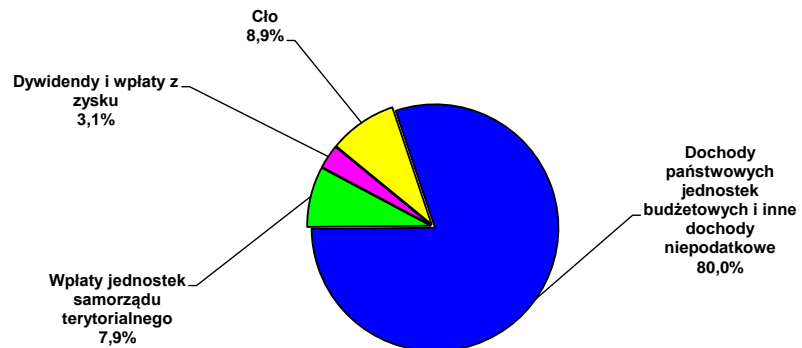
Struktura dochodów budżetu państwa w okresie I-II 2024 r.



Struktura dochodów podatkowych budżetu państwa w okresie I-II 2024 r.



Struktura dochodów niepodatkowych budżetu państwa w okresie I-II 2024 r.



Tablica 4

DOCHODY BUDŻETU PAŃSTWA - WEDŁUG CZĘŚCI

w tys. zł

Wyszczególnienie	Ustawa budżetowa na 2024 rok	Wykonanie	Wskaźnik 3:2
1	2	3	4
OGÓŁEM	682 375 747	104 028 574	15,2%
01 - Kancelaria Prezydenta RP	695	156	22,5%
02 - Kancelaria Sejmu	4 343	1 594	36,7%
03 - Kancelaria Senatu	588	1 099	186,9%
04 - Sąd Najwyższy	454	323	71,1%
05 - Naczelny Sąd Administracyjny	49 950	9 937	19,9%
06 - Trybunał Konstytucyjny	30	17	56,4%
07 - Najwyższa Izba Kontroli	626	235	37,5%
08 - Rzecznik Praw Obywatelskich	90	3	3,4%
09 - Krajowa Rada Radiofonii i Telewizji	44 380	11 055	24,9%
10 - Urząd Ochrony Danych Osobowych	-	104	--
11 - Krajowe Biuro Wyborcze	10	11	108,5%
12 - Państwowa Inspekcja Pracy	3 007	528	17,6%
13 - Instytut Pamięci Narodowej - Komisja Ścigania Zbrodni przeciwko Narodowi Polskiemu	2 490	648	26,0%
14 - Rzecznik Praw Dziecka	3	1	18,7%
15 - Sądy powszechne	4 065 156	725 533	17,8%
16 - Kancelaria Prezesa Rady Ministrów	22 581	38 335	169,8%
17 - Administracja publiczna	60	56	93,9%
18 - Budownictwo, planowanie i zagospodarowanie przestrzenne oraz mieszkalnictwo	14 284	3 493	24,5%
19 - Budżet, finanse publiczne i instytucje finansowe	2 484 000	543 288	21,9%
20 - Gospodarka	46 899	11 282	24,1%
21 - Gospodarka morska	221 141	64 183	29,0%
22 - Gospodarka wodna	25 344	-33 ²⁾	
23 - Członkostwo Rzeczypospolitej Polskiej w Unii Europejskiej	-	1	--
24 - Kultura i ochrona dziedzictwa narodowego	9 543	18 956	198,6%
25 - Kultura fizyczna	481	168	35,0%
26 - Łączność	3	3	95,3%
27 - Informatyzacja	7 243	2 357	32,5%

Tablica 4

DOCHODY BUDŻETU PAŃSTWA - WEDŁUG CZĘŚCI

w tys. zł

Wyszczególnienie	Ustawa budżetowa na 2024 rok	Wykonanie	Wskaźnik 3:2
1	2	3	4
28 - Szkolnictwo wyższe i nauka	200 000	90 843	45,4%
29 - Obrona narodowa	112 054	36 595	32,7%
30 - Oświata i wychowanie	8 689	3 626	41,7%
31 - Praca	35 802	3 003	8,4%
32 - Rolnictwo	44 677	11 264	25,2%
33 - Rozwój wsi	30 020	20 039	66,8%
34 - Rozwój regionalny	275	14 185	*)
35 - Rynki rolne	484	61	12,6%
37 - Sprawiedliwość	77 604	19 901	25,6%
39 - Transport	123 630	35 360	28,6%
40 - Turystyka	61	399	654,2%
41 - Środowisko	188 001	134 544	71,6%
42 - Sprawy wewnętrzne	103 187	21 485	20,8%
43 - Wyznania religijne oraz mniejszości narodowe i etniczne	11	5	43,8%
44 - Zabezpieczenie społeczne	232	568	244,8%
45 - Sprawy zagraniczne	300 745	37 531	12,5%
46 - Zdrowie	266 529	55 141	20,7%
47 - Energia	625	1 194	191,1%
48 - Gospodarka złożami kopalin	1 110	489	44,0%
49 - Urząd Zamówień Publicznych	24 090	4 730	19,6%
50 - Urząd Regulacji Energetyki	256 000	8 202	3,2%
51 - Klimat	23 409 754	1 802 025	7,7%
52 - Krajowa Rada Sądownictwa	-	1	--
53 - Urząd Ochrony Konkurencji i Konsumentów	178 219	4 336	2,4%
54 - Urząd d/s Kombatantów i Osób Represjonowanych	1	222	*)
55 - Aktywa Państwowe	3 031 006	330 074	10,9%
56 - Centralne Biuro Antykorupcyjne	260	90	34,6%
57 - Agencja Bezpieczeństwa Wewnętrznego	11 115	2 726	24,5%

Tablica 4

DOCHODY BUDŻETU PAŃSTWA - WEDŁUG CZĘŚCI

w tys. zł

Wyszczególnienie	Ustawa budżetowa na 2024 rok	Wykonanie	Wskaźnik 3:2
1	2	3	4
58 - Główny Urząd Statystyczny	1 578	282	17,9%
59 - Agencja Wywiadu	93	30	32,1%
60 - Wyższy Urząd Górniczy	660	102	15,5%
61 - Urząd Patentowy RP	72 007	14 282	19,8%
62 - Rybołówstwo	1 692	990	58,5%
63 - Rodzina	26	33	126,0%
64 - Główny Urząd Miar	68 923	13 891	20,2%
65 - Polski Komitet Normalizacyjny	13 690	2 701	19,7%
66 - Rzecznik Praw Pacjenta	102	425	416,4%
67 - Polska Akademia Nauk	-	11	--
68 - Państwowa Agencja Atomistyki	371	102	27,4%
69 - Żegluga śródlądowa	700	135	19,2%
71 - Urząd Transportu Kolejowego	5 270	1 060	20,1%
72 - Kasa Rolniczego Ubezpieczenia Społecznego	18	1 519	*)
73 - Zakład Ubezpieczeń Społecznych	180 664	28 902	16,0%
74 - Prokuratura Generalna Rzeczypospolitej Polskiej	11 094	963	8,7%
75 - Rządowe Centrum Legislacji	987	663	67,1%
76 - Urząd Komunikacji Elektronicznej	4 091 924	1 452 882	35,5%
77 - Podatki i inne wpłaty na rzecz budżetu państwa	627 292 630	94 955 729	15,1%
79 - Obsługa długu Skarbu Państwa	7 258 820	2 297 586	31,7%
80 - Regionalne izby obrachunkowe	1 813	560	30,9%
82 - Subwencje ogólne dla jednostek samorządu terytorialnego	4 988 639	836 118	16,8%
85 - Budżety wojewodów	2 967 964	345 038	11,6%
86 - Samorządowe Kolegia Odwoławcze	-	64	--
88 - Powszechne jednostki organizacyjne prokuratury	8 500	2 509	29,5%
89 - Państwowa Komisja do spraw przeciwdziałania wykorzystaniu seksualnemu małoletnich poniżej lat 15	-	25	--

*) wskaźnik powyżej 1000

2) zwroty nadpłat przewyższyły wpłaty

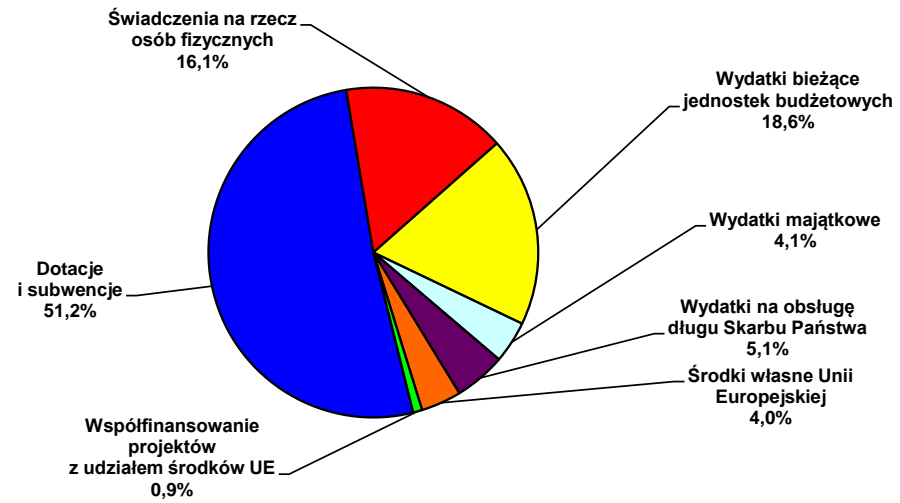
Tablica 5

DOCHODY BUDŻETU PAŃSTWA W BUDŻETACH WOJEWODÓW

w tys. zł

Wyszczególnienie	Ustawa budżetowa na 2024 rok	Wykonanie	Wskaźnik 3:2
1	2	3	4
OGÓŁEM	2 967 964	345 038	11,6%
02 - woj. dolnośląskie	211 407	25 289	12,0%
04 - woj. kujawsko - pomorskie	125 331	15 432	12,3%
06 - woj. lubelskie	111 575	17 105	15,3%
08 - woj. lubuskie	60 041	8 441	14,1%
10 - woj. łódzkie	156 253	25 107	16,1%
12 - woj. małopolskie	281 922	27 660	9,8%
14 - woj. mazowieckie	637 454	59 693	9,4%
16 - woj. opolskie	49 762	6 728	13,5%
18 - woj. podkarpackie	94 348	13 518	14,3%
20 - woj. podlaskie	75 437	10 537	14,0%
22 - woj. pomorskie	211 683	24 534	11,6%
24 - woj. śląskie	365 566	37 267	10,2%
26 - woj. świętokrzyskie	58 430	8 557	14,6%
28 - woj. warmińsko - mazurskie	86 062	11 295	13,1%
30 - woj. wielkopolskie	311 116	37 537	12,1%
32 - woj. zachodniopomorskie	131 577	16 339	12,4%

**Struktura wydatków budżetu państwa
w okresie I-II 2024 r.**



Tablica 6

WYDATKI BUDŻETU PAŃSTWA

Wyszczególnienie	Ustawa budżetowa na 2024 rok	Budżet po zmianach	Wykonanie			Wskaźniki		
			I	I - II	I - III	4:2	5:2	6:2
			w tysiącach złotych					
1	2	3	4	5	6	7	8	9
WYDATKI OGÓŁEM	866 375 747		47 826 002	111 867 397		5,5%	12,9%	
z tego:								
1. DOTACJE I SUBWENCJE	373 036 584		24 988 112	57 326 956		6,7%	15,4%	
w tym:								
1.1 Subwencje ogólne	117 935 031		13 840 566	31 702 338		11,7%	26,9%	
1.2 Dotacje dla państwowych funduszy celowych	103 469 535		5 147 307	11 635 648		5,0%	11,2%	
w tym:								
Fundusz Ubezpieczeń Społecznych	72 701 864		2 863 247	7 002 942		3,9%	9,6%	
Fundusz Emerytalno-Rentowy	24 159 044		2 037 700	3 806 035		8,4%	15,8%	
1.3 Dotacje dla jednostek samorządu terytorialnego na realizację zadań bieżących z zakresu administracji rządowej oraz innych zadań zleconych ustawami	24 593 795		2 466 836	5 271 794		10,0%	21,4%	
1.4 Dotacje dla jednostek samorządu terytorialnego na zadania bieżące własne	3 625 836		275 934	586 796		7,6%	16,2%	
1.5 Dotacje podmiotowe oraz subwencje z budżetu dla jednostek (podmiotów) szkolnictwa wyższego i nauki	31 954 113		2 079 972	4 126 597		6,5%	12,9%	
2. ŚWIADCZENIA NA RZECZ OSÓB FIZYCZNYCH	145 280 247		8 624 787	18 041 174		5,9%	12,4%	
3. WYDATKI BIEŻĄCE JEDNOSTEK BUDŻETOWYCH	157 206 295		7 623 018	20 828 659		4,8%	13,2%	
w tym:								
3.1 Wynagrodzenia i pochodne od wynagrodzeń	95 544 223		4 980 817	15 319 459		5,2%	16,0%	
3.2 Zakup materiałów i usług	37 846 424		1 810 080	3 534 675		4,8%	9,3%	
4. WYDATKI MAJĄTKOWE	73 204 059		735 049	4 610 306		1,0%	6,3%	
w tym:								
4.1 Wydatki i zakupy inwestycyjne państwowych jednostek budżetowych	44 245 760		550 006	1 854 880		1,2%	4,2%	
4.2 Dotacje dla jednostek samorządu terytorialnego na inwestycje i zakupy inwestycyjne z zakresu administracji rządowej oraz inne zadania zlecone ustawami	269 368		28	2 937		0,0%	1,1%	
4.3 Dotacje dla jednostek samorządu terytorialnego na realizację ich własnych inwestycji i zakupów inwestycyjnych	1 332 464			2 959			0,2%	
5. WYDATKI NA OBSŁUGĘ DŁUGU SKARBU PAŃSTWA	66 500 000		3 540 826	5 649 705		5,3%	8,5%	
6. ŚRODKI WŁASNE UNII EUROPEJSKIEJ	36 460 060		1 844 935	4 420 547		5,1%	12,1%	
7. WSPÓŁFINANSOWANIE PROJEKTÓW Z UDZIAŁEM ŚRODKÓW UE	14 688 502		469 275	990 050		3,2%	6,7%	

Tablica 7

WYDATKI BUDŻETU PAŃSTWA - WEDŁUG DZIAŁÓW

w tys. zł

Wyszczególnienie		OGÓLEM	Dotacje i subwencje	Świadczenia na rzecz osób fizycznych	Wydatki bieżące jednostek budżetowych	Wydatki majątkowe	Wydatki na obsługę długu Skarbu Państwa	Środki własne Unii Europejskiej	Współfinansowanie projektów z udziałem środków Unii Europejskiej
a - Ustawa budżetowa	b - Budżet po zmianach								
c - Wykonanie	d - Wskaźnik c:a	e - Wskaźnik c:b							
1	2	3	4	5	6	7	8	9	
925 - Ogrody botaniczne	a	187 580	169 833	22	482	4 500	-	-	12 743
i zoologiczne oraz naturalne	b	-	-	-	-	-	-	-	-
obszary i obiekty chronionej	c	3 793	3 740	3	50	-	-	-	-
przyrody	d	2,0%	2,2%	12,4%	10,4%	--	--	--	--
	e	--	--	--	--	--	--	--	--
926 - Kultura fizyczna	a	2 517 527	1 254 732	44 249	18 346	1 200 000	-	-	200
	b	-	-	-	-	-	-	-	-
	c	61 893	52 793	5 602	3 498	-	-	-	-
	d	2,5%	4,2%	12,7%	19,1%	--	--	--	--
	e	--	--	--	--	--	--	--	--

*) wskaźnik powyżej 1000

Tablica 8

WYDATKI BUDŻETU PAŃSTWA - WEDŁUG CZĘŚCI

w tys. zł

Wyszczególnienie		OGÓLEM	Dotacje i subwencje	Świadczenia na rzecz osób fizycznych	Wydatki bieżące jednostek budżetowych	Wydatki majątkowe	Wydatki na obsługę długu Skarbu Państwa	Środki własne Unii Europejskiej	Współfinansowanie projektów z udziałem środków Unii Europejskiej
a - Ustawa budżetowa	b - Budżet po zmianach								
c - Wykonanie									
d - Wskaźnik c:a									
e - Wskaźnik c:b									
1		2	3	4	5	6	7	8	9
83 - Rezerwy celowe	a	65 018 887	42 613 909	958 700	8 951 308	3 655 507	-	2 000 000	6 839 463
	b	-	-	-	-	-	-	-	-
	c	-	-	-	-	-	-	-	-
	d	--	--	--	--	--	--	--	--
	e	--	--	--	--	--	--	--	--
84 - Środki własne Unii Europejskiej	a	34 460 060	-	-	-	-	-	34 460 060	-
	b	-	-	-	-	-	-	-	-
	c	4 420 547	-	-	-	-	-	4 420 547	-
	d	12,8%	--	--	--	--	--	12,8%	--
	e	--	--	--	--	--	--	--	--
85 - Budżety wojewodów	a	39 731 215	28 487 022	40 907	9 839 350	553 725	-	-	810 211
	b	-	-	-	-	-	-	-	-
	c	7 273 696	5 642 267	3 797	1 571 779	24 375	-	-	31 478
	d	18,3%	19,8%	9,3%	16,0%	4,4%	--	--	3,9%
	e	--	--	--	--	--	--	--	--
86 - Samorządowe Kolegia Odwoławcze	a	189 448	-	155	186 747	2 546	-	-	-
	b	-	-	-	-	-	-	-	-
	c	33 009	-	17	32 979	12	-	-	-
	d	17,4%	--	11,3%	17,7%	0,5%	--	--	--
	e	--	--	--	--	--	--	--	--
88 - Powszechne jednostki organizacyjne prokuratury	a	4 667 614	-	628 115	3 810 462	229 037	-	-	-
	b	-	-	-	-	-	-	-	-
	c	764 091	-	95 987	656 817	11 287	-	-	-
	d	16,4%	--	15,3%	17,2%	4,9%	--	--	--
	e	--	--	--	--	--	--	--	--
89 - Państwowa Komisja do spraw przeciwdziałania wykorzystaniu seksualnemu małoletnich poniżej lat 15	a	16 633	-	5	16 378	250	-	-	-
	b	-	-	-	-	-	-	-	-
	c	1 923	-	1	1 922	-	-	-	-
	d	11,6%	--	10,5%	11,7%	--	--	--	--
	e	--	--	--	--	--	--	--	--
90 - Akademia Kopernikańska	a	25 344	25 344	-	-	-	-	-	-
	b	-	-	-	-	-	-	-	-
	c	3 000	3 000	-	-	-	-	-	-
	d	11,8%	11,8%	--	--	--	--	--	--
	e	--	--	--	--	--	--	--	--

¹⁾ w tym część oświatowa subwencji ogólnej za marzec 15.209.650 tys. zł.

*) wskaźnik powyżej 1000

Tablica 11

ZOBOWIĄZANIA PAŃSTWOWYCH JEDNOSTEK BUDŻETOWYCH - WEDŁUG DZIAŁÓW

w tys. zł

Wyszczególnienie	Stan zobowiązań na dzień 29-02-2024 r.			Stan zobowiązań wymagalnych na dzień 29-02-2024 r.	
	ogółem	w tym:		obciążających wydatki (bez odsetek)	z tytułu odsetek
		wymagalne	powstałe w latach ubiegłych		
1	2	3	4	5	6
O G Ó Ł E M (bez zobowiązań dot. długu publicznego)	5 005 658	18 224	3 577	6 498	11 727
010 - Rolnictwo i łowiectwo	76 244	3	3	3	-
020 - Leśnictwo	1	-	-	-	-
050 - Rybołówstwo i rybactwo	1 258	-	-	-	-
150 - Przetwórstwo przemysłowe	678 827	-	-	-	-
500 - Handel	2 538	-	-	-	-
550 - Hotele i restauracje	649	-	-	-	-
600 - Transport i łączność	266 610	1 114	1 111	1 114	-
630 - Turystyka	24	-	-	-	-
700 - Gospodarka mieszkaniowa	31 825	2 740	-	2 236	504
710 - Działalność usługowa	2 546	1	1	1	-
720 - Informatyka	795	-	-	-	-
730 - Szkolnictwo wyższe i nauka	22 066	-	-	-	-
750 - Administracja publiczna	814 785	1 256	396	1 250	6
751 - Urzędy naczelnych organów władzy państwowej kontroli i ochrony prawa oraz sądownictwa	55 295	-	-	-	-
752 - Obrona narodowa	1 389 283	-	-	-	-
753 - Obowiązkowe ubezpieczenia społeczne	282 297	-	-	-	-
754 - Bezpieczeństwo publiczne i ochrona przeciwpożarowa	554 800	11 209	1 906	6	11 203
755 - Wymiar sprawiedliwości	605 735	1 897	161	1 883	14
801 - Oświata i wychowanie	88 040	-	-	-	-

Tablica 11

ZOBOWIĄZANIA PAŃSTWOWYCH JEDNOSTEK BUDŻETOWYCH - WEDŁUG DZIAŁÓW

w tys. zł

Wyszczególnienie	Stan zobowiązań na dzień 29-02-2024 r.			Stan zobowiązań wymagalnych na dzień 29-02-2024 r.	
	ogółem	w tym:		obciążających wydatki (bez odsetek)	z tytułu odsetek
		wymagalne	powstałe w latach ubiegłych		
1	2	3	4	5	6
851 - Ochrona zdrowia	104 012	2	-	2	-
852 - Pomoc społeczna	3 903	-	-	-	-
853 - Pozostałe zadania w zakresie polityki społecznej	2 723	2	0	2	0
854 - Edukacyjna opieka wychowawcza	4 760	-	-	-	-
855 - Rodzina	2 377	-	-	-	-
900 - Gospodarka komunalna i ochrona środowiska	9 397	-	-	-	-
921 - Kultura i ochrona dziedzictwa narodowego	4 031	-	-	-	-
926 - Kultura fizyczna	839	-	-	-	-
Zobowiązania dot. długu publicznego					
757 - Obsługa długu publicznego	37 370 092 ¹⁾	-	-	-	-

¹⁾ w tym:

20.461.363 tys. zł - zobowiązania części 79 z tytułu odsetek, dyskonta i opłat od kredytów otrzymanych, wyemitowanych obligacji Skarbu Państwa i transakcji swap oraz innych tytułów płatne do końca 2023 r.
Pozostałe zobowiązania płatne w latach następnych.

Tablica 12

ZOBOWIĄZANIA PAŃSTWOWYCH JEDNOSTEK BUDŻETOWYCH - WEDŁUG CZĘŚCI

w tys. zł

Wyszczególnienie	Stan zobowiązań na dzień 29-02-2024 r.			Stan zobowiązań wymagalnych na dzień 29-02-2024 r.	
	ogółem	w tym:		obciążających wydatki (bez odsetek)	z tytułu odsetek
		wymagalne	powstałe w latach ubiegłych		
1	2	3	4	5	6
OGÓŁEM (bez zobowiązań dot. długu publicznego)	5 005 658	18 224	3 577	6 498	11 727
01 - Kancelaria Prezydenta RP	3 182	-	-	-	-
02 - Kancelaria Sejmu	14 886	-	-	-	-
03 - Kancelaria Senatu	4 969	-	-	-	-
04 - Sąd Najwyższy	89	-	-	-	-
05 - Naczelny Sąd Administracyjny	14 629	-	-	-	-
06 - Trybunał Konstytucyjny	151	-	-	-	-
07 - Najwyższa Izba Kontroli	985	-	-	-	-
08 - Rzecznik Praw Obywatelskich	2 545	-	-	-	-
09 - Krajowa Rada Radiofonii i Telewizji	310	-	-	-	-
10 - Urząd Ochrony Danych Osobowych	32	-	-	-	-
11 - Krajowe Biuro Wyborcze	3 794	-	-	-	-
12 - Państwowa Inspekcja Pracy	1 485	-	-	-	-
13 - Instytut Pamięci Narodowej - Komisja Ścigania Zbrodni przeciwko Narodowi Polskiemu	9 127	-	-	-	-
14 - Rzecznik Praw Dziecka	89	-	-	-	-
15 - Sądy powszechne	251 429	1 897	161	1 883	14
16 - Kancelaria Prezesa Rady Ministrów	9 601	-	-	-	-
17 - Administracja publiczna	1 556	-	-	-	-
18 - Budownictwo, planowanie i zagospodarowanie przestrzenne oraz mieszkalnictwo	3 755	-	-	-	-
19 - Budżet, finanse publiczne i instytucje finansowe	455 637	1 157	383	1 151	6
20 - Gospodarka	9 482	-	-	-	-
21 - Gospodarka morska	38 471	-	-	-	-
22 - Gospodarka wodna	45 044	-	-	-	-
23 - Członkostwo Rzeczypospolitej Polskiej w Unii Europejskiej	2 153	-	-	-	-

Tablica 12

ZOBOWIĄZANIA PAŃSTWOWYCH JEDNOSTEK BUDŻETOWYCH - WEDŁUG CZĘŚCI

w tys. zł

Wyszczególnienie	Stan zobowiązań na dzień 29-02-2024 r.			Stan zobowiązań wymagalnych na dzień 29-02-2024 r.	
	ogółem	w tym:		obciążających wydatki (bez odsetek)	z tytułu odsetek
		wymagalne	powstałe w latach ubiegłych		
1	2	3	4	5	6
24 - Kultura i ochrona dziedzictwa narodowego	53 851	-	-	-	-
25 - Kultura fizyczna	868	-	-	-	-
26 - Łączność	145	-	-	-	-
27 - Informatyzacja	22 880	-	-	-	-
28 - Szkolnictwo wyższe i nauka	384	-	-	-	-
29 - Obrona narodowa	1 516 459	-	-	-	-
30 - Oświata i wychowanie	12 567	-	-	-	-
31 - Praca	4 367	-	-	-	-
32 - Rolnictwo	25 843	-	-	-	-
33 - Rozwój wsi	1 075	3	3	3	-
34 - Rozwój regionalny	16 076	3	3	3	-
35 - Rynki rolne	2 783	-	-	-	-
37 - Sprawiedliwość	340 243	-	-	-	-
39 - Transport	233 671	8	5	8	-
40 - Turystyka	61	-	-	-	-
41 - Środowisko	8 582	-	-	-	-
42 - Sprawy wewnętrzne	678 408	11 206	1 903	3	11 203
43 - Wyznania religijne oraz mniejszości narodowe i etniczne	329	-	-	-	-
44 - Zabezpieczenie społeczne	3 799	-	-	-	-
45 - Sprawy zagraniczne	72 152	-	-	-	-
46 - Zdrowie	50 607	-	-	-	-
47 - Energia	656 465	-	-	-	-
49 - Urząd Zamówień Publicznych	0	-	-	-	-

Tablica 12

ZOBOWIĄZANIA PAŃSTWOWYCH JEDNOSTEK BUDŻETOWYCH - WEDŁUG CZĘŚCI

w tys. zł

Wyszczególnienie	Stan zobowiązań na dzień 29-02-2024 r.			Stan zobowiązań wymagalnych na dzień 29-02-2024 r.	
	ogółem	w tym:		obciążających wydatki (bez odsetek)	z tytułu odsetek
		wymagalne	powstałe w latach ubiegłych		
1	2	3	4	5	6
50 - Urząd Regulacji Energetyki	3 609	-	-	-	-
51 - Klimat	3 102	-	-	-	-
52 - Krajowa Rada Sądownictwa	810	-	-	-	-
53 - Urząd Ochrony Konkurencji i Konsumentów	6 403	-	-	-	-
54 - Urząd d/s Kombatantów i Osób Represjonowanych	48	-	-	-	-
55 - Aktywa Państwowe	4 763	-	-	-	-
56 - Centralne Biuro Antykorupcyjne	7 977	-	-	-	-
57 - Agencja Bezpieczeństwa Wewnętrznego	17 874	-	-	-	-
58 - Główny Urząd Statystyczny	14 498	-	-	-	-
59 - Agencja Wywiadu	396	-	-	-	-
60 - Wyższy Urząd Górniczy	881	-	-	-	-
61 - Urząd Patentowy RP	4 091	-	-	-	-
62 - Rybołówstwo	1 085	-	-	-	-
63 - Rodzina	831	-	-	-	-
64 - Główny Urząd Miar	1 847	-	-	-	-
65 - Polski Komitet Normalizacyjny	3 129	-	-	-	-
66 - Rzecznik Praw Pacjenta	921	-	-	-	-
68 - Państwowa Agencja Atomistyki	88	-	-	-	-
69 - Żegluga śródlądowa	822	-	-	-	-
71 - Urząd Transportu Kolejowego	121	-	-	-	-
72 - Kasa Rolniczego Ubezpieczenia Społecznego	89	-	-	-	-
74 - Prokuratura Generalna Rzeczypospolitej Polskiej	4 138	-	-	-	-
75 - Rządowe Centrum Legislacji	2 562	-	-	-	-
76 - Urząd Komunikacji Elektronicznej	8 457	1 106	1 106	1 106	-

Tablica 12

ZOBOWIĄZANIA PAŃSTWOWYCH JEDNOSTEK BUDŻETOWYCH - WEDŁUG CZĘŚCI

w tys. zł

Wyszczególnienie	Stan zobowiązań na dzień 29-02-2024 r.			Stan zobowiązań wymagalnych na dzień 29-02-2024 r.	
	ogółem	w tym:		obciążających wydatki (bez odsetek)	z tytułu odsetek
		wymagalne	powstałe w latach ubiegłych		
1	2	3	4	5	6
80 - Regionalne izby obrachunkowe	1 266	-	-	-	-
85 - Budżety wojewodów	272 570	2 760	9	2 256	504
86 - Samorządowe Kolegia Odwoławcze	3 800	84	5	84	-
88 - Powszechne jednostki organizacyjne prokuratury	64 445	-	-	-	-
89 - Państwowa Komisja do spraw przeciwdziałania wykorzystaniu seksualnemu małoletnich poniżej lat 15	19	-	-	-	-
Zobowiązania dot. długu publicznego					
79 - Obsługa długu Skarbu Państwa	37 370 092 ¹⁾	-	-	-	-

¹⁾ zobowiązania z tytułu odsetek, dyskonta i opłat od kredytów otrzymanych, wyemitowanych obligacji Skarbu Państwa i transakcji swap oraz innych tytułów płatne do końca 2023 r. w kwocie 20.461.363 tys. zł. Pozostałe zobowiązania płatne w latach następnych.

Tablica 13

ZOBOWIĄZANIA PAŃSTWOWYCH JEDNOSTEK BUDŻETOWYCH W BUDŻETACH WOJEWODÓW - WEDŁUG DZIAŁÓW

w tys. zł

Wyszczególnienie	Stan zobowiązań na dzień 29-02-2024 r.			Stan zobowiązań wymagalnych na dzień 29-02-2024 r.	
	ogółem	w tym:		obciążających wydatki (bez odsetek)	z tytułu odsetek
		wymagalne	powstałe w latach ubiegłych		
1	2	3	4	5	6
OGÓŁEM	272 570	2 760	9	2 256	504
010 - Rolnictwo i łowiectwo	69 484	-	-	-	-
050 - Rybołówstwo i rybactwo	1 139	-	-	-	-
500 - Handel	2 538	-	-	-	-
550 - Hotele i restauracje	649	-	-	-	-
600 - Transport i łączność	18 484	-	-	-	-
700 - Gospodarka mieszkaniowa	31 817	2 740	-	2 236	504
710 - Działalność usługowa	1 457	1	1	1	-
750 - Administracja publiczna	56 120	13	6	13	-
752 - Obrona narodowa	46	-	-	-	-
754 - Bezpieczeństwo publiczne i ochrona przeciwpożarowa	5 040	2	2	2	-
801 - Oświata i wychowanie	8 264	-	-	-	-
851 - Ochrona zdrowia	67 185	2	-	2	-
853 - Pozostałe zadania w zakresie polityki społecznej	936	2	0	2	0
855 - Rodzina	2 377	-	-	-	-
900 - Gospodarka komunalna i ochrona środowiska	5 056	-	-	-	-
921 - Kultura i ochrona dziedzictwa narodowego	1 976	-	-	-	-

Tablica 14

ZOBOWIĄZANIA PAŃSTWOWYCH JEDNOSTEK BUDŻETOWYCH W BUDŻETACH WOJEWODÓW

w tys. zł

Wyszczególnienie	Stan zobowiązań na dzień 29-02-2024 r.			Stan zobowiązań wymagalnych na dzień 29-02-2024 r.	
	ogółem	w tym:		obciążających wydatki (bez odsetek)	z tytułu odsetek
		wymagalne	powstałe w latach ubiegłych		
1	2	3	4	5	6
OGÓŁEM	272 570	2 760	9	2 256	504
2 - woj.dolnośląskie	28 099	-	-	-	-
4 - woj.kujawsko - pomorskie	23 630	-	-	-	-
6 - woj.lubelskie	6 356	4	3	4	0
8 - woj.lubuskie	3 532	-	-	-	-
10 - woj.łódzkie	18 488	6	-	6	0
12 - woj.małopolskie	57 475	7	6	7	0
14 - woj.mazowieckie	11 258	2 742	-	2 238	504
16 - woj.opolskie	11 945	-	-	-	-
18 - woj.podkarpackie	28 907	-	-	-	-
20 - woj.podlaskie	7 259	-	-	-	-
22 - woj.pomorskie	10 339	-	-	-	-
24 - woj.śląskie	10 289	1	1	1	-
26 - woj.świętokrzyskie	4 598	-	-	-	-
28 - woj.warmińsko - mazurskie	15 356	-	-	-	-
30 - woj.wielkopolskie	23 042	-	-	-	-
32 - woj.zachodniopomorskie	11 999	-	-	-	-

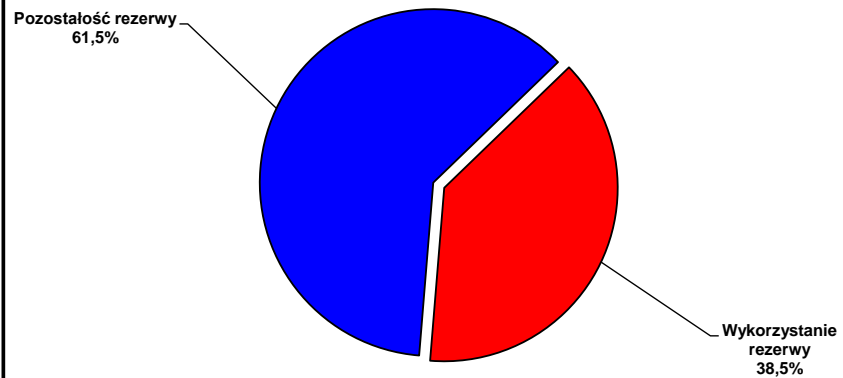
Tablica 15

ROZLICZENIE REZERW

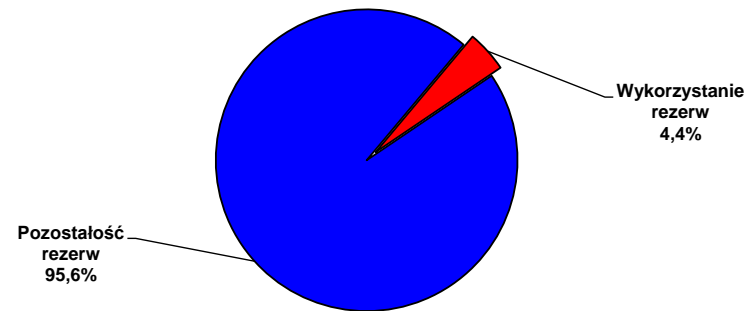
w tys. zł

Wyszczególnienie	Ustawa budżetowa na 2024 rok	Plan po zmianach	Rezerwy wykorzystane	Budżet po zmianach (pozostałość rezerw)
1	2	3	4	5
I. REZERWA OGÓLNA	649 022	649 022	250 000	399 022
z tego na:				
-wydatki bieżące jednostek budżetowych	449 022	449 022	250 000	199 022
-wydatki majątkowe	200 000	200 000		200 000
II. REZERWY CELOWE	65 018 887	65 018 887	2 878 154	62 140 733
z tego na:				
-dotacje i subwencje	42 613 909	42 613 909	2 225 028	40 388 881
-świadczenia na rzecz osób fizycznych	958 700	958 700	7 552	951 148
-wydatki bieżące jednostek budżetowych	8 951 308	8 951 308	534 295	8 417 013
-wydatki majątkowe	3 655 507	3 655 507	97 443	3 558 064
-środki własne Unii Europejskiej	2 000 000	2 000 000		2 000 000
-współfinansowanie projektów z udziałem środków UE	6 839 463	6 839 463	13 836	6 825 627

Rozliczenie rezerwy ogólnej
w okresie I-II 2024 r.



Rozliczenie rezerw celowych
w okresie I- II 2024 r.



Tablica 16

DOCHODY I WYDATKI W SZCZEGÓŁOWOŚCI DANYCH OKREŚLONYCH W INFORMACJI O SZACUNKOWYM WYKONANIU BUDŻETU PAŃSTWA

w mln zł

Lp.	Wyszczególnienie	Ustawa budżetowa na 2024 rok	Wykonanie	Wskaźnik 4:3
1	2	3	4	5
1.	DOCHODY	682 375,7	104 028,6	15,2%
	z tego:			
	a) dochody podatkowe	603 917,2	93 534,3	15,5%
	w tym:			
	- podatki pośrednie	410 094,0	68 291,5	16,7%
	w tym: podatek akcyzowy	88 969,0	13 158,7	14,8%
	- podatek dochodowy od osób prawnych	70 037,4	8 811,2	12,6%
	- podatek dochodowy od osób fizycznych	109 205,8	14 152,1	13,0%
	- podatek od niektórych instytucji finansowych	6 250,0	1 026,8	16,4%
	b) dochody niepodatkowe	74 534,7	10 480,2	14,1%
	w tym: wpływy z cła	8 659,0	935,2	10,8%
	c) środki z UE i innych źródeł niepodlegające zwrotowi	3 923,9	14,1	0,4%
	- Wspólna Polityka Rolna	838,0	9,6	1,1%
	- fundusze strukturalne i inne	3 085,9	4,5	0,1%
2.	WYDATKI	866 375,7	111 867,4	12,9%
	w tym:			
	- obsługa długu Skarbu Państwa	66 500,0	5 649,7	8,5%
	- rozliczenia z budżetem ogólnym UE z tyt. środków własnych	34 460,1	4 420,5	12,8%
	- dotacja dla Funduszu Emerytalno-Rentowego	24 159,0	3 806,0	15,8%
	- dotacja dla Funduszu Ubezpieczeń Społecznych	72 701,9	7 002,9	9,6%
	- subwencje ogólne dla jednostek samorządu terytorialnego	117 935,0	31 702,3	26,9%

Ministerstwo Finansów

Departament Instytucji Płatniczej

BUDŻET ŚRODKÓW EUROPEJSKICH

Tablica 17

ZESTAWIENIE OGÓLNE Z WYKONANIA BUDŻETU ŚRODKÓW EUROPEJSKICH

w tys. zł

Wyszczególnienie	Ustawa budżetowa na 2024 rok	Wykonanie			Wskaźniki		
		I	I - II	I - III	3:2	4:2	5:2
1	2	3	4	5	6	7	8
I. DOCHODY	88 151 660	2 587 049	5 491 188		2,9%	6,2%	
II. WYDATKI	120 660 069	2 589 385	5 524 544		2,1%	4,6%	
III. WYNIK BUDŻETU ŚRODKÓW EUROPEJSKICH	-32 508 409	-2 336	-33 356		0,01%	0,1%	

Tablica 18

DOCHODY BUDŻETU ŚRODKÓW EUROPEJSKICH W 2024 r.

w tys. zł

Nazwa Programu	Dochody budżetu środków europejskich (część 87)	Wykonanie	Wskaźnik
		I-II	3:2
1	2	3	4
Regionalny Program Operacyjny Województwa Dolnośląskiego 2014-2020	158 390	26 004	16,4%
Regionalny Program Operacyjny Województwa Kujawsko - Pomorskiego na lata 2014-2020	218 844	28 741	13,1%
Regionalny Program Operacyjny Województwa Lubelskiego na lata 2014-2020	126 698	57 671	45,5%
Regionalny Program Operacyjny - Lubuskie 2020	151 023	22 095	14,6%
Regionalny Program Operacyjny Województwa Łódzkiego na lata 2014-2020	450 762	69 626	15,4%
Regionalny Program Operacyjny Województwa Małopolskiego na lata 2014-2020	350 707	153 207	43,7%
Regionalny Program Operacyjny Województwa Mazowieckiego na lata 2014-2020	263 515	59 455	22,6%
Regionalny Program Operacyjny Województwa Opolskiego na lata 2014-2020	45 888	9 861	21,5%
Regionalny Program Operacyjny Województwa Podkarpackiego na lata 2014-2020	251 772	47 199	18,7%
Regionalny Program Operacyjny Województwa Podlaskiego na lata 2014-2020	204 667	26 200	12,8%
Regionalny Program Operacyjny Województwa Pomorskiego na lata 2014-2020	389 841	74 853	19,2%
Regionalny Program Operacyjny Województwa Śląskiego na lata 2014-2020	595 514	92 802	15,6%
Regionalny Program Operacyjny Województwa Świętokrzyskiego na lata 2014-2020	162 434	31 366	19,3%

Tablica 18

DOCHODY BUDŻETU ŚRODKÓW EUROPEJSKICH W 2024 r.

w tys. zł

Nazwa Programu	Dochody budżetu środków europejskich (część 87)	Wykonanie	Wskaźnik
		I-II	3:2
1	2	3	4
Regionalny Program Operacyjny Województwa Warmińsko - Mazurskiego na lata 2014-2020	300 502	38 794	12,9%
Wielkopolski Regionalny Program Operacyjny na lata 2014-2020	478 913	59 239	12,4%
Regionalny Program Operacyjny Województwa Zachodniopomorskiego 2014-2020	230 321	19 819	8,6%
Ogółem: Regionalne Programy Operacyjne 2014 - 2020	4 379 791	816 932	18,7%
Program Operacyjny Infrastruktura i Środowisko 2014-2020	4 255 631	1 068 734	25,1%
Program Operacyjny Inteligentny Rozwój 2014-2020	1 222 178	426 766	34,9%
Program Operacyjny Polska Cyfrowa na lata 2014-2020	109 588	20 395	18,6%
Program Operacyjny Polska Wschodnia 2014-2020	338 636	46 498	13,7%
Program Operacyjny Wiedza Edukacja Rozwój 2014-2020	36 312	40 655	112,0%
Instrument "Łącząc Europę"	244 747	27 191	11,1%
Program Operacyjny Rybactwo i Morze 2014-2020	53 937	11 511	21,3%
Perspektywa finansowa UE 2014 - 2020	10 640 820	2 458 683	23,1%

Tablica 18

DOCHODY BUDŻETU ŚRODKÓW EUROPEJSKICH W 2024 r.

w tys. zł

Nazwa Programu	Dochody budżetu środków europejskich (część 87)	Wykonanie	Wskaźnik
		I-II	3:2
1	2	3	4
Fundusze Europejskie dla Dolnego Śląska 2021-2027	492 333	28 494	5,8%
Fundusze Europejskie dla Kujaw i Pomorza na lata 2021-2027	183 931	18 556	10,1%
Fundusze Europejskie dla Lubelskiego 2021-2027	404 951	39 173	9,7%
Fundusze Europejskie dla Lubuskiego 2021-2027	210 735	65 618	31,1%
Fundusze Europejskie dla Łódzkiego 2021-2027	711 820	2 935	0,4%
Fundusze Europejskie dla Małopolski 2021-2027	539 763	7 664	1,4%
Fundusze Europejskie dla Mazowsza 2021-2027	429 569	25 502	5,9%
Fundusze Europejskie dla Opolskiego 2021-2027	172 163	-	-
Fundusze Europejskie dla Podkarpacia 2021-2027	389 776	36 172	9,3%
Fundusze Europejskie dla Podlaskiego 2021-2027	174 555	12 971	7,4%
Fundusze Europejskie dla Pomorza 2021-2027	393 880	3 181	0,8%
Fundusze Europejskie dla Śląskiego 2021-2027	803 236	7 999	1,0%
Fundusze Europejskie dla Świętokrzyskiego 2021-2027	188 658	26 829	14,2%
Fundusze Europejskie dla Warmii i Mazur 2021-2027	265 844	80 044	30,1%

Tablica 18

DOCHODY BUDŻETU ŚRODKÓW EUROPEJSKICH W 2024 r.

w tys. zł

Nazwa Programu	Dochody budżetu środków europejskich (część 87)	Wykonanie	Wskaźnik
		I-II	3:2
1	2	3	4
Fundusze Europejskie dla Wielkopolski 2021-2027	373 659	5 592	1,5%
Fundusze Europejskie dla Pomorza Zachodniego 2021-2027	339 842	4 409	1,3%
Ogółem: Programy Regionalne 2021 – 2027	6 074 715	365 138	6,0%
Instrument "Łącząc Europę" 2021-2027	1 200 597	23 963	2,0%
Fundusze Europejskie dla Nowoczesnej Gospodarki 2021-2027	838 408	67 097	8,0%
Fundusze Europejskie na Infrastrukturę, Klimat, Środowisko 2021-2027	4 408 862	12 384	0,3%
Fundusze Europejskie dla Polski Wschodniej 2021-2027	446 032	-	-
Fundusze Europejskie na Rozwój Cyfrowy 2021-2027	700 457	163	0,0%
Fundusze Europejskie dla Rozwoju Społecznego 2021-2027	903 887	84 653	9,4%
Fundusze Europejskie dla Rybactwa na lata 2021-2027	49 487	-	-
Fundusze Europejskie na Pomoc Żywnościową 2021-2027	126 665	-	-
Perspektywa finansowa UE 2021 - 2027	14 749 110	553 397	3,8%

Tablica 18

DOCHODY BUDŻETU ŚRODKÓW EUROPEJSKICH W 2024 r.

w tys. zł

Nazwa Programu	Dochody budżetu środków europejskich (część 87)	Wykonanie	Wskaźnik
		I-II	3:2
1	2	3	4
Mechanizm Finansowy EOG 2014-2021	446 573	5 061	1,1%
Norweski Mechanizm Finansowy 2014-2021	460 170	12 353	2,7%
Szwajcarsko-Polski Program Współpracy II	21 280	-	-
EFTA	928 023	17 414	1,9%
Instrument na rzecz Odbudowy i Zwiększania Odporności - część grantowa	37 213 412	1 085 421	2,9%
KPO - część grantowa	37 213 412	1 085 421	2,9%
Wspólna polityka rolna	24 620 295	1 376 273	5,6%
WPR	24 620 295	1 376 273	5,6%
Ogółem Programy	88 151 660	5 491 188	6,2%

Tablica 19

WYDATKI BUDŻETU ŚRODKÓW EUROPEJSKICH

w tys. zł

Część	Dział	Nazwa Programów Operacyjnych	Ustawa budżetowa na 2024 r.		Budżet po zmianach		Wykonanie		Wskaźniki				
			Wydatki z budżetu środków europejskich	Razem część	Wydatki z budżetu środków europejskich	Razem część	Wydatki z budżetu środków europejskich	Razem część	9:5	9:7			
1	2	3	4	5	6	7	8	9	10	11	12		
16	750	Administracja publiczna	Fundusze Europejskie dla Rozwoju Społecznego 2021-2027	14 028	14 028			-	-	-	-		
17	750	Administracja publiczna	Fundusze Europejskie dla Rozwoju Społecznego 2021-2027	5 419	5 419			148	148	2,7%	-		
19	750	Administracja publiczna	Fundusze Europejskie na Infrastrukturę, Klimat, Środowisko 2021-2027	15 195	15 195			-	-	-	-		
20	150	Przetwórstwo przemysłowe	Fundusze Europejskie dla Nowoczesnej Gospodarki 2021-2027	3 840	28 704			-	114	-	-		
	500	Handel	Fundusze Europejskie dla Nowoczesnej Gospodarki 2021-2027	11 202				-		-	-		
	750	Administracja publiczna	Fundusze Europejskie dla Nowoczesnej Gospodarki 2021-2027	13 662				114		0,8%	-		
21	600	Transport i łączność	Fundusze Europejskie na Infrastrukturę, Klimat, Środowisko 2021-2027	51 046	52 446			231	231	0,5%	-		
			Fundusze Europejskie dla Rybactwa na lata 2021-2027	1 400				-		-	-		
22	750	Administracja publiczna	Fundusze Europejskie na Infrastrukturę, Klimat, Środowisko 2021-2027	398	398			-	-	-	-		
24	730	Szkolnictwo wyższe i nauka	Fundusze Europejskie na Infrastrukturę, Klimat, Środowisko 2021-2027	293	109 569			-	9 712	-	-		
			Mechanizm Finansowy EOG 2014-2021	3 740				79		2,1%	-		
			Program Operacyjny Infrastruktura i Środowisko 2014-2020					2 250		-	-		
	801	Oświata i wychowanie	Program Operacyjny Infrastruktura i Środowisko 2014-2020	2 000							-	-	
			Fundusze Europejskie na Infrastrukturę, Klimat, Środowisko 2021-2027	1 654				-		-	-		
	921	Kultura i ochrona dziedzictwa narodowego	Program Operacyjny Infrastruktura i Środowisko 2014-2020	7 200							1 248	17,3%	-
			Fundusze Europejskie na Infrastrukturę, Klimat, Środowisko 2021-2027	17 287							-	-	-
Mechanizm Finansowy EOG 2014-2021			77 325					6 105	7,9%	-			

Tablica 19

WYDATKI BUDŻETU ŚRODKÓW EUROPEJSKICH

w tys. zł

Część	Dział	Nazwa Programów Operacyjnych	Ustawa budżetowa na 2024 r.		Budżet po zmianach		Wykonanie		Wskaźniki			
			Wydatki z budżetu środków europejskich	Razem część	Wydatki z budżetu środków europejskich	Razem część	Wydatki z budżetu środków europejskich	Razem część	9:5	9:7		
1	2	3	4	5	6	7	8	9	10	11	12	
			Norweski Mechanizm Finansowy 2014-2021	70				30		43,2%	-	
27	750	Administracja publiczna	Program Operacyjny Polska Cyfrowa na lata 2014-2020	107 946	964 510			20 401	24 302	18,9%	-	
			Fundusze Europejskie na Rozwój Cyfrowy 2021-2027	842 924				151		0,0%	-	
			Fundusze Europejskie dla Rozwoju Społecznego 2021-2027	13 640				3 750		27,5%	-	
28	730	Szkolnictwo wyższe i nauka	Fundusze Europejskie dla Nowoczesnej Gospodarki 2021-2027	19 171	42 224			-	-	-	-	
			Fundusze Europejskie dla Rozwoju Społecznego 2021-2027	18 791				-		-	-	
	750	Administracja publiczna	Fundusze Europejskie dla Nowoczesnej Gospodarki 2021-2027	2 444							-	-
			Fundusze Europejskie dla Rozwoju Społecznego 2021-2027	1 818				-		-	-	
30	750	Administracja publiczna	Fundusze Europejskie dla Rozwoju Społecznego 2021-2027	875	128 570			-	2 996	-	-	
	801	Oświata i wychowanie	Fundusze Europejskie dla Rozwoju Społecznego 2021-2027	127 695				2 996		2,3%	-	
	750	Administracja publiczna	Fundusze Europejskie dla Rozwoju Społecznego 2021-2027	1 252				-		-	-	
			Program Operacyjny Wiedza Edukacja Rozwój 2014-2020				1	-		-		
				Fundusze Europejskie dla Rozwoju Społecznego 2021-2027		106 501				3 647	3,4%	-
				Fundusze Europejskie dla Dolnego Śląska 2021-2027		31 614				-	-	-
				Fundusze Europejskie dla Kujaw i Pomorza na lata 2021-2027		22 421				41	0,2%	-
				Fundusze Europejskie dla Lubelskiego 2021-2027		30 742				-	-	-
				Fundusze Europejskie dla Lubuskiego 2021-2027		4 478				-	-	-

Tablica 19

WYDATKI BUDŻETU ŚRODKÓW EUROPEJSKICH

w tys. zł

Część	Dział	Nazwa Programów Operacyjnych	Ustawa budżetowa na 2024 r.		Budżet po zmianach		Wykonanie		Wskaźniki		
			Wydatki z budżetu środków europejskich	Razem część	Wydatki z budżetu środków europejskich	Razem część	Wydatki z budżetu środków europejskich	Razem część	9:5	9:7	
1	2	3	4	5	6	7	8	9	10	11	12
31	853	Pozostałe zadania w zakresie polityki społecznej	Fundusze Europejskie dla Łódzkiego 2021-2027	50 617	538 544			-	4 811	-	-
			Fundusze Europejskie dla Małopolski 2021-2027	35 213				-		-	
			Fundusze Europejskie dla Mazowsza 2021-2027	30 565				-		-	
			Fundusze Europejskie dla Opolskiego 2021-2027	19 696				-		-	
			Fundusze Europejskie dla Podkarpacia 2021-2027	26 990				2		0,0%	-
			Fundusze Europejskie dla Podlaskiego 2021-2027	17 428				60		0,3%	-
			Fundusze Europejskie dla Pomorza 2021-2027	17 531				52		0,3%	-
			Fundusze Europejskie dla Śląskiego 2021-2027	41 323				-		-	-
			Fundusze Europejskie dla Świętokrzyskiego 2021-2027	17 035				1		0,0%	-
			Fundusze Europejskie dla Warmii i Mazur 2021-2027	38 704				-		-	-
			Fundusze Europejskie dla Wielkopolski 2021-2027	23 279				-		-	-
			Fundusze Europejskie dla Pomorza Zachodniego 2021-2027	23 155				-		-	-
			Program Operacyjny Wiedza Edukacja Rozwój 2014-2020					1 007		-	-
	010	Rolnictwo i łowiectwo	Fundusze Europejskie na Infrastrukturę, Klimat, Środowisko 2021-2027	3 577			-		-	-	
	750	Administracja publiczna	Fundusze Europejskie na Infrastrukturę, Klimat, Środowisko 2021-2027	1 636			-		-	-	

Tablica 19

WYDATKI BUDŻETU ŚRODKÓW EUROPEJSKICH

w tys. zł

Część	Dział	Nazwa Programów Operacyjnych	Ustawa budżetowa na 2024 r.		Budżet po zmianach		Wykonanie		Wskaźniki		
			Wydatki z budżetu środków europejskich	Razem część	Wydatki z budżetu środków europejskich	Razem część	Wydatki z budżetu środków europejskich	Razem część	9:5	9:7	
1	2	3	4	5	6	7	8	9	10	11	12
32	801	Oświata i wychowanie	Fundusze Europejskie dla Rozwoju Społecznego 2021-2027	905	13 136			19	19	2,1%	-
			Fundusze Europejskie dla Kujaw i Pomorza na lata 2021-2027	134		-		-			
			Fundusze Europejskie dla Łódzkiego 2021-2027	2 439		-		-			
			Fundusze Europejskie dla Małopolski 2021-2027	604		-		-			
			Fundusze Europejskie dla Mazowsza 2021-2027	311		-		-			
			Fundusze Europejskie dla Podlaskiego 2021-2027	1 004		-		-			
			Fundusze Europejskie dla Śląskiego 2021-2027	842		-		-			
			Fundusze Europejskie dla Warmii i Mazur 2021-2027	105		-		-			
			Fundusze Europejskie dla Pomorza Zachodniego 2021-2027	452		-		-			
			Mechanizm Finansowy EOG 2014-2021	1 127		-		-			
33	010	Rolnictwo i łowiectwo	Wspólna polityka rolna	15 511 417	15 511 417			1 382 259	1 382 259	8,9%	-
	150	Przetwórstwo przemysłowe	Program Operacyjny Inteligentny Rozwój 2014-2020	831 415			160 173		19,3%	-	
			Program Operacyjny Polska Wschodnia 2014-2020	310 916			41 598		13,4%	-	
			Fundusze Europejskie dla Nowoczesnej Gospodarki 2021-2027	611 705			66 962		10,9%	-	
			Fundusze Europejskie dla Polski Wschodniej 2021-2027	356 760			-		-	-	
			Fundusze Europejskie dla Rozwoju Społecznego 2021-2027	132 087			34 622		26,2%	-	
			Mechanizm Finansowy EOG 2014-2021	567			-		-	-	

Tablica 19

WYDATKI BUDŻETU ŚRODKÓW EUROPEJSKICH

w tys. zł

Część	Dział	Nazwa Programów Operacyjnych	Ustawa budżetowa na 2024 r.		Budżet po zmianach		Wykonanie		Wskaźniki		
			Wydatki z budżetu środków europejskich	Razem część	Wydatki z budżetu środków europejskich	Razem część	Wydatki z budżetu środków europejskich	Razem część	9:5	9:7	
1	2	3	4	5	6	7	8	9	10	11	12
			Norweski Mechanizm Finansowy 2014-2021	226 686				20 106		8,9%	-
	500	Handel	Program Operacyjny Inteligentny Rozwój 2014-2020	5 318				-		-	-
			Fundusze Europejskie dla Nowoczesnej Gospodarki 2021-2027	13 021				-		-	-
	600	Transport i łączność	Fundusze Europejskie dla Rozwoju Społecznego 2021-2027	413				-		-	-
	730	Szkołnictwo wyższe i nauka	Program Operacyjny Inteligentny Rozwój 2014-2020	668 100				265 806		39,8%	-
			Program Operacyjny Wiedza Edukacja Rozwój 2014-2020	17 392				29 832		171,5%	-
			Fundusze Europejskie dla Nowoczesnej Gospodarki 2021-2027	336 000				-		-	-
			Fundusze Europejskie dla Rozwoju Społecznego 2021-2027	144 410				-		-	-
			Mechanizm Finansowy EOG 2014-2021	2 040				-		-	-
			Norweski Mechanizm Finansowy 2014-2021	7 565				484		6,4%	-
			Szwajcarsko-Polski Program Współpracy II	1 649				-		-	-
	750	Administracja publiczna	Program Operacyjny Wiedza Edukacja Rozwój 2014-2020	6 129				7 460		121,7%	-
			Fundusze Europejskie na Infrastrukturę, Klimat, Środowisko 2021-2027	3 434				-		-	-
			Fundusze Europejskie dla Rozwoju Społecznego 2021-2027	79 548				22 781		28,6%	-
			Mechanizm Finansowy EOG 2014-2021	98 918				4 703		4,8%	-
			Norweski Mechanizm Finansowy 2014-2021	110 347				4 932		4,5%	-
			Szwajcarsko-Polski Program Współpracy II	2 607				-		-	-

Tablica 19

WYDATKI BUDŻETU ŚRODKÓW EUROPEJSKICH

w tys. zł

Część	Dział	Nazwa Programów Operacyjnych	Ustawa budżetowa na 2024 r.		Budżet po zmianach		Wykonanie		Wskaźniki		
			Wydatki z budżetu środków europejskich	Razem część	Wydatki z budżetu środków europejskich	Razem część	Wydatki z budżetu środków europejskich	Razem część	9:5	9:7	
1	2	3	4	5	6	7	8	9	10	11	12
34		Regionalny Program Operacyjny Województwa Dolnośląskiego 2014-2020	136 515	14 648 105		26 912	2 924 771	19,7%	-		
		Regionalny Program Operacyjny Województwa Kujawsko - Pomorskiego na lata 2014-2020	188 256		28 741	15,3%		-			
		Regionalny Program Operacyjny Województwa Lubelskiego na lata 2014-2020	109 200		57 671	52,8%		-			
		Regionalny Program Operacyjny - Lubuskie 2020	130 165		22 095	17,0%		-			
		Regionalny Program Operacyjny Województwa Łódzkiego na lata 2014-2020	388 507		69 626	17,9%		-			
		Regionalny Program Operacyjny Województwa Małopolskiego na lata 2014-2020	302 271		149 499	49,5%		-			
		Regionalny Program Operacyjny Województwa Mazowieckiego na lata 2014-2020	227 121		59 455	26,2%		-			
		Regionalny Program Operacyjny Województwa Opolskiego na lata 2014-2020	39 550		9 861	24,9%		-			
		Regionalny Program Operacyjny Województwa Podkarpackiego na lata 2014-2020	217 000		47 216	21,8%		-			
		Regionalny Program Operacyjny Województwa Podlaskiego na lata 2014-2020	176 125		26 200	14,9%		-			
		Regionalny Program Operacyjny Województwa Pomorskiego na lata 2014-2020	335 907		75 036	22,3%		-			
		Regionalny Program Operacyjny Województwa Śląskiego na lata 2014-2020	513 267		92 721	18,1%		-			
		Regionalny Program Operacyjny Województwa Świętokrzyskiego na lata 2014-2020	140 000		31 366	22,4%		-			
		Regionalny Program Operacyjny Województwa Warmińsko - Mazurskiego na lata 2014-2020	259 000		38 794	15,0%		-			
		Wielkopolski Regionalny Program Operacyjny na lata 2014-2020	412 770		59 239	14,4%		-			
		Regionalny Program Operacyjny Województwa Zachodniopomorskiego 2014-2020	198 512		19 819	10,0%		-			
		758	Różne rozliczenia		Fundusze Europejskie dla Dolnego Śląska 2021-2027	560 894			28 494	5,1%	-
		Fundusze Europejskie dla Kujaw i Pomorza na lata 2021-2027	198 813		18 515	9,3%	-				

Tablica 19

WYDATKI BUDŻETU ŚRODKÓW EUROPEJSKICH

w tys. zł

Część	Dział	Nazwa Programów Operacyjnych	Ustawa budżetowa na 2024 r.		Budżet po zmianach		Wykonanie		Wskaźniki		
			Wydatki z budżetu środków europejskich	Razem część	Wydatki z budżetu środków europejskich	Razem część	Wydatki z budżetu środków europejskich	Razem część	9:5	9:7	
1	2	3	4	5	6	7	8	9	10	11	12
		Fundusze Europejskie dla Lubelskiego 2021-2027	419 109					39 173		9,3%	-
		Fundusze Europejskie dla Lubuskiego 2021-2027	249 145					65 618		26,3%	-
		Fundusze Europejskie dla Łódzkiego 2021-2027	803 558					2 935		0,4%	-
		Fundusze Europejskie dla Małopolski 2021-2027	613 748					7 664		1,2%	-
		Fundusze Europejskie dla Mazowsza 2021-2027	486 068					25 502		5,2%	-
		Fundusze Europejskie dla Opolskiego 2021-2027	187 494					-		-	-
		Fundusze Europejskie dla Podkarpacia 2021-2027	442 104					36 169		8,2%	-
		Fundusze Europejskie dla Podlaskiego 2021-2027	191 666					12 911		6,7%	-
		Fundusze Europejskie dla Pomorza 2021-2027	456 468					3 128		0,7%	-
		Fundusze Europejskie dla Śląskiego 2021-2027	924 533					7 999		0,9%	-
		Fundusze Europejskie dla Świętokrzyskiego 2021-2027	207 600					26 828		12,9%	-
		Fundusze Europejskie dla Warmii i Mazur 2021-2027	281 117					80 044		28,5%	-
		Fundusze Europejskie dla Wielkopolski 2021-2027	426 419					5 592		1,3%	-
		Fundusze Europejskie dla Pomorza Zachodniego 2021-2027	385 368					4 409		1,1%	-
		Instrument na rzecz Odbudowy i Zwiększania Odporności - część grantowa						1 085 421		-	-

Tablica 19

WYDATKI BUDŻETU ŚRODKÓW EUROPEJSKICH

w tys. zł

Część	Dział	Nazwa Programów Operacyjnych	Ustawa budżetowa na 2024 r.		Budżet po zmianach		Wykonanie		Wskaźniki		
			Wydatki z budżetu środków europejskich	Razem część	Wydatki z budżetu środków europejskich	Razem część	Wydatki z budżetu środków europejskich	Razem część	9:5	9:7	
1	2	3	4	5	6	7	8	9	10	11	12
	853	Pozostałe zadania w zakresie polityki społecznej	Program Operacyjny Wiedza Edukacja Rozwój 2014-2020	3 461				13		0,4%	-
			Fundusze Europejskie dla Rozwoju Społecznego 2021-2027	62 334				648		1,0%	-
	921	Kultura i ochrona dziedzictwa narodowego	Fundusze Europejskie dla Rozwoju Społecznego 2021-2027	7 013				-		-	-
37	750	Administracja publiczna	Norweski Mechanizm Finansowy 2014-2021	166	68 116			19	7 315	11,3%	-
	755	Wymiar sprawiedliwości	Fundusze Europejskie dla Rozwoju Społecznego 2021-2027	18 458				-		-	
			Mechanizm Finansowy EOG 2014-2021	350				-		-	
			Norweski Mechanizm Finansowy 2014-2021	49 142				7 296		14,8%	-
39	600	Transport i łączność	Program Operacyjny Infrastruktura i Środowisko 2014-2020	2 391 404	7 359 077			719 623	787 603	30,1%	-
			Program Operacyjny Polska Wschodnia 2014-2020	11 323				4 900		43,3%	-
			Instrument "Łącząc Europę"	609 387				27 191		4,5%	-
			Instrument "Łącząc Europę" 2021-2027	654 859				23 963		3,7%	-
			Fundusze Europejskie na Infrastrukturę, Klimat, Środowisko 2021-2027	3 553 380				11 927		0,3%	-
			Fundusze Europejskie dla Polski Wschodniej 2021-2027	132 476				-		-	-
	752	Obrona narodowa	Instrument "Łącząc Europę" 2021-2027	6 248				-		-	-
41	900	Gospodarka komunalna i ochrona środowiska	Fundusze Europejskie na Infrastrukturę, Klimat, Środowisko 2021-2027	21 545	22 322			-	-	-	-
			Fundusze Europejskie dla Świętokrzyskiego 2021-2027	777				-		-	
	750	Administracja publiczna	Fundusze Europejskie na Infrastrukturę, Klimat, Środowisko 2021-2027	8 072					-	-	

Tablica 19

WYDATKI BUDŻETU ŚRODKÓW EUROPEJSKICH

w tys. zł

Część	Dział	Nazwa Programów Operacyjnych	Ustawa budżetowa na 2024 r.		Budżet po zmianach		Wykonanie		Wskaźniki		
			Wydatki z budżetu środków europejskich	Razem część	Wydatki z budżetu środków europejskich	Razem część	Wydatki z budżetu środków europejskich	Razem część	9:5	9:7	
1	2	3	4	5	6	7	8	9	10	11	12
42	754	Bezpieczeństwo publiczne i ochrona przeciwpożarowa	Fundusze Europejskie na Infrastrukturę, Klimat, Środowisko 2021-2027	34 766	58 398			-	241	-	-
			Mechanizm Finansowy EOG 2014-2021	492				-		-	
			Norweski Mechanizm Finansowy 2014-2021	15 068				241		1,6%	-
44	010	Rolnictwo i łowiectwo	Fundusze Europejskie na Pomoc Żywnościową 2021-2027	55 370	176 028			-	281	-	-
	750	Administracja publiczna	Program Operacyjny Wiedza Edukacja Rozwój 2014-2020	614				-		-	
			Fundusze Europejskie dla Rozwoju Społecznego 2021-2027	104 630				24		0,0%	-
	853	Pozostałe zadania w zakresie polityki społecznej	Program Operacyjny Wiedza Edukacja Rozwój 2014-2020	15 414				257		1,7%	-
46	750	Administracja publiczna	Fundusze Europejskie dla Rozwoju Społecznego 2021-2027	26 280	647 049			1 884	59 471	7,2%	-
			Norweski Mechanizm Finansowy 2014-2021	672				156		23,2%	-
	851	Ochrona zdrowia	Program Operacyjny Infrastruktura i Środowisko 2014-2020	182 249				51 834		28,4%	-
			Program Operacyjny Wiedza Edukacja Rozwój 2014-2020	1 700				10		0,6%	-
			Fundusze Europejskie na Infrastrukturę, Klimat, Środowisko 2021-2027	275 362				-		-	-
			Fundusze Europejskie dla Rozwoju Społecznego 2021-2027	146 424				327		0,2%	-
			Mechanizm Finansowy EOG 2014-2021	63				-		-	-
			Norweski Mechanizm Finansowy 2014-2021	14 299				5 259		36,8%	-
47	150	Przetwórstwo przemysłowe	Program Operacyjny Infrastruktura i Środowisko 2014-2020	354 090	658 484			55 814	211 321	15,8%	-
	900	Gospodarka komunalna i ochrona środowiska	Program Operacyjny Infrastruktura i Środowisko 2014-2020	304 394				155 508		51,1%	-

Tablica 19

WYDATKI BUDŻETU ŚRODKÓW EUROPEJSKICH

w tys. zł

Część	Dział	Nazwa Programów Operacyjnych	Ustawa budżetowa na 2024 r.		Budżet po zmianach		Wykonanie		Wskaźniki		
			Wydatki z budżetu środków europejskich	Razem część	Wydatki z budżetu środków europejskich	Razem część	Wydatki z budżetu środków europejskich	Razem część	9:5	9:7	
1	2	3	4	5	6	7	8	9	10	11	12
51	020	Leśnictwo	Program Operacyjny Infrastruktura i Środowisko 2014-2020	4 010	2 024 532			285	82 817	7,1%	-
	150	Przetwórstwo przemysłowe	Fundusze Europejskie na Infrastrukturę, Klimat, Środowisko 2021-2027	210 327				-		-	-
			Fundusze Europejskie dla Polski Wschodniej 2021-2027	26 702				-		-	-
	900	Gospodarka komunalna i ochrona środowiska	Program Operacyjny Infrastruktura i Środowisko 2014-2020	317 166				82 173		25,9%	-
			Fundusze Europejskie na Infrastrukturę, Klimat, Środowisko 2021-2027	1 183 180				-		-	-
			Fundusze Europejskie dla Polski Wschodniej 2021-2027	20 814				-		-	-
			Mechanizm Finansowy EOG 2014-2021	261 396				359		0,1%	-
		Norweski Mechanizm Finansowy 2014-2021	937			-	-	-			
57	754	Bezpieczeństwo publiczne i ochrona przeciwpożarowa	Norweski Mechanizm Finansowy 2014-2021	1 218	1 218			242	242	19,8%	-
58	720	Informatyka	Fundusze Europejskie dla Rozwoju Społecznego 2021-2027	45	1 021			-	-	-	-
	750	Administracja publiczna	Fundusze Europejskie dla Rozwoju Społecznego 2021-2027	976				-		-	-
62	050	Rybolówstwo i rybactwo	Program Operacyjny Rybactwo i Morze 2014-2020	66 411	112 615			11 529	11 529	17,4%	-
			Fundusze Europejskie dla Rybactwa na lata 2021-2027	43 806				-		-	-
	750	Administracja publiczna	Fundusze Europejskie dla Rybactwa na lata 2021-2027	2 398				-		-	-
63	750	Administracja publiczna	Fundusze Europejskie dla Rozwoju Społecznego 2021-2027	10 542	10 542			48	48	0,5%	-
64	730	Szkolnictwo wyższe i nauka	Fundusze Europejskie dla Świętokrzyskiego 2021-2027	1 713	1 713			-	-	-	-
68	750	Administracja publiczna	Norweski Mechanizm Finansowy 2014-2021	1	1			-	-	-	-
69	600	Transport i łączność	Fundusze Europejskie na Infrastrukturę, Klimat, Środowisko 2021-2027	389	389			-	-	-	-

Tablica 19

WYDATKI BUDŻETU ŚRODKÓW EUROPEJSKICH

w tys. zł

Część	Dział	Nazwa Programów Operacyjnych	Ustawa budżetowa na 2024 r.		Budżet po zmianach		Wykonanie		Wskaźniki		
			Wydatki z budżetu środków europejskich	Razem część	Wydatki z budżetu środków europejskich	Razem część	Wydatki z budżetu środków europejskich	Razem część	9:5	9:7	
1	2	3	4	5	6	7	8	9	10	11	12
71	750	Administracja publiczna	Fundusze Europejskie na Infrastrukturę, Klimat, Środowisko 2021-2027	2 925	4 204			194	194	6,6%	-
			Fundusze Europejskie dla Rozwoju Społecznego 2021-2027	1 279				-		-	
83	758	Różne rozliczenia	poz. 97 Finansowanie Instrumentu na rzecz Odbudowy i Zwiększania Odporności - część grantowa	37 213 412	77 067 091			-	-	-	-
			poz. 98 Finansowanie programów z budżetu środków europejskich	39 785 368				-		-	
			poz. 99 Finansowanie wynagrodzeń w ramach budżetu środków europejskich	68 311				-		-	
85/02	750	Administracja publiczna	Fundusze Europejskie dla Rozwoju Społecznego 2021-2027	153	35 856			10	1 309	6,8%	-
	851	Ochrona zdrowia	Fundusze Europejskie na Infrastrukturę, Klimat, Środowisko 2021-2027	1 127				-		-	
	855	Rodzina	Fundusze Europejskie dla Rozwoju Społecznego 2021-2027	34 576				1 299		3,8%	-
85/04	750	Administracja publiczna	Fundusze Europejskie dla Rozwoju Społecznego 2021-2027	79	23 930			-	754	-	-
	855	Rodzina	Fundusze Europejskie dla Rozwoju Społecznego 2021-2027	23 851				754		3,2%	-
85/06	750	Administracja publiczna	Fundusze Europejskie dla Rozwoju Społecznego 2021-2027	152	31 047			-	1 066	-	-
	754	Bezpieczeństwo publiczne i ochrona przeciwpożarowa	Fundusze Europejskie dla Lubelskiego 2021-2027	20 762				-		-	
	851	Ochrona zdrowia	Fundusze Europejskie na Infrastrukturę, Klimat, Środowisko 2021-2027	53				-		-	
	855	Rodzina	Fundusze Europejskie dla Rozwoju Społecznego 2021-2027	10 080				1 066		10,6%	-
85/08	750	Administracja publiczna	Fundusze Europejskie dla Rozwoju Społecznego 2021-2027	156	8 989			-	564	-	-
	855	Rodzina	Fundusze Europejskie dla Rozwoju Społecznego 2021-2027	8 833				564		6,4%	-
85/10	750	Administracja publiczna	Fundusze Europejskie dla Rozwoju Społecznego 2021-2027	82	10 873			-	-	-	-
	851	Ochrona zdrowia	Fundusze Europejskie na Infrastrukturę, Klimat, Środowisko 2021-2027	110				-		-	

Tablica 19

WYDATKI BUDŻETU ŚRODKÓW EUROPEJSKICH

w tys. zł

Część	Dział	Nazwa Programów Operacyjnych	Ustawa budżetowa na 2024 r.		Budżet po zmianach		Wykonanie		Wskaźniki		
			Wydatki z budżetu środków europejskich	Razem część	Wydatki z budżetu środków europejskich	Razem część	Wydatki z budżetu środków europejskich	Razem część	9:5	9:7	
1	2	3	4	5	6	7	8	9	10	11	12
	855	Rodzina	Fundusze Europejskie dla Rozwoju Społecznego 2021-2027	10 681				-		-	-
85/12	050	Rybolówstwo i rybactwo	Fundusze Europejskie dla Rybactwa na lata 2021-2027	73	39 816			-	4 902	-	-
	750	Administracja publiczna	Fundusze Europejskie dla Rozwoju Społecznego 2021-2027	151				-		-	-
	851	Ochrona zdrowia	Fundusze Europejskie na Infrastrukturę, Klimat, Środowisko 2021-2027	122				-		-	-
	855	Rodzina	Fundusze Europejskie dla Rozwoju Społecznego 2021-2027	39 470				4 902		12,4%	-
85/14	750	Administracja publiczna	Fundusze Europejskie dla Rozwoju Społecznego 2021-2027	151	51 652			-	1 782	-	-
	855	Rodzina	Fundusze Europejskie dla Rozwoju Społecznego 2021-2027	51 501				1 782		3,5%	-
85/16	750	Administracja publiczna	Fundusze Europejskie dla Rozwoju Społecznego 2021-2027	158	3 619			-	31	-	-
	851	Ochrona zdrowia	Fundusze Europejskie na Infrastrukturę, Klimat, Środowisko 2021-2027	268				-		-	-
	855	Rodzina	Fundusze Europejskie dla Rozwoju Społecznego 2021-2027	3 193				31		1,0%	-
85/18	050	Rybolówstwo i rybactwo	Fundusze Europejskie dla Rybactwa na lata 2021-2027	361	14 662			-	17	-	-
	750	Administracja publiczna	Fundusze Europejskie dla Rozwoju Społecznego 2021-2027	151				7		4,4%	-
	851	Ochrona zdrowia	Fundusze Europejskie na Infrastrukturę, Klimat, Środowisko 2021-2027	75				-		-	-
	855	Rodzina	Fundusze Europejskie dla Rozwoju Społecznego 2021-2027	14 075				10		0,1%	-
85/20	050	Rybolówstwo i rybactwo	Fundusze Europejskie dla Rybactwa na lata 2021-2027	45	14 052			-	1 081	-	-
	750	Administracja publiczna	Fundusze Europejskie na Infrastrukturę, Klimat, Środowisko 2021-2027	127				-		-	-
			Fundusze Europejskie dla Rozwoju Społecznego 2021-2027	87				6		7,1%	-
	855	Rodzina	Fundusze Europejskie dla Rozwoju Społecznego 2021-2027	13 793				1 074		7,8%	-

Tablica 19

WYDATKI BUDŻETU ŚRODKÓW EUROPEJSKICH

w tys. zł

Część	Dział	Nazwa Programów Operacyjnych	Ustawa budżetowa na 2024 r.		Budżet po zmianach		Wykonanie		Wskaźniki		
			Wydatki z budżetu środków europejskich	Razem część	Wydatki z budżetu środków europejskich	Razem część	Wydatki z budżetu środków europejskich	Razem część	9:5	9:7	
1	2	3	4	5	6	7	8	9	10	11	12
85/22	750	Administracja publiczna	Fundusze Europejskie dla Rozwoju Społecznego 2021-2027	157	25 511			4	1 719	2,9%	-
	855	Rodzina	Fundusze Europejskie dla Rozwoju Społecznego 2021-2027	25 354				1 715		6,8%	-
85/24	050	Rybolówstwo i rybactwo	Fundusze Europejskie dla Rybactwa na lata 2021-2027	168	41 756			-	92	-	-
	750	Administracja publiczna	Fundusze Europejskie dla Rozwoju Społecznego 2021-2027	150				-		-	-
	855	Rodzina	Fundusze Europejskie dla Rozwoju Społecznego 2021-2027	41 438				92		0,2%	-
85/26	750	Administracja publiczna	Fundusze Europejskie dla Rozwoju Społecznego 2021-2027	150	5 716			4	323	2,5%	-
	855	Rodzina	Fundusze Europejskie dla Rozwoju Społecznego 2021-2027	5 566				320		5,7%	-
85/28	050	Rybolówstwo i rybactwo	Fundusze Europejskie dla Rybactwa na lata 2021-2027	140	13 601			-	11	-	-
	750	Administracja publiczna	Fundusze Europejskie dla Rozwoju Społecznego 2021-2027	154				-		-	-
	855	Rodzina	Fundusze Europejskie dla Rozwoju Społecznego 2021-2027	13 307				11		0,1%	-
85/30	750	Administracja publiczna	Fundusze Europejskie dla Rozwoju Społecznego 2021-2027	151	38 272			14	394	9,3%	-
	855	Rodzina	Fundusze Europejskie dla Rozwoju Społecznego 2021-2027	38 121				379		1,0%	-
85/32	750	Administracja publiczna	Fundusze Europejskie dla Rozwoju Społecznego 2021-2027	78	15 652			-	71	-	-
	855	Rodzina	Fundusze Europejskie dla Rozwoju Społecznego 2021-2027	15 574				71		0,5%	-
			RAZEM	120 660 069	120 660 069			5 524 544	5 524 544	4,6%	-

Tablica 20

ZWROTY WYDATKÓW DOTYCZĄCE PŁATNOŚCI Z POPRZEDNICH LAT BUDŻETOWYCH

w tys. zł

Klasyfikacja budżetowa		Nazwa programu	Zwroty wydatków (kategoria "należność główna") dotyczące płatności z poprzednich lat budżetowych za okres I-II 2024 r.														Nadpłacone kwoty (kategoria "należność główna") zwrócone przez Ministra Finansów w bieżącym roku i dotyczące zwrotów z lat ubiegłych
część	dział		2023	2022	2021	2020	2019	2018	2017	2016	2015	2014	2013	2012	2011	2010	
1	2	3	4	5	6	7	8	9	10	11	12	13	14	15	16	17	18
85/10	851	Program Operacyjny Wiedza Edukacja Rozwój 2014 - 2020	0	-	-	-	-	-	-	-	-	-	-	-	-	-	-
	855	Fundusze Europejskie dla Rozwoju Społecznego 2021 - 2027	277	-	-	-	-	-	-	-	-	-	-	-	-	-	-
85/12	855	Fundusze Europejskie dla Rozwoju Społecznego 2021 - 2027	28	-	-	-	-	-	-	-	-	-	-	-	-	-	-
85/14	851	Program Operacyjny Wiedza Edukacja Rozwój 2014 - 2020	3	-	-	-	-	-	-	-	-	-	-	-	-	-	-
85/16	851	Program Operacyjny Infrastruktura i Środowisko 2014 - 2020	0	-	-	-	-	-	-	-	-	-	-	-	-	-	-
85/22	855	Fundusze Europejskie dla Rozwoju Społecznego 2021 - 2027	66	-	-	-	-	-	-	-	-	-	-	-	-	-	-
85/24	855	Fundusze Europejskie dla Rozwoju Społecznego 2021 - 2027	203	-	-	-	-	-	-	-	-	-	-	-	-	-	-
85/28	851	Program Operacyjny Wiedza Edukacja Rozwój 2014 - 2020	0	-	-	-	-	-	-	-	-	-	-	-	-	-	-
			287 629	50 489	16 037	5 247	2 840	1 807	899	1 123	3 754	3 886	12 571	7 906	2 121	285	1 805