

MAKIETA
poglądowa narzędzia
Asystent Projektu

Poglądowy Ekran startowy - logo



Asystent Projektu pomoże Ci:

- skutecznie złożyć wnioski o finansowanie,
- podpowie co jest wydatkiem kwalifikowalnym,
- i w jaki sposób ująć dany koszt w budżecie,
- oraz jak go uzasadnić.



Asystent Projektu wskaże jak:


- prawidłowo realizować projekt,
- dokonywać zmian w trakcie realizacji,
- składać wnioski o płatność,
- składać raporty,
- promować otrzymane finansowanie.

OK, zaczynamy!

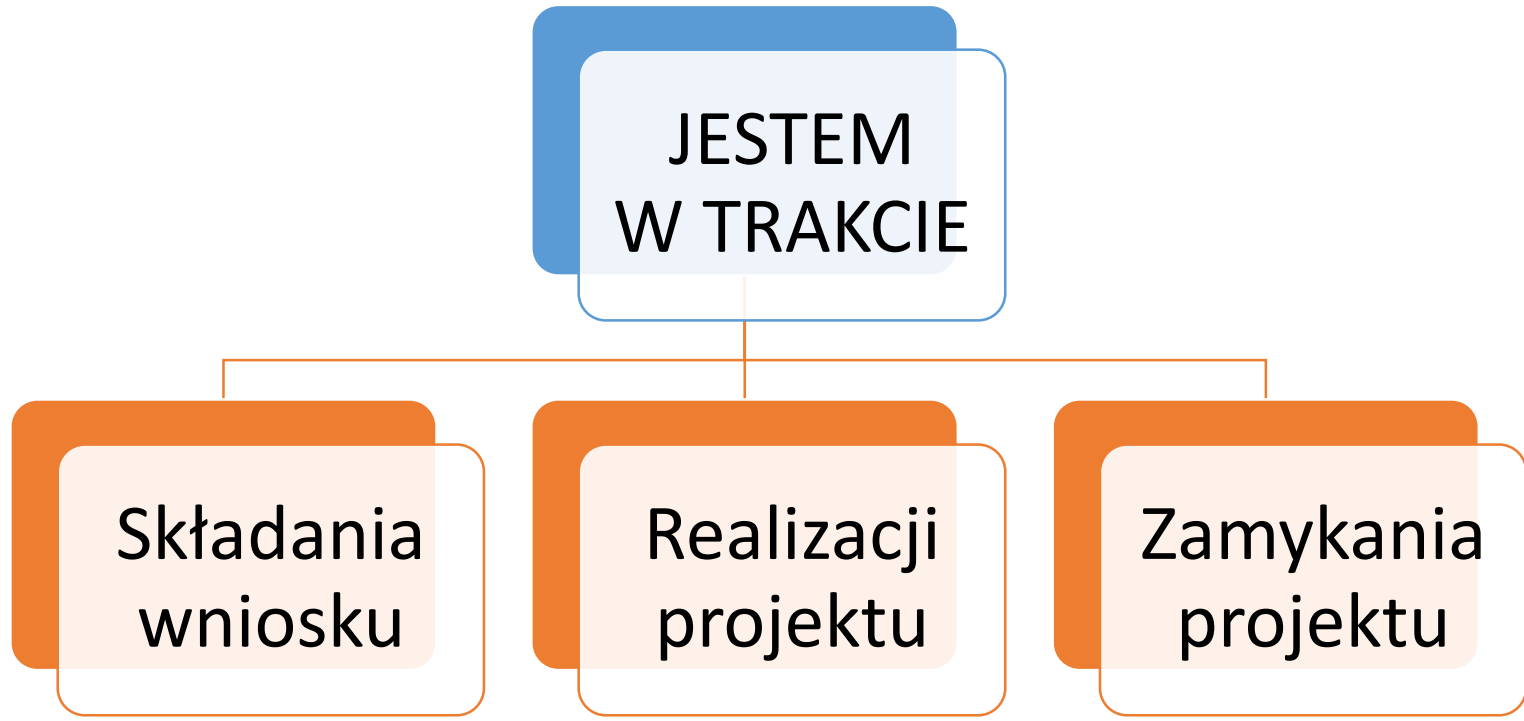
Asystent Projektu podpowie jak:


- prawidłowo złożyć raport końcowy,
- wykazać wszystkie wydatki,
- skutecznie złożyć pozostałe raporty.



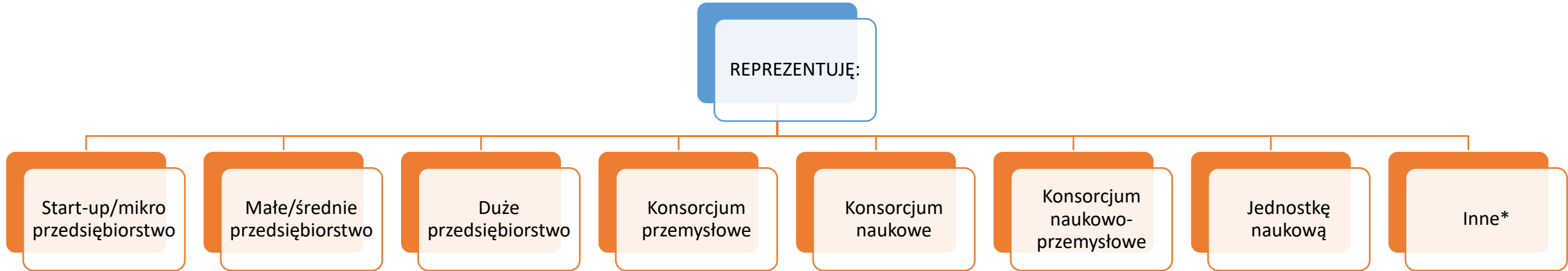


METRYCZKA DO CELÓW STATYSTYCZNYCH 1/2






METRYCZKA DO CELÓW STATYSTYCZNYCH 2/2



*Możliwość wpisania tekstu

Poprzedni

Następny




- Jak korzystać z aplikacji
- Słownik pojęć
- Oceń aplikację
- Wyślij znajomym
- Polityka prywatności
- Informacje

Dowiedz się jak:

złożyć
wniosek

realizować
projekt

zakończyć
projekt



Słownik pojęć

Amortyzacja

Amortyzacja budynków

Audyt

*Niezależna ocena danej organizacji, systemu, procesu, projektu lub produktu. Pracownicy audytowanego Podmiotu, na żądanie audytora, udzielają informacji i wyjaśnień oraz potwierdzają „za zgodność z oryginałem” kopie dokumentów i sporządzają z nich wyciągi, zestawienia oraz wydruki, w zakresie niezbędnym do realizacji celu audytu. Audyt zewnętrzny wydatkowania środków finansowych na projekty przeprowadzany jest dla projektów, w których całkowita wartość dofinansowania przekracza 3 000 000 PLN. Koszty kwalifikowalne związane z wydatkami w tym obszarze powinny być rozliczane w ramach kategorii Op – Pozostałe koszty bezpośrednie.

Badania przemysłowe

Całkowite koszty kwalifikowalne projektu

Delegacje

Dokumenty potwierdzające poniesienie kosztu


Dzierżawa

Dzierżawa gruntów

Kadra kluczowa

Karta czasu pracy

Kategoria E



Oceń aplikację

W jakim stopniu aplikacja jest przydatna?
Jak oceniasz wygodę korzystania z aplikacji?

* * * * *

* * * * *

@Developer - Ocena gwiazdkowa (również widoczna w statystykach Google Analytics)


Przełącz opinię



Wyślij znajomym



* Możliwość wysłania linku do aplikacji poprzez wskazane SoMe




Dowiedz się jak:

złożyć
wniosek


realizować
projekt

zakończyć
projekt



Dowiedz się jak -> złożyć wniosek

złożyć wniosek



Dowiedz się jak -> złożyć wniosek

Aby wnioskować o dofinansowanie Twojego pomysłu, w pierwszej kolejności rekomendujemy wybór odpowiedniego konkursu / programu. W tym **pomoże** Ci konsultant z naszego Punktu Informacyjnego.

Po wybraniu odpowiedniego **konkursu**, warto zapoznać się z jego dokumentacją, **oceną** i tym co możesz umieścić w **budżecie projektu**.

Konkurs / program

Ocena projektu

Budżet projektu

Pomoc w aplikowaniu