

**LICZBA WYPEŁNIONYCH  
FORMULARZY „NIEBIESKA KARTA-A”  
W WOJEWÓDZTWIE  
WARMIŃSKO-MAZURSKIM  
W ROKU 2017**

---

**MONITOROWANIE ZJAWISKA  
PRZEMOCY W RODZINIE**

Olsztyn, kwiecień 2018 rok

Zadania wynikające z art. 7 ust. 1 pkt 2 i 4 ustawy z dnia 29 lipca 2005 r. o przeciwdziałaniu przemocy w rodzinie (Dz. U. 2015 poz. 1390) nakładają na Wojewodę Warmińsko-Mazurskiego monitorowanie zjawiska przemocy w rodzinie oraz realizacji Krajowego Programu Przeciwdziałania Przemocy w Rodzinie.

W związku z powyższym w styczniu 2018 roku w Centralnej Aplikacji Statystycznej udostępniono wszystkim ośrodkom pomocy społecznej z terenu województwa warmińsko-mazurskiego (116 jednostek) sprawozdanie „PRZEMOC NK-A 2017”. Poproszono respondentów o wskazanie liczby wszystkich „Niebieskich Kart – A” wypełnionych w okresie od 01.01.2017 r. do 31.12.2017 r. oraz liczby formularzy wszczynających procedurę „Niebieskie Karty” w podziale na podmioty, które je wypełniały. Poproszono również o wskazanie liczby formularzy „Niebieska Karta – A” wypełnionych w ww. okresie, w których osobą wobec której istniało podejrzenie, że doświadcza przemocy była osoba niepełnoletnia (do 18 r. ż.). W terminie do 31 stycznia 2018 roku tut. Wydział Polityki Społecznej otrzymał za pomocą Centralnej Aplikacji Statystycznej odpowiedzi od wszystkich jednostek objętych sprawozdaniem.

Z analizy zebranych danych wynika, że w 2017 r. w województwie warmińsko-mazurskim wszczęto poprzez wypełnienie formularzy „Niebieska Karta – A” 4713 procedur „Niebieskie Karty”. W okresie sprawozdawczym wypełniono również 1480 „Niebieskich Kart – A”, dokumentujących kolejne zdarzenia wystąpienia przemocy w rodzinie. Wszystkich formularzy „Niebieska Karta – A” w 2017 roku wypełniono o 1701 mniej niż w roku 2016. Był to pierwszy w województwie warmińsko-mazurskim spadek ilości wypełnionych formularzy „Niebieska Karta – A” (o 22%) od momentu wejścia w życie Rozporządzenia Rady Ministrów z dnia 13 września 2011 r. w sprawie procedury „Niebieskie Karty” oraz wzorów formularzy „Niebieska Karta” (Dz. U. Nr 209, poz. 1245).

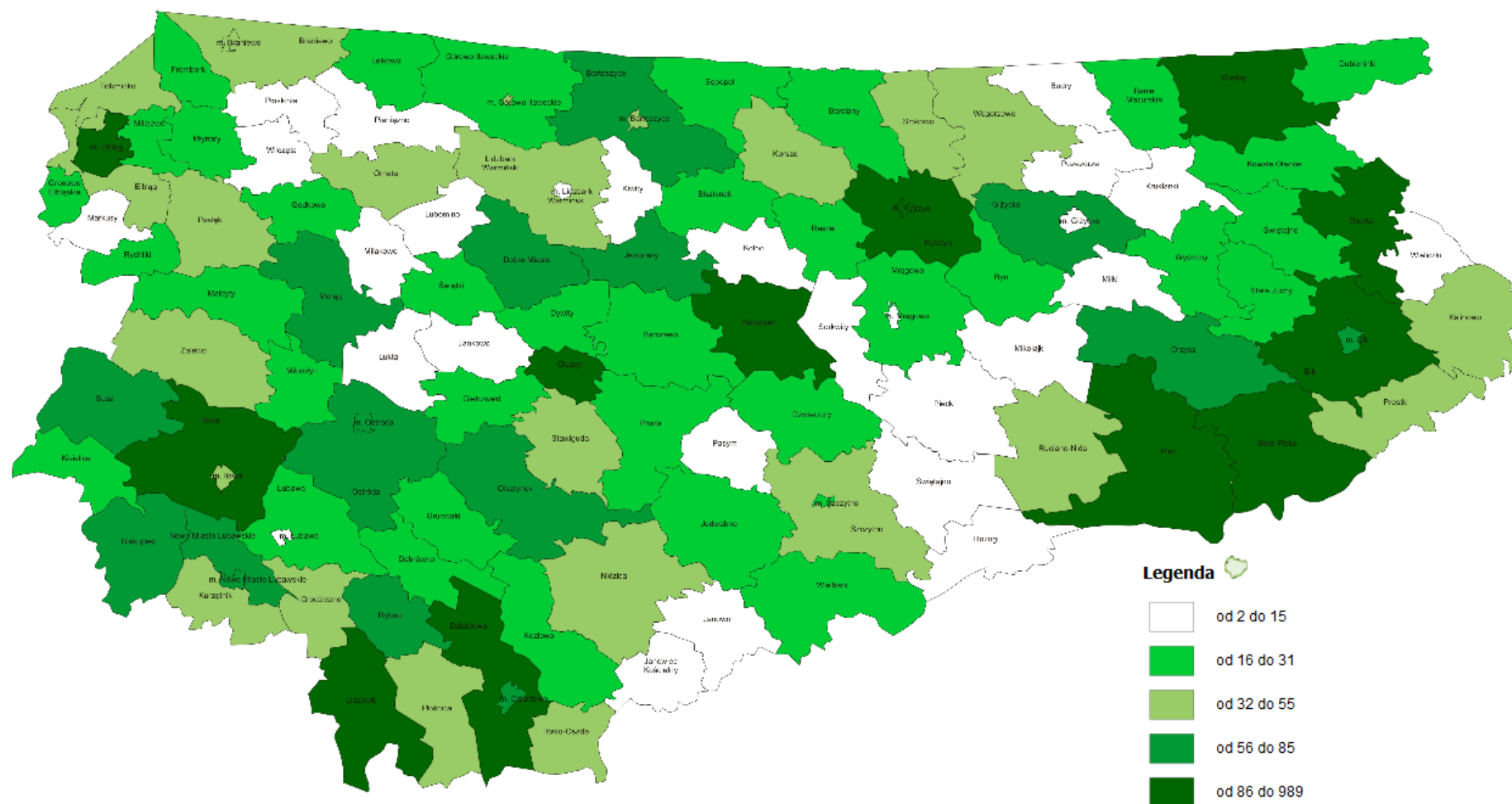
Najwięcej formularzy „Niebieska Karta – A” wypełnili przedstawiciele Policji – 91%, najmniej przedstawiciele ochrony zdrowia – 0,3%.

W okresie sprawozdawczym wszczęto poprzez wypełnienie formularza „Niebieska Karta – A” 338 procedur, w których osobą wobec której istniało podejrzenie, że doświadcza przemocy była osoba niepełnoletnia (do 18 r. ż.), o 11 procedur więcej niż w roku poprzednim. Wypełniono również 35 formularzy „Niebieska Karta – A” dokumentujących kolejne zdarzenie stosowania przemocy wobec osoby niepełnoletniej.

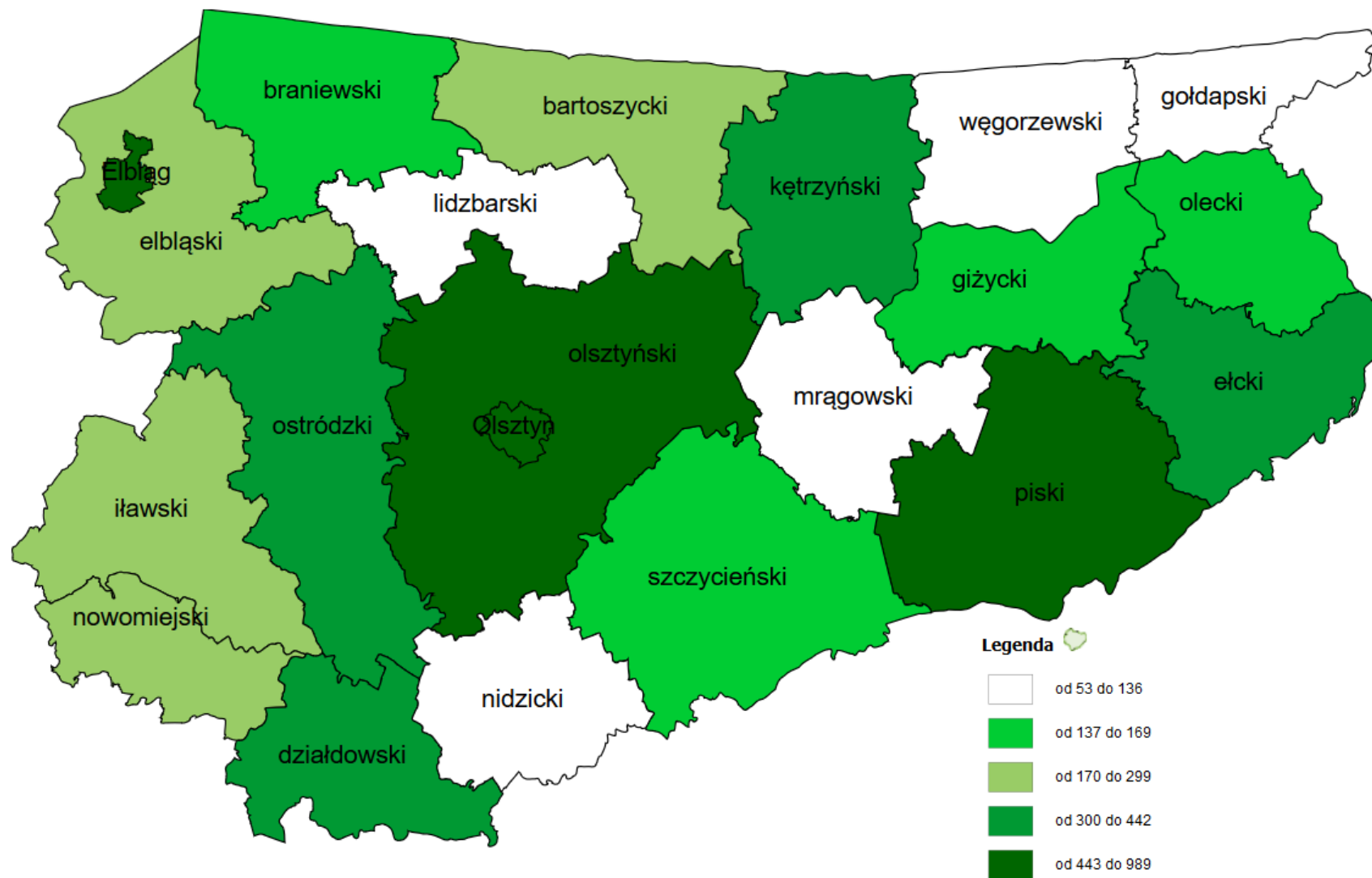
**SPRAWOZDANIE Z LICZBY WYPEŁNIONYCH NIEBIESKICH KART - A  
ZA 2017 r**

		<b>Liczba WSZYSTKICH Niebieskich Kart - A wypełnionych w okresie od 01.01.2017 r. do 31.12.2017 r.</b>	<b>Liczba Niebieskich Kart - A wypełnionych w okresie od 01.01.2017 r. do 31.12.2017 r. WSZCZYNAJĄCYCH procedurę "Niebieskie Karty"</b>	<b>Liczba WSZYSTKICH Niebieskich Kart - A wypełnionych w okresie od 01.01.2017 r. do 31.12.2017 r. w których osobą wobec której istniało podejrzanie, że doświadcza przemocy była osoba niepełnoletnia (do 18 r. ż.)</b>	<b>Liczba Niebieskich Kart - A wypełnionych w okresie od 01.01.2017 r. do 31.12.2017 r. WSZCZYNAJĄCYCH procedurę "Niebieskie Karty" w których osobą wobec której istniało podejrzanie, że doświadcza przemocy była osoba niepełnoletnia (do 18 r. ż.)</b>
		1	2	3	4
<b>OGÓŁEM</b>	1	<b>6 193</b>	<b>4 713</b>	<b>373</b>	<b>338</b>
w tym wypełnione przez przedstawicieli Policji	2	5 665	4 223	226	199
w tym wypełnione przez przedstawicieli jednostek organizacyjnych pomocy społecznej	3	399	368	74	68
w tym wypełnione przez przedstawicieli komisji rozwiązywania problemów alkoholowych	4	35	33	4	4
w tym wypełnione przez przedstawicieli oświaty	5	74	70	63	61
w tym wypełnione przez przedstawicieli ochrony zdrowia	6	20	19	6	6

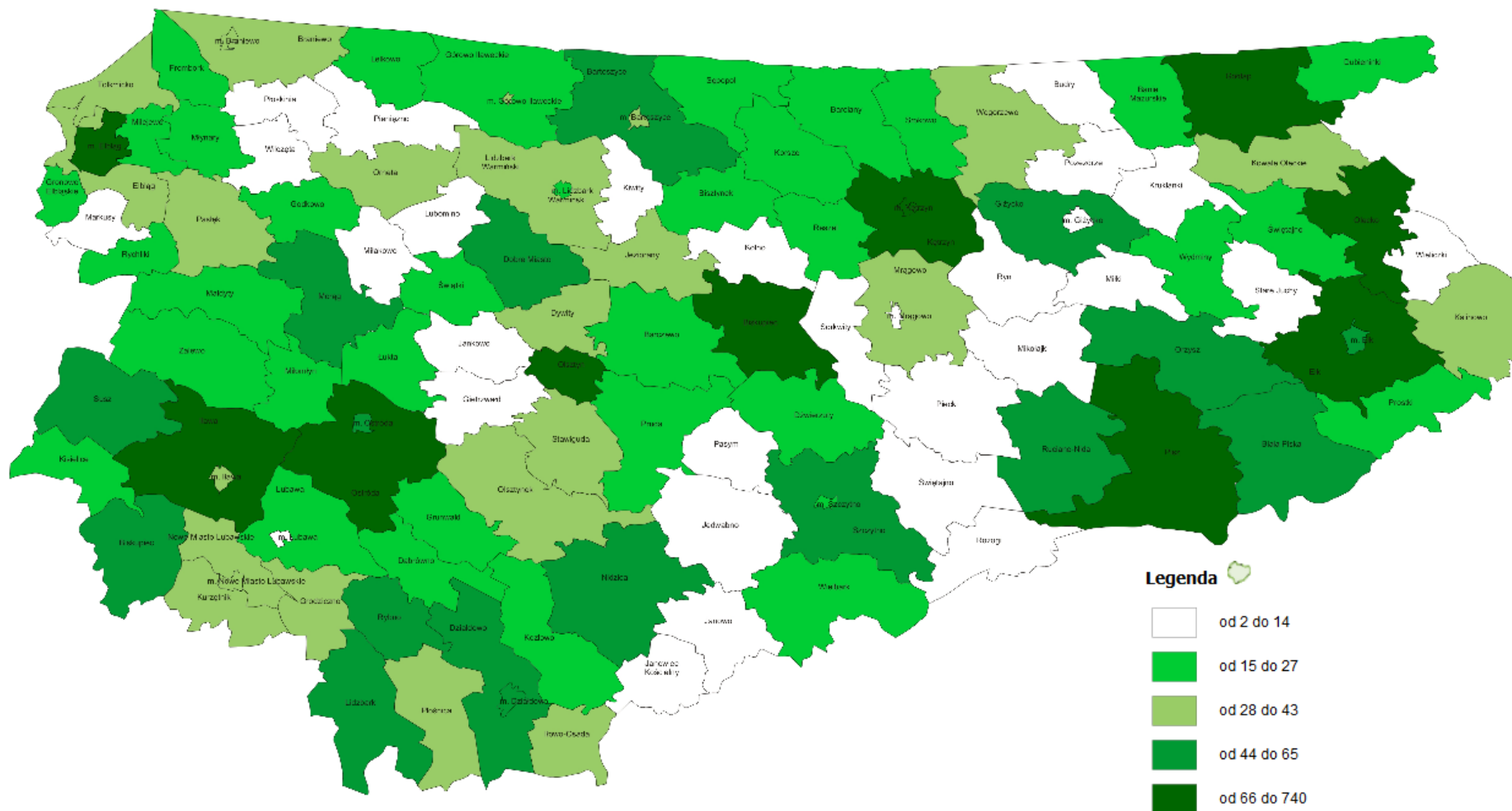
Liczba wszystkich formularzy „Niebieska Karta-A” wypełnionych w okresie od 01.01.2017 r. do 31.12.2017 r. w podziale na gminy



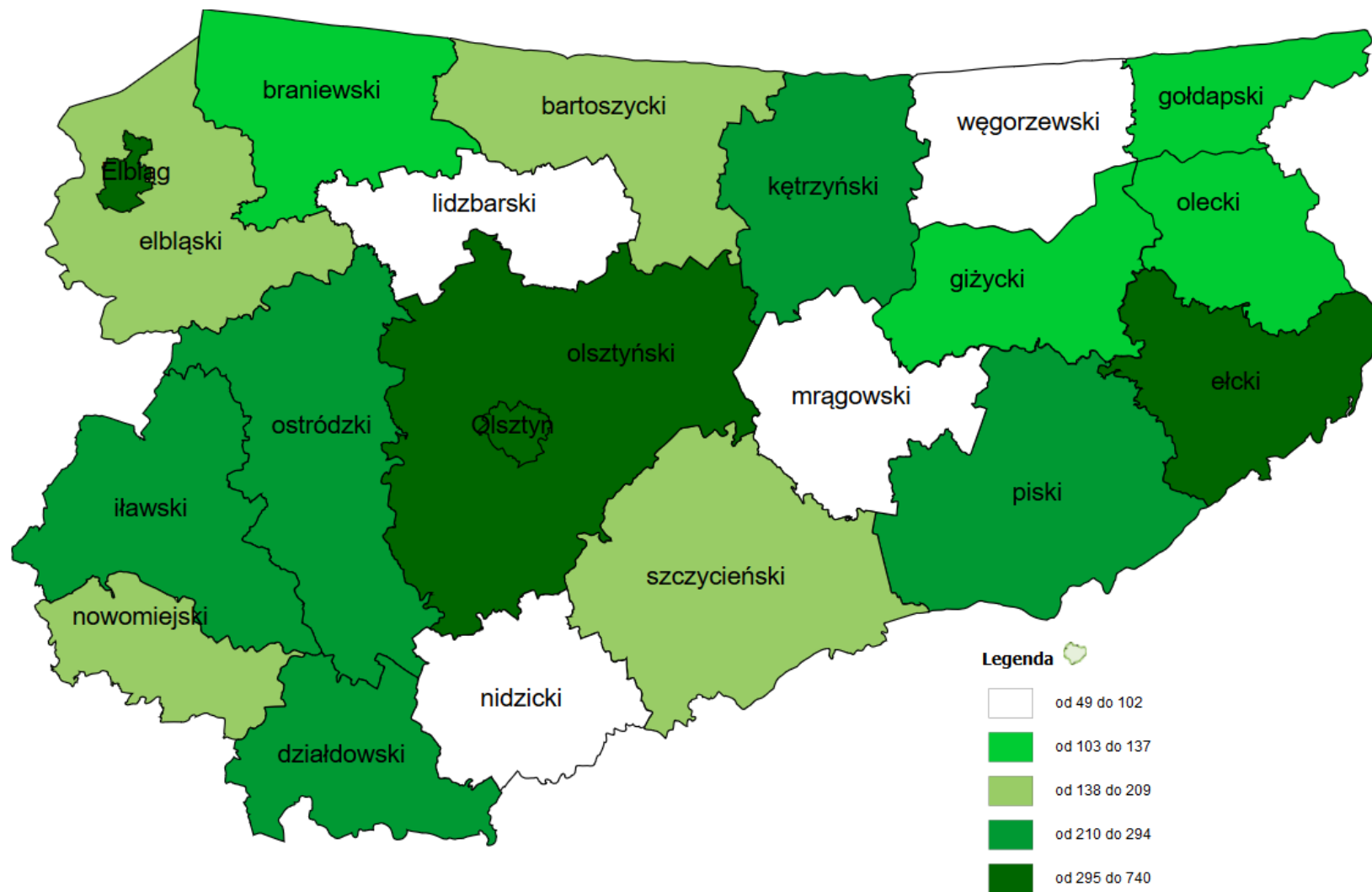
Liczba wszystkich formularzy „Niebieska Karta-A” wypełnionych w okresie od 01.01.2017 r. do 31.12.2017 r. w podziale na powiaty



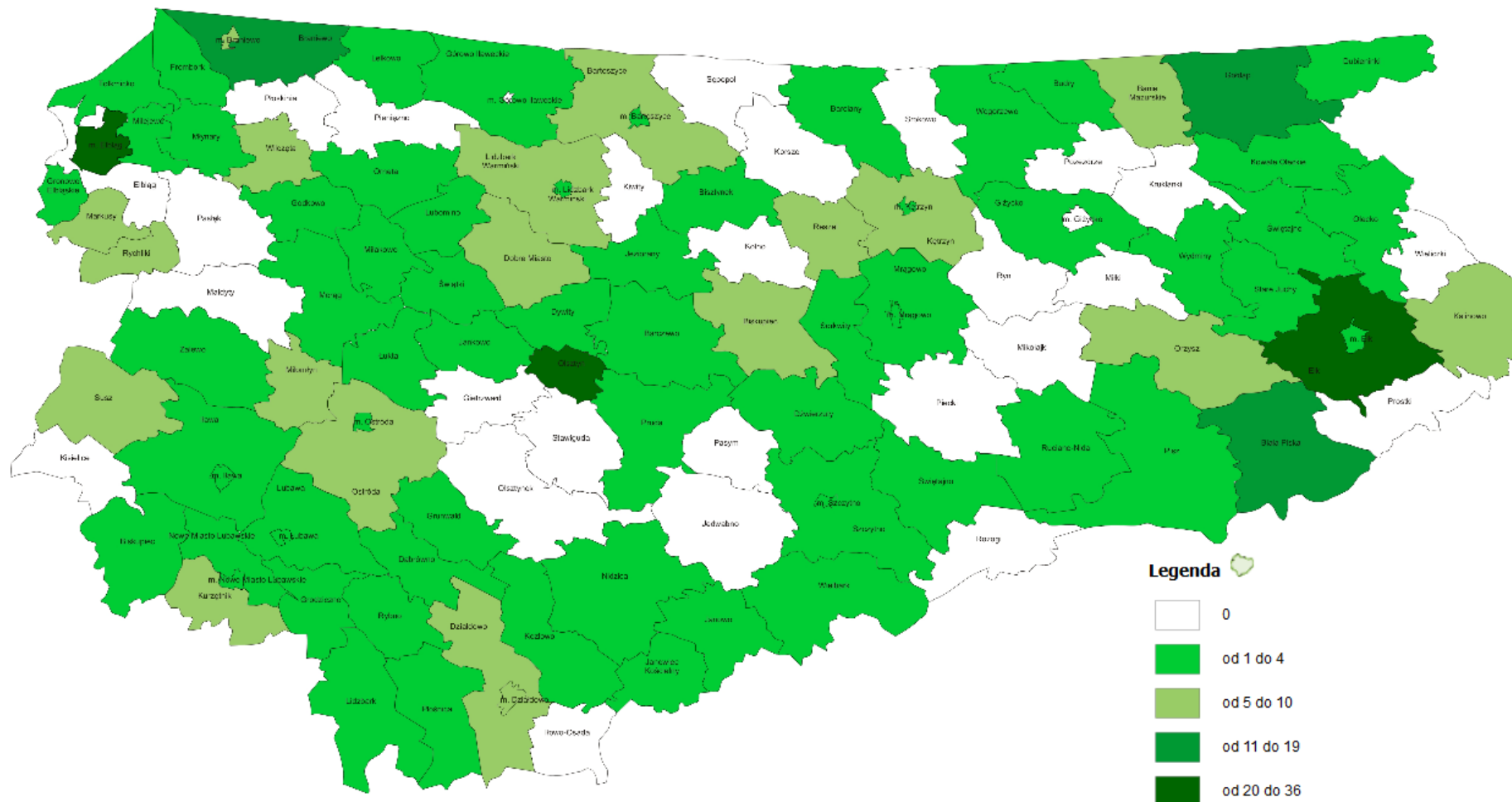
Liczba formularzy „Niebieska Karta-A” wypełnionych w okresie od 01.01.2017 r. do 31.12.2017 r. wszczynających procedurę „Niebieskie Karty” w podziale na gminy



Liczba formularzy „Niebieska Karta-A” wypełnionych w okresie od 01.01.2017 r. do 31.12.2017 r. wszczynających procedurę „Niebieskie Karty” w podziale na powiaty

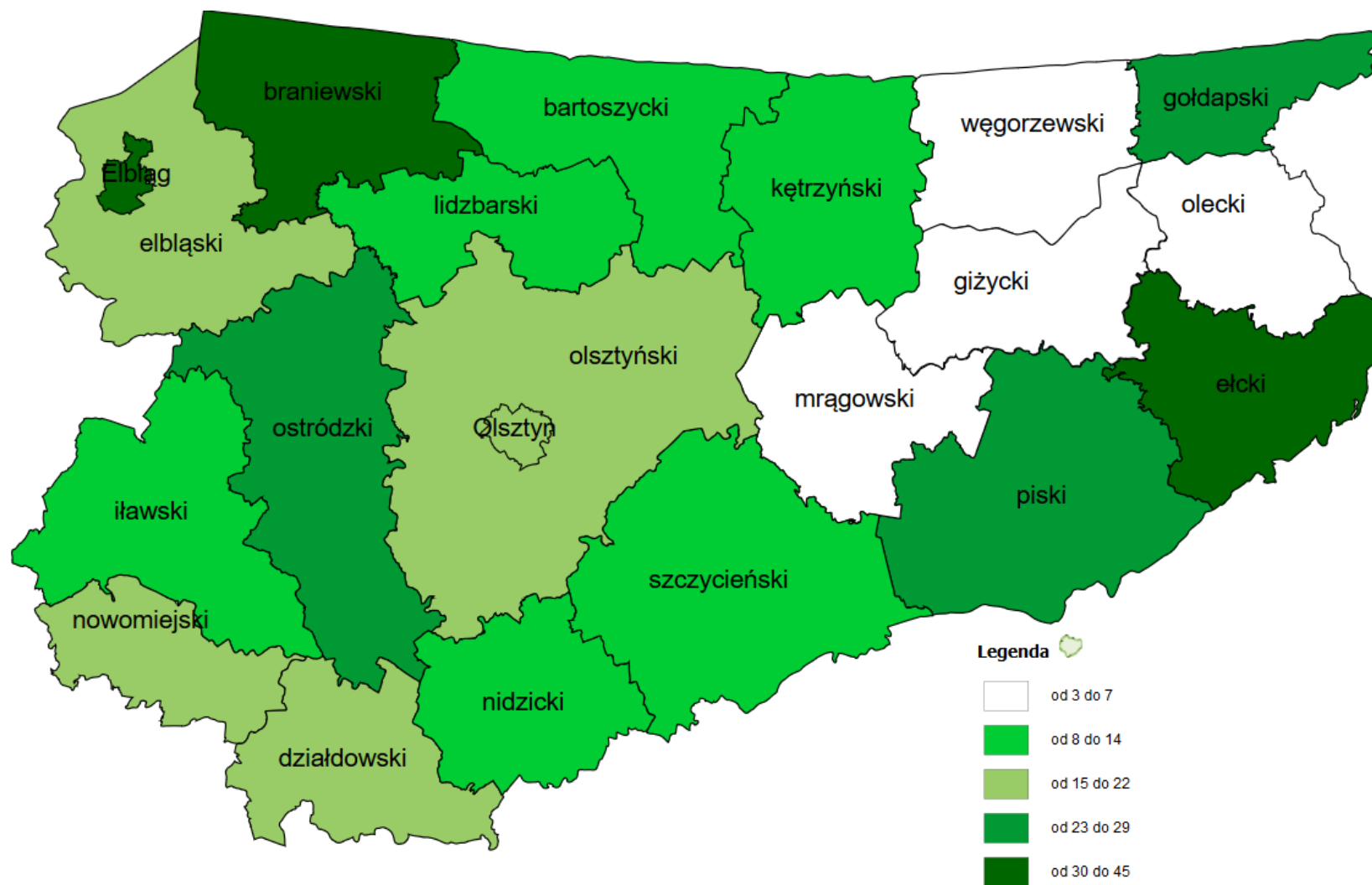


Liczba wszystkich formularzy „Niebieska Karta-A” wypełnionych w okresie od 01.01.2017 r. do 31.12.2017 r., w których osobą co do której istniało podejrzenie, że doświadcza przemocy była osoba niepełnoletnia (do 18 r. ż.) w podziale na gminy

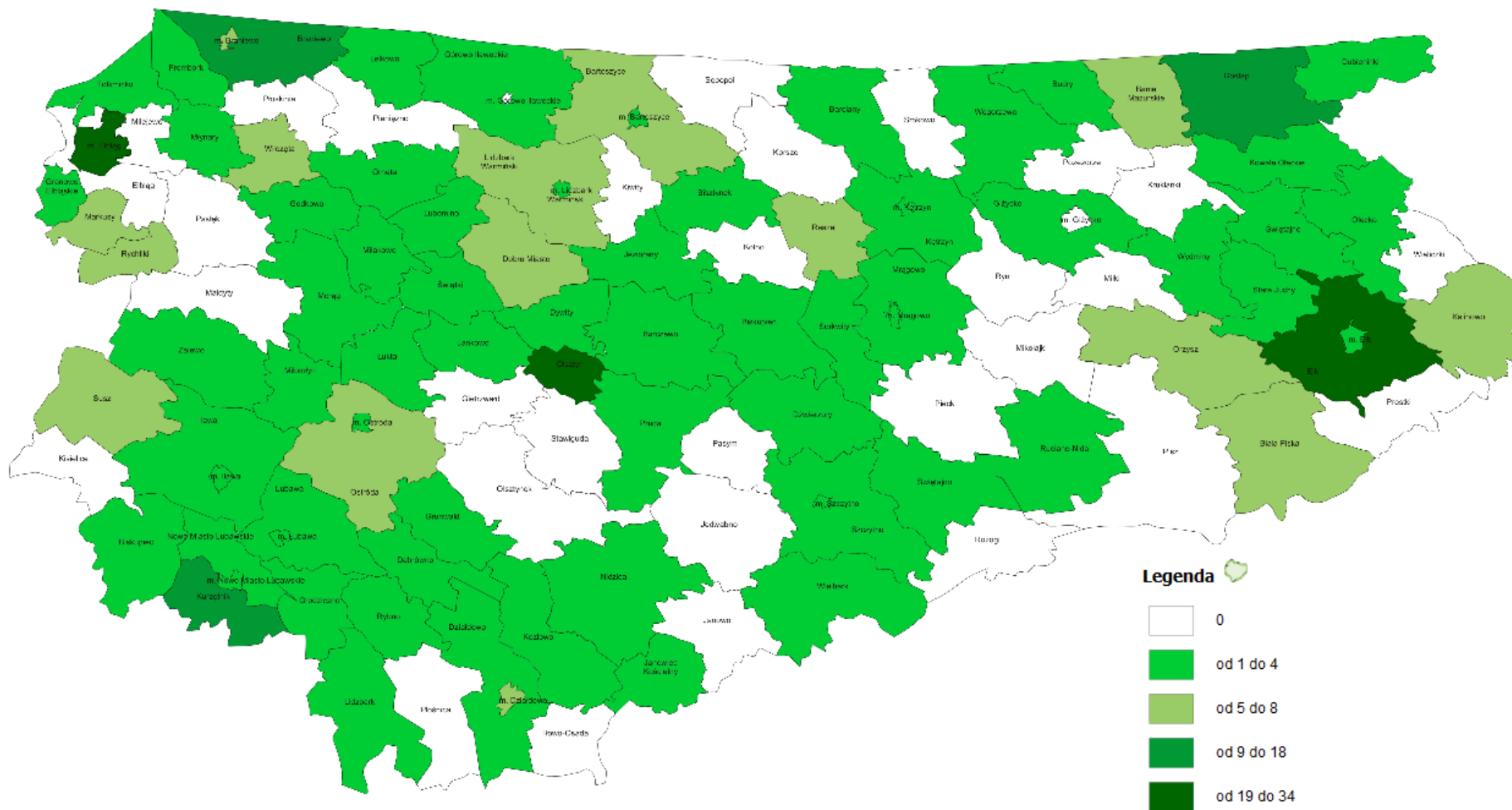




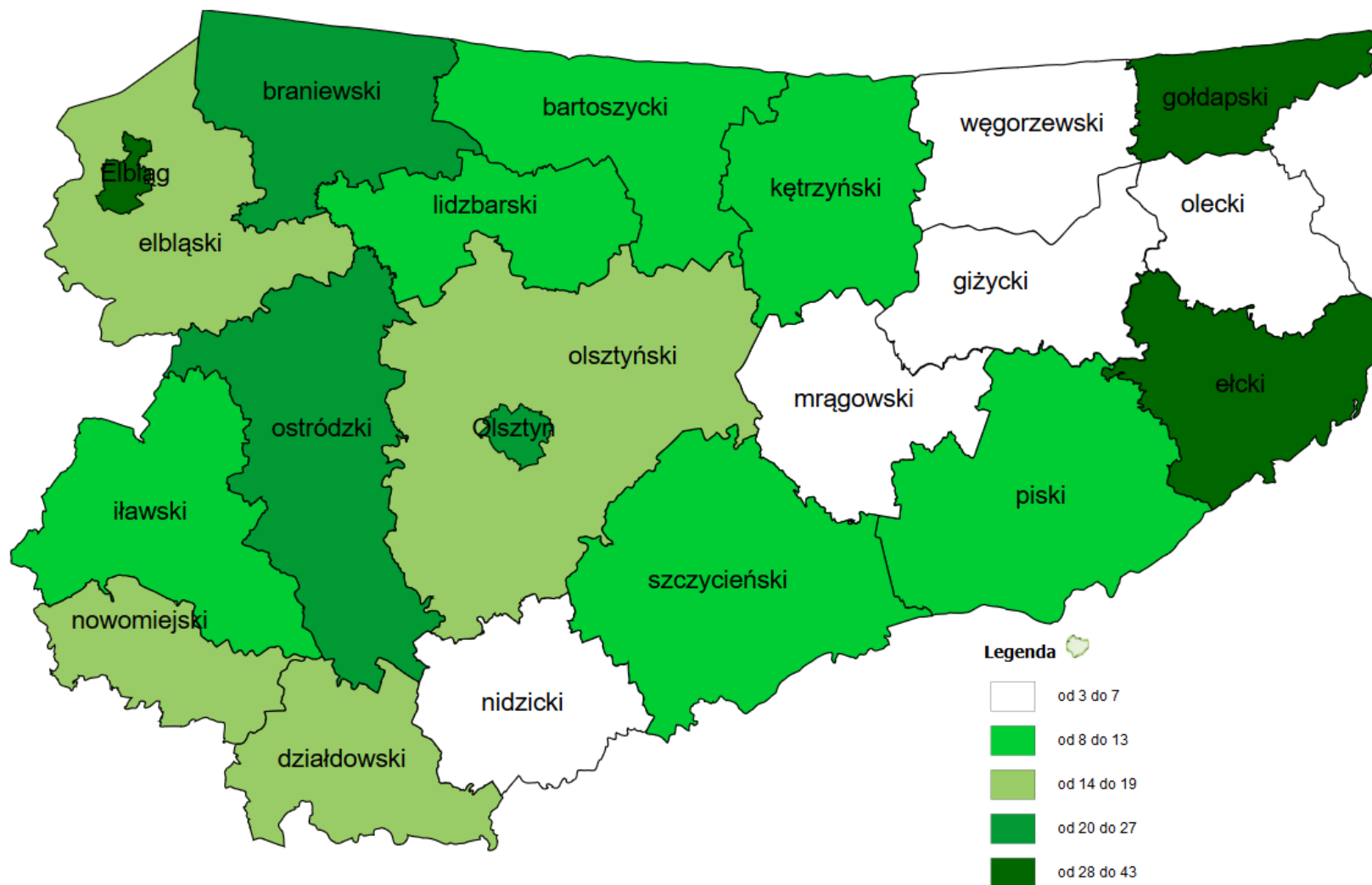
Liczba wszystkich formularzy „Niebieska Karta-A” wypełnionych w okresie od 01.01.2017 r. do 31.12.2017 r., w których osobą co do której istniało podejrzenie, że doświadcza przemocy była osoba niepełnoletnia (do 18 r. ż.) w podziale na powiaty



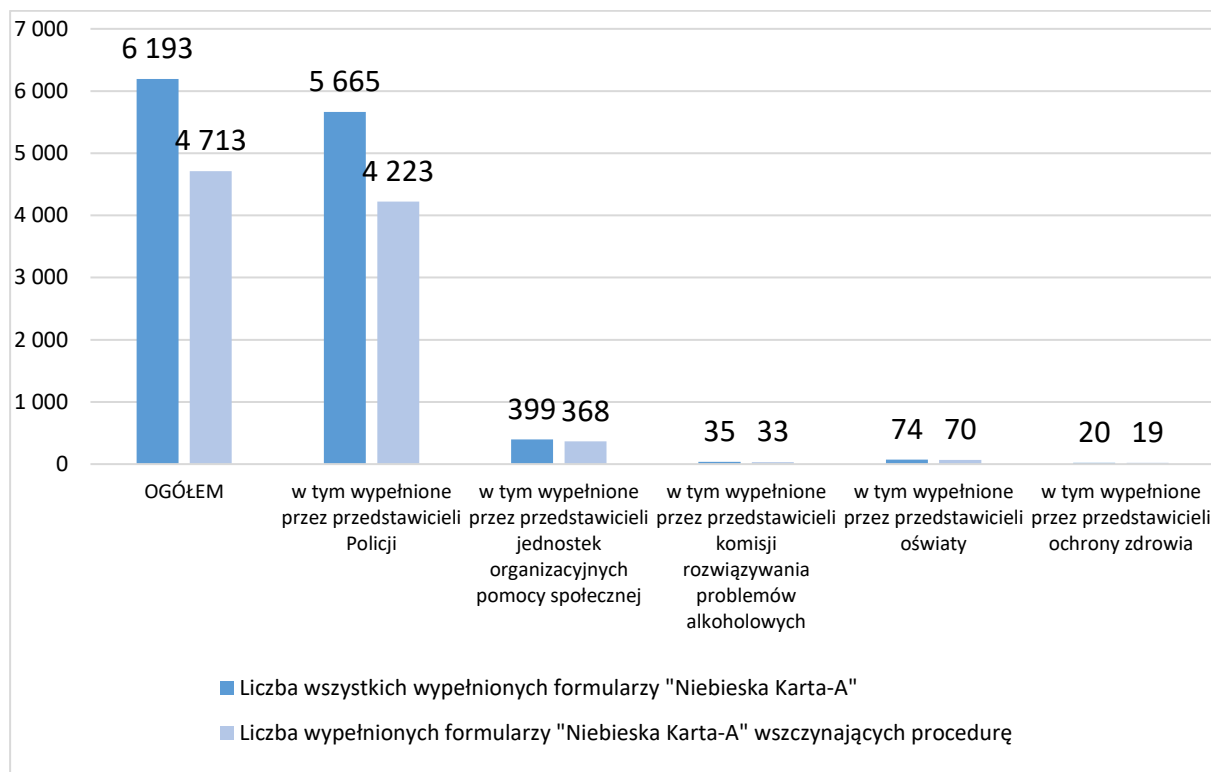
Liczba formularzy „Niebieska Karta-A” wypełnionych w okresie od 01.01.2017 r. do 31.12.2017 r. wszczynających procedurę „Niebieskie Karty”, w których osobą co do której istniało podejrzenie, że doświadcza przemocy była osoba niepełnoletnia (do 18 r. ż.) w podziale na gminy



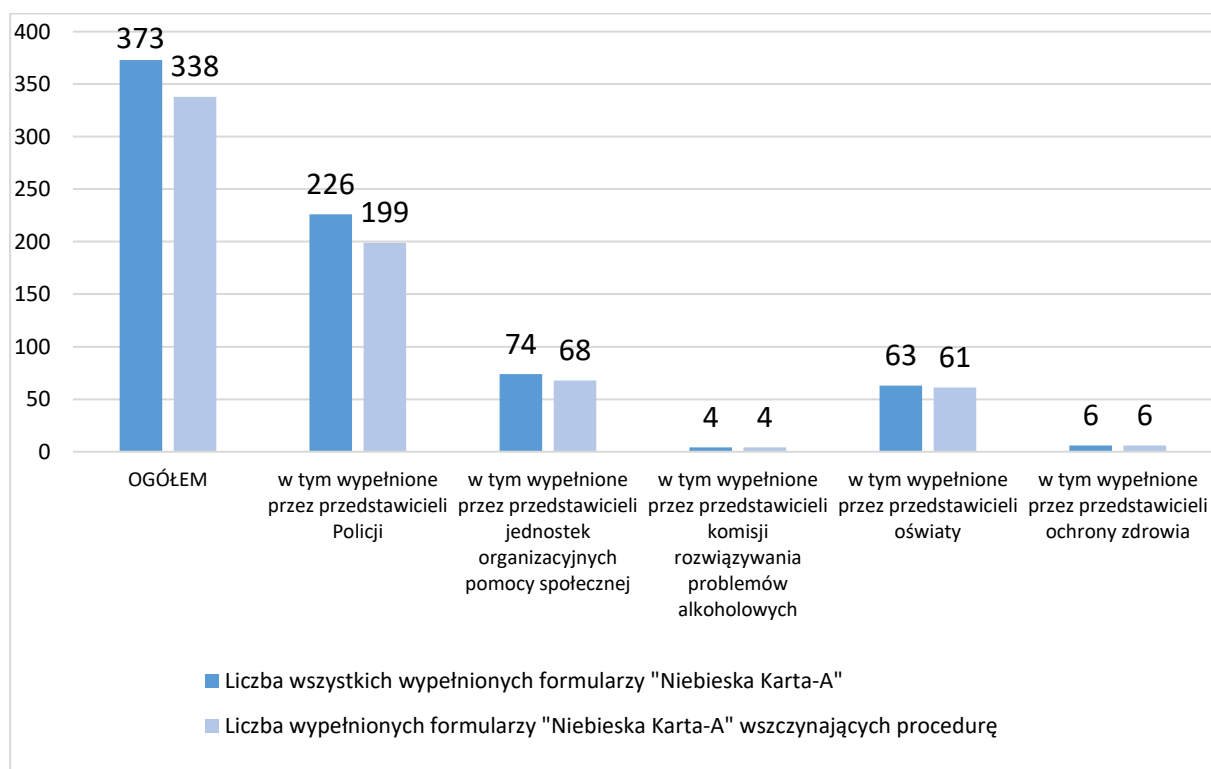
Liczba formularzy „Niebieska Karta-A” wypełnionych w okresie od 01.01.2017 r. do 31.12.2017 r. wszczynających procedurę „Niebieskie Karty”, w których osobą co do której istniało podejrzenie, że doświadcza przemocy była osoba niepełnoletnia (do 18 r. ż.) w podziale na powiaty



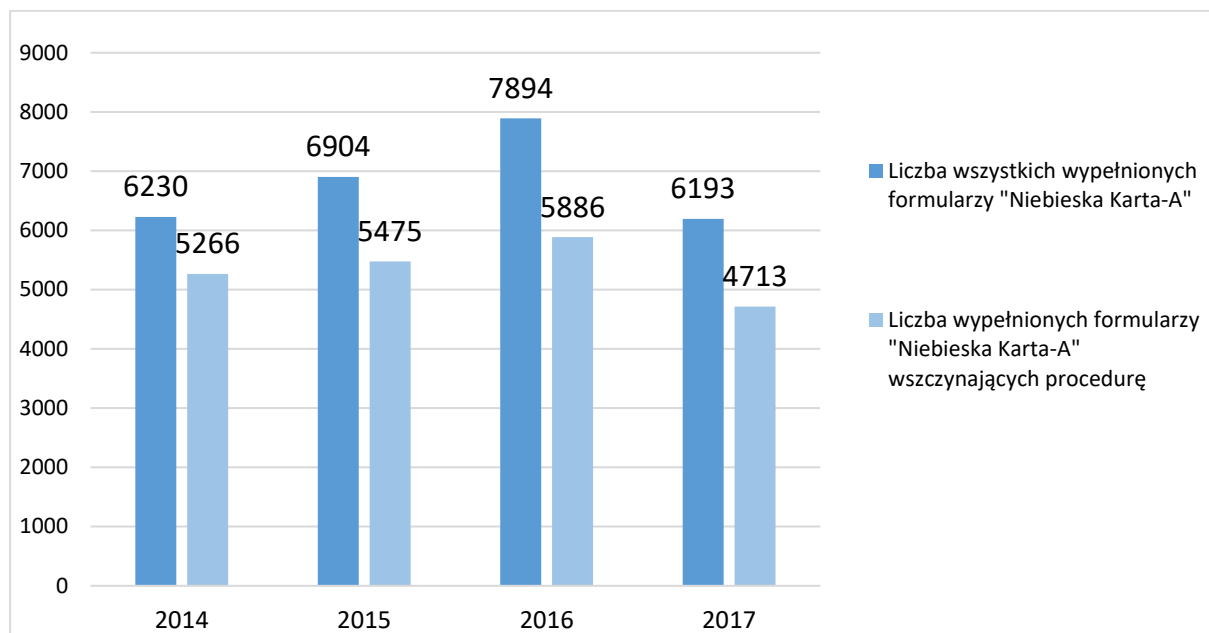
Liczba wypełnionych formularzy „Niebieska Karta-A” w województwie warmińsko-mazurskim w 2017 roku



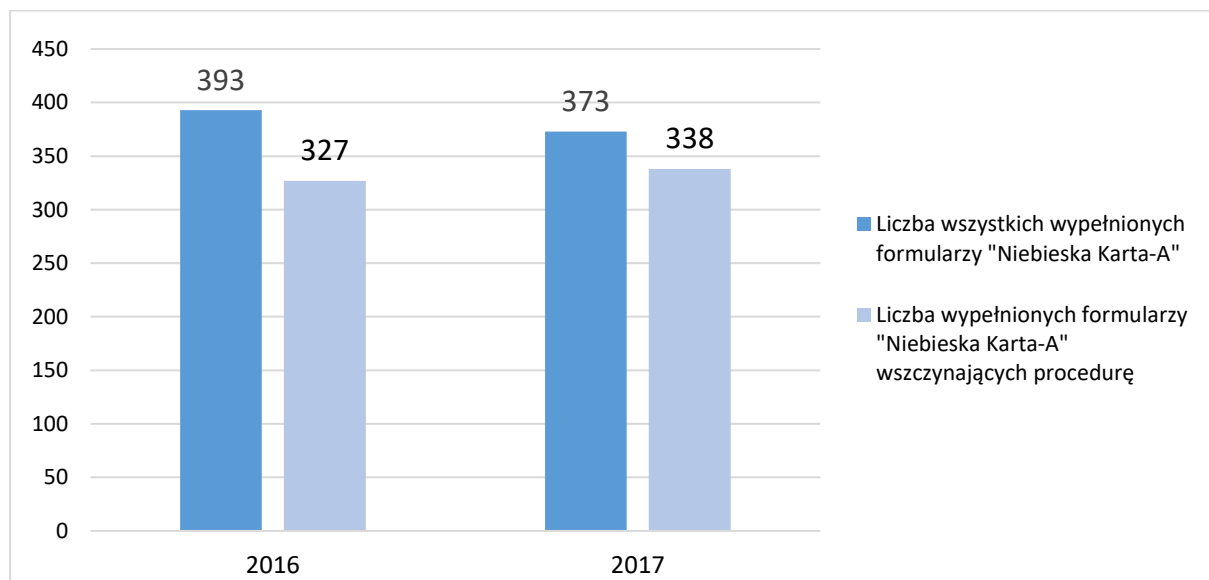
Liczba wypełnionych formularzy „Niebieska Karta-A” w województwie warmińsko-mazurskim w 2017 roku w których osobą wobec której istniało podejrzenie, że doświadcza przemocy była nieletnia (do 18 r.ż.)



Liczba wypełnionych formularzy „Niebieska Karta-A” w województwie warmińsko-mazurskim w latach 2014-2017



Liczba wypełnionych formularzy „Niebieska Karta-A” w województwie warmińsko-mazurskim w latach 2016-2017 w których osobą wobec której istniało podejrzenie, że doświadcza przemocy była nieletnia (do 18 r.ż.)



*Źródło opracowania:*

Dane uzyskane z ośrodków pomocy społecznej z terenu województwa warmińsko-mazurskiego za pomocą Centralnej Aplikacji Statystycznej w styczniu 2018 r. oraz w latach 2015-2017.