



## ZINTEGROWANY SYSTEM ROLNICZEJ INFORMACJI RYNKOWEJ

(podstawa prawna: ustawa z dnia 30 marca 2001 r. o rolniczych badaniach rynkowych -  
Dz. U. Nr 42, poz. 471, z późn. zm.)

# RYNEK CUKRU

NR 8/2023

24.08.2023 r.

### *Notowania za okres: lipiec 2023 r.*

Biuletyn miesięczny.

Informacje zamieszczane w niniejszym biuletynie przekazywane są przez podmioty włączone do Zintegrowanego Systemu Rolniczej Informacji Rynkowej (ZSRIR).

Podstawy prawne:

- ustawa z dnia 30 marca 2001 r. o rolniczych badaniach rynkowych (Dz.U. 2015, poz. 1160 – tekst jednolity);
- rozporządzenie Ministra Rolnictwa i Rozwoju Wsi z dnia 8 marca 2021 r. w sprawie zbieranych danych rynkowych (Dz. U. z 2021 r., poz. 589).

**Wykorzystanie możliwe wyłącznie z dokładnym podaniem źródła.**

# Spis treści

1. Średnia cena* (netto) oraz wielkość sprzedaży cukru białego w lipcu 2023 r. (kraj).....	3
2. Średnia cena zakupu CUKRU BIAŁEGO przez sieci handlowe.....	4
2.1. Miesięczna zmiana średniej ceny zakupu cukru białego przez sieci handlowe.....	4
2.2. Roczna zmiana średniej ceny zakupu cukru białego przez sieci handlowe .....	4
2.3. Graficzna prezentacja cen zakupu cukru białego w sieciach handlowych .....	5
3. Średnia cena zakupu CUKRU BIAŁEGO przez sektor przetwórstwa spożywczego (piekarnie, cukiernie, itp.).....	5
4. Polski handel zagraniczny cukrem (kod CN 1701) w okresie I - V 2023 r.....	6
5. Średnie ceny cukru białego w Unii Europejskiej.....	7
6. Średnie ceny buraków cukrowych w Unii Europejskiej.....	7
7. Światowe ceny cukru .....	8
8. Światowy bilans cukru .....	9

## Dodatkowe informacje

*Badanie cen sprzedaży i wielkości obrotu cukrem prowadzone jest we wszystkich zakładach produkujących cukier, na podstawie ustawy z dnia 30 marca 2001 r. o rolniczych badaniach rynkowych (Dz. U. z 2015 r. poz. 1160) oraz rozporządzenia MRiRW z dnia 8 marca 2021 r. w sprawie zbieranych danych rynkowych (Dz. U. z 2021, poz. 589).*

***Cena sprzedaży cukru** wyrażona **w zł/tonę**, określona jest jako średnia cena **netto** otrzymywana przez producentów w okresie zbierania danych rynkowych. Okres zbierania danych obejmuje miesiąc kalendarzowy, a cykl publikacji jest miesięczny.*

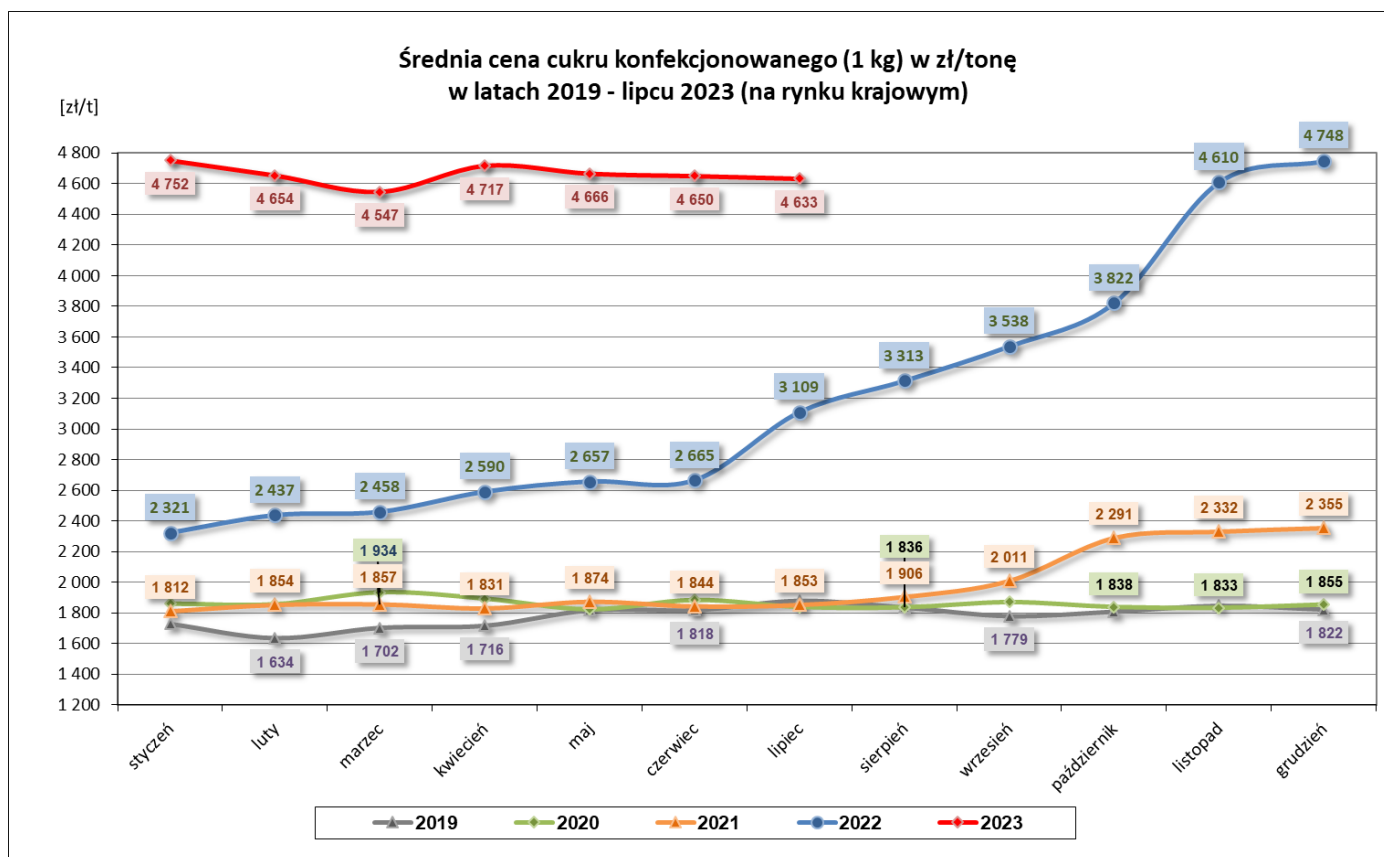
**Ceny zakupu i sprzedaży nie zawierają podatku VAT.**

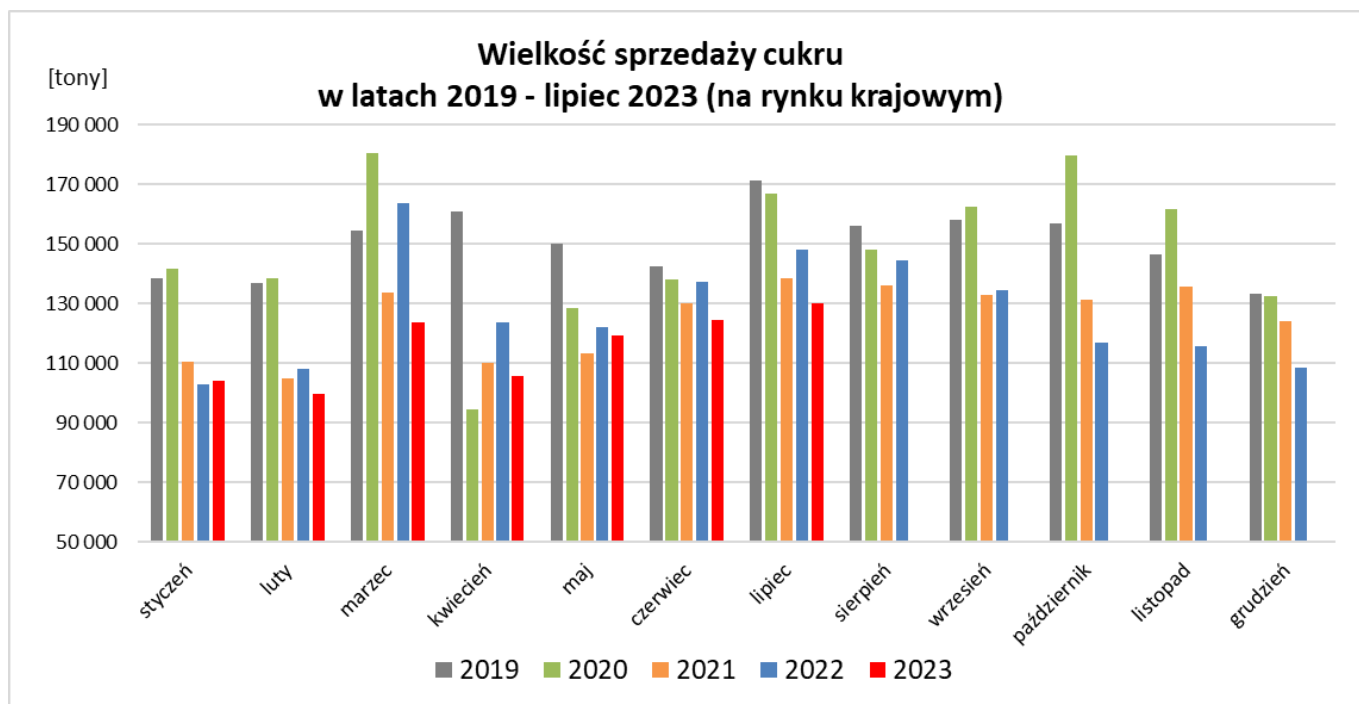
# 1. Średnia cena\* (netto) oraz wielkość sprzedaży cukru białego w lipcu 2023 r. (kraj)

Rodzaj opakowania	CENA [zł/tona]		Miesięczna zmiana ceny [%]	ILOŚĆ [tony]		Miesięczna zmiana ilości [%]	Strukt. obrot. [%]	
	lipiec 2023	czerwiec 2023		lipiec 2023	czerwiec 2023		lipiec 2023	czerwiec 2023
<b>Cukier konfekcyjony</b>								
paczkowany(1kg)	4 633	4 650	-0,4	40 724	33 883	20,2	31,3	27,2
<b>Cukier pozostały</b>								
w workach	4 030	4 032	-0,1	25 447	24 626	3,3	19,6	19,8
luzem + big bag	3 638	3 650	-0,3	63 828	66 162	-3,5	49,1	53,1
	<b>RAZEM</b>			130 000	124 671	4,3	100,0	100,0

\* - Cena sprzedaży cukru, wyrażona w zł/tonę, określona jest jako średnia cena netto otrzymywana przez producentów w okresie zbierania danych rynkowych.

Uwaga! - worki - opakowania od 2 do 799 kg, najczęściej 25 lub 50 kg; big bag - opakowania powyżej 800 kg.





## 2. Średnia cena zakupu CUKRU BIAŁEGO przez sieci handlowe

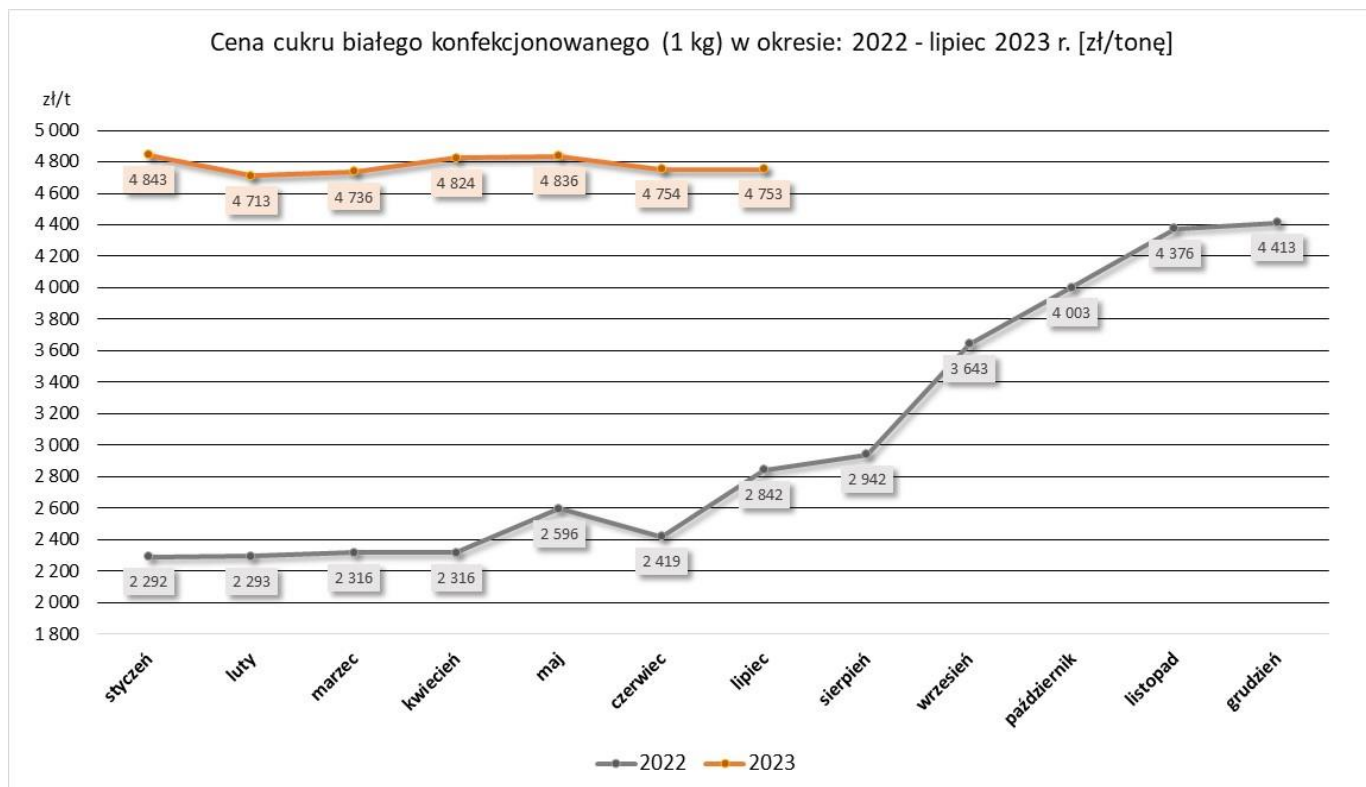
### 2.1. Miesięczna zmiana średniej ceny zakupu cukru białego przez sieci handlowe

PRODUKT	CENA [zł/tona]		Miesięczna zmiana ceny [%]
	lipiec 2023	czerwiec 2023	
Cukier biały konfekcjonowany (1 kg)	4 753	4 754	0,0

### 2.2. Roczna zmiana średniej ceny zakupu cukru białego przez sieci handlowe

PRODUKT	CENA [zł/tona]		Roczna zmiana ceny [%]
	lipiec 2023	lipiec 2022	
Cukier biały konfekcjonowany (1 kg)	4 753	2 842	67,2

### 2.3. Graficzna prezentacja cen zakupu cukru białego w sieciach handlowych



### 3. Średnia cena zakupu CUKRU BIAŁEGO przez sektor przetwórstwa spożywczego (piekarnie, cukiernie, itp.)

PRODUKT	CENA [zł/tona]		Miesięczna zmiana ceny [%]
	lipiec 2023	czerwiec 2023	
Cukier biały (luz + big bag, worki)	4 217	4 180	0,9

#### 4. Polski handel zagraniczny cukrem (kod CN 1701) w okresie I - VI 2023 r.

**Dane są w trakcie weryfikacji i mogą być obarczone istotnymi błędami!**

*ważniejsze państwa*

EKSPORT					
I - VI 2022 r.			I -VI 2023 r.*		
Kraj	Wartość [tys. EUR]	Wolumen [tony]	Kraj	Wartość [tys. EUR]	Wolumen [tony]
<b>OGÓŁEM</b>	<b>158 601</b>	<b>323 018</b>	<b>OGÓŁEM</b>	<b>228 341</b>	<b>264 523</b>
<b>w tym:</b>			<b>w tym:</b>		
<b>UE-27</b>	<b>94 671</b>	<b>186 881</b>	<b>UE-27</b>	<b>149 992</b>	<b>167 314</b>
Niemcy	27 482	57 040	Niemcy	50 977	60 219
Rumunia	12 436	23 480	Włochy	24 430	25 415
Węgry	9 484	18 707	Węgry	13 963	15 718
Włochy	8 518	17 291	Republika Czeska	13 271	14 463
Grecja	5 487	11 068	Rumunia	10 850	11 161
Belgia	5 068	8 258	Litwa	5 863	6 320
<b>Państwa spoza UE</b>	<b>63 931</b>	<b>136 137</b>	<b>Państwa spoza UE</b>	<b>78 349</b>	<b>97 208</b>
<b>w tym:</b>			<b>w tym:</b>		
Izrael	31 396	68 844	Wielka Brytania	58 217	69 916
Kuwejt	7 118	14 985	Izrael	19 491	26 722
Gruzja	5 367	11 205	Szwajcaria	226	343
Albania	5 184	10 566	Ukraina	147	92
Szwajcaria	3 771	8 695	Stany Zjednoczone		
Turcja	2 194	4 455	Ameryki	95	53
			Mongolia	75	31

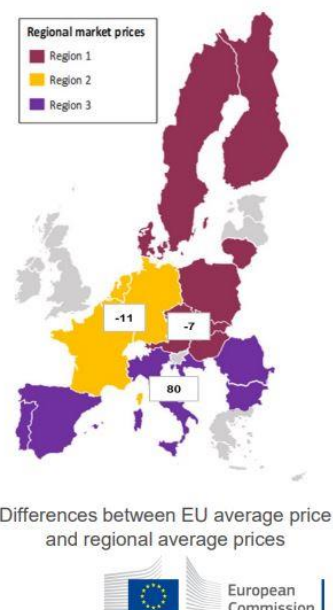
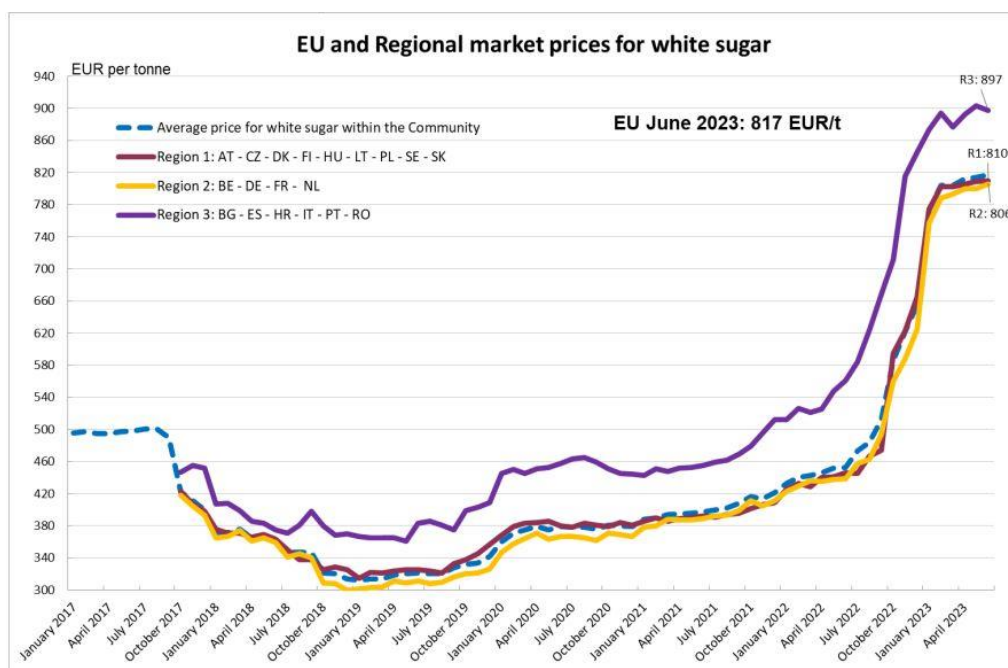
\* - dane wstępne

*ważniejsze państwa*

IMPORT					
I - VI 2022 r.			I -VI 2023 r.*		
Kraj	Wartość [tys. EUR]	Wolumen [tony]	Kraj	Wartość [tys. EUR]	Wolumen [tony]
<b>OGÓŁEM</b>	<b>43 334</b>	<b>82 984</b>	<b>OGÓŁEM</b>	<b>101 927</b>	<b>144 334</b>
<b>w tym:</b>			<b>w tym:</b>		
<b>UE-27</b>	<b>34 240</b>	<b>68 825</b>	<b>UE-27</b>	<b>38 355</b>	<b>40 191</b>
Niemcy	13 175	32 528	Niemcy	10 428	12 233
Republika Czeska	8 270	15 035	Belgia	9 911	8 426
Belgia	3 966	6 799	Republika Czeska	6 502	7 908
<b>Państwa spoza UE</b>	<b>9 094</b>	<b>14 159</b>	<b>Państwa spoza UE</b>	<b>63 572</b>	<b>104 143</b>
<b>w tym:</b>			<b>w tym:</b>		
Mauritius	3 802	6 366	Ukraina	23 248	28 985
Ukraina	3 670	5 855	Brazylia	12 821	25 805
Wielka Brytania	421	389	Gwatemala	12 325	25 580

\* - dane wstępne

## 5. Średnie ceny cukru białego w Unii Europejskiej



## 6. Średnie ceny buraków cukrowych w Unii Europejskiej

### Average price for sugar beet :

R 2017/1185 Art 12 (a) - Annex II 1.

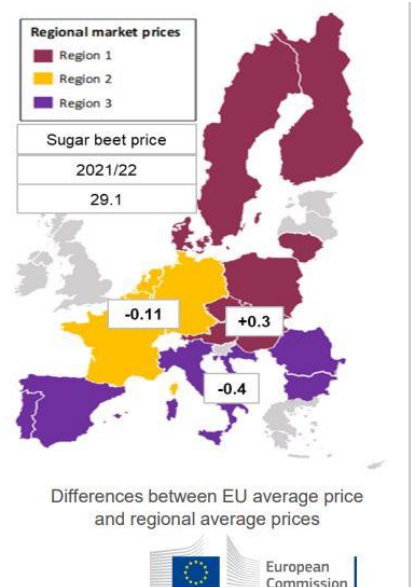
Reference period: 1/10/2021 to 30/09/2022

EU weighted average price: EUR 29.1/t (EUR +3.3/t or +12.7% compared to 2020/21)

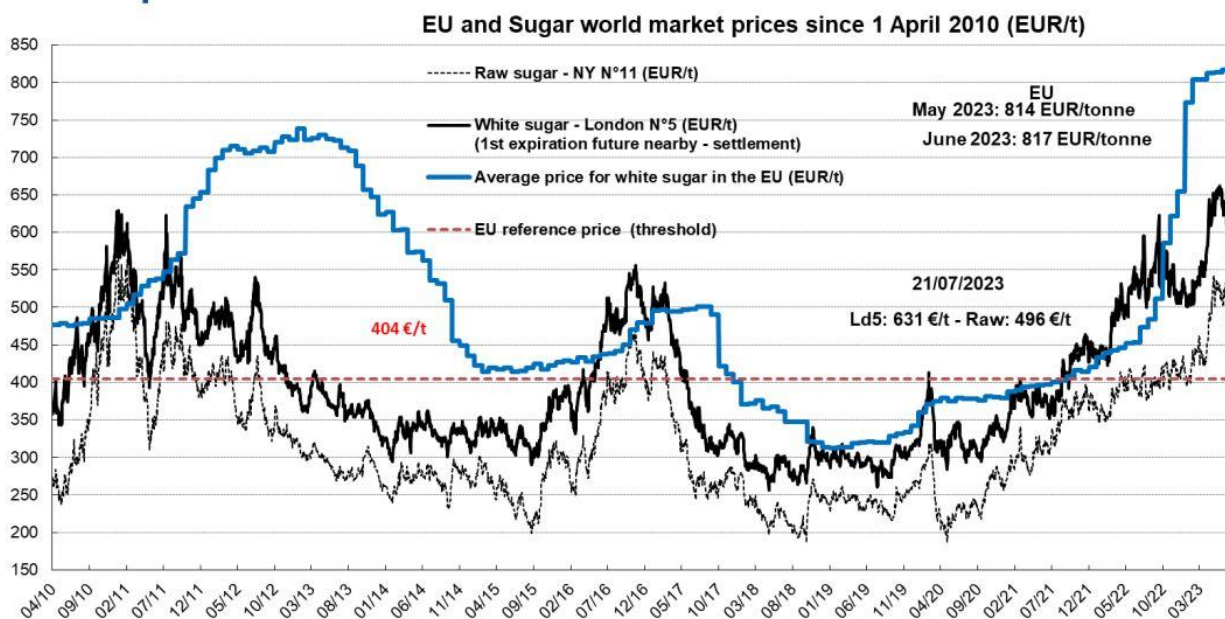
Region 1: EUR 29.4/t (EUR +4.1/t +16%) (AT – CZ – DK – FI – HU – LT – PL – SE – SK)

Region 2: EUR 29.0/t (EUR +3.1/t +12%) (BE – DE – FR – NL)

Region 3: EUR 27.7/t (EUR +1/t +3.6%) (ES – HR – IT – RO)

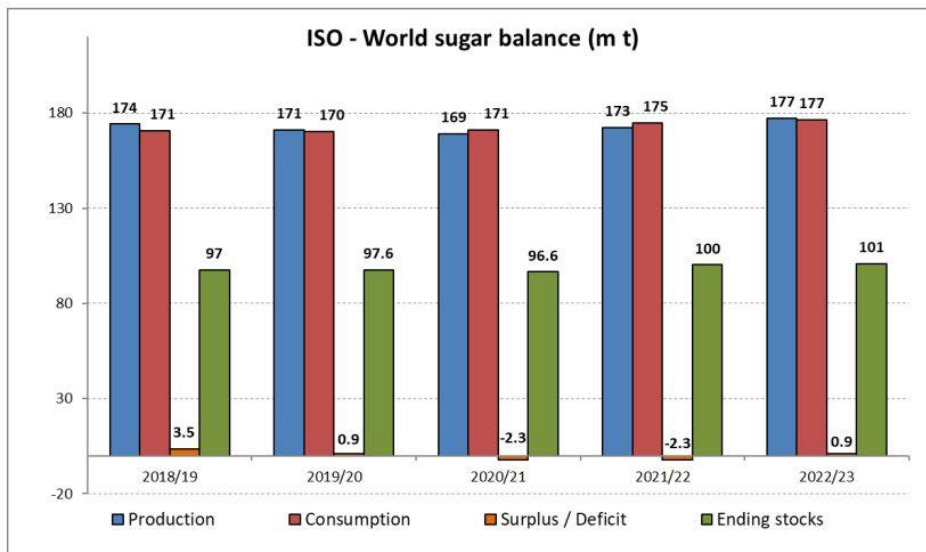


## 7. Światowe ceny cukru





## 8. Światowy bilans cukru



- Global sugar surplus expected at 0.9 million tonnes in the 2022/23 season (-3.3 million tonnes compared to previous update).
- Global sugar deficit of 2.3 million tonnes in the 2021/22 season (deficit at 2.2 mln t in the previous update)

Biuletyn „*Rynek cukru*” ukazuje się co miesiąc.

**Wydawca:**

Ministerstwo Rolnictwa i Rozwoju Wsi,  
Departament Rynków Rolnych  
ul. Wspólna 30, 00-930 Warszawa,  
tel. (022) 623-16-32, fax (022) 623-23-00.

E-mail: [biuletyn@minrol.gov.pl](mailto:biuletyn@minrol.gov.pl)

Autor: Aleksandra Chylińska tel. (022) 623-16-63; E-mail: [Aleksandra.Chylinska@minrol.gov.pl](mailto:Aleksandra.Chylinska@minrol.gov.pl)

Biuletyny są dostępne pod adresem: Internet: <http://www.minrol.gov.pl>