



ZINTEGROWANY SYSTEM ROLNICZEJ INFORMACJI RYNKOWEJ

RYNEK OWOCÓW I WARZYW ŚWIEŻYCH

NR 4/2023

2.02.2023 r.

Notowania za okres: 23.01 – 02.02.2023 r.

Biuletyn tygodniowy.

Informacje zamieszczane w niniejszym biuletynie przekazywane są przez podmioty włączone do Zintegrowanego Systemu Rolniczej Informacji Rynkowej (ZSRIR).

Podstawy prawne:

- ustawa z dnia 30 marca 2001 r. o rolniczych badaniach rynkowych (Dz.U. 2015, poz. 1160 – tekst jednolity);
- rozporządzenie Ministra Rolnictwa i Rozwoju Wsi z dnia 8 marca 2021 r. w sprawie zbieranych danych rynkowych (Dz. U. z 2021 r., poz. 589).

Spis treści

1. Ceny skupu – Instytut Ekonomiki Rolnictwa i Gospodarki Żywnościowej	3
1.1. Ceny skupu netto w zakładach przetwórczych i chłodniach (zł/kg)	3
1.2. Ceny skupu netto warzyw i owoców w spółdzielniach ogrodnich (zł/kg)	4
2. Średnie tygodniowe ceny producenta – Krajowa Rada Izb Rolniczych	6
3. Rynek hurtowy	7
3.1. Cena warzyw na rynkach hurtowych	7
3.2. Cena owoców na rynkach hurtowych	8
3.3. Zmiana cen hurtowych dla wybranego asortymentu owoców i warzyw	9
4. Ceny jabłek – organizacje producentów	10
4.1. Ceny jabłek w skupie	10
4.2. Ceny jabłek w sprzedaży	10
5. Średnie ceny zakupu owoców i warzyw płacone przez sieci handlowe	11
6. Wykresy – średnie ceny na rynkach hurtowych	12
7. Wykres – średnie ceny jabłek w Polsce w 2022 r.	13

Dodatkowe informacje.

1. Informacje dot. cen skupu dostarczane są przez IERiGŻ Zakład Ekonomiki Gospodarstw Rolnych i Ogrodnich

2. Informacje dot. cen producenta dostarczane są przez KRIR MRiRW

3. Informacje dot. cen hurtowych dostarczone są przez przedstawicieli niżej wymienionych rynków hurtowych i ośrodków doradztwa rolniczego.

Warszawski Rolno-Spożywczy Rynek Hurtowy S.A. – **Bronisze** – www.bronisze.com.pl; **Gięda** - Białystok Podlaskie Centrum Rolno Towarowe S.A. - <https://www.podlaskiecentrum.pl/>; **Lubelski Rynek Hurtowy S.A.** – **Lublin** – www.elizowka.pl, **Wielkopolska Gildia Rolno-Ogrodnicza S.A.** – **Poznań** – www.wgro.com.pl; **Podkarpackie Centrum Hurtowe Agrohurt S.A.** – **Rzeszów** – www.mgrt.rzeszow.pl; **Zachodniopomorskie Centrum Hurtowe Rolhurt-** www.rolhurt.pl, **Mewat Bydgoszcz** - www.targowisko.mewat.pl, **Rolno-spożywczy rynek hurtowy-** <http://www.targpiast.com.pl/>, **Łódzki Rynek Hurtowy ZJAZDOWA S.A.** <https://zjazdowa.com.pl/>, **Radomska Gięda Rolna** - <https://rsrh-radom.pl/>, **Targowisko Miejskie Sandomierz** - <http://targowiskasandomierz.pl/>, **Kompleks Handlowy RYBITWY** - <https://khrybitwy.pl/>.

4. Informacje dot. cen targowiskowych ziemniaków i cebuli dostarczone są przez pracowników ośrodków doradztwa rolniczego.

1. Ceny skupu – Instytut Ekonomiki Rolnictwa i Gospodarki Żywnościowej

1.1. Ceny skupu netto w zakładach przetwórczych i chłodniach (zł/kg)

Ceny skupu netto w zakładach przetwórczych i chłodniach zbierane 30-31. I 2023 r. (zł/kg)

Województwa	Cebula obrana	Kapusta biała	Buraki ćwikłowe	Pory	Marchew na kostkę	Marchew na plastry	Jabłka przemysłowe
dolnośląskie							
kujawsko-pomor.		0,97z	0,73z				
kujawsko-pomor.	2,90z			1,75z	0,60z		
kujawsko-pomor.	2,90z		0,65-0,72z		0,45-0,65z	0,65-0,75z	
kujawsko-pomor.							
lubelskie	2,75-2,95z						0,35-0,48z
lubelskie						0,75z	
lubelskie							
lubelskie		0,97z					
lubelskie			0,72z				
lubuskie							
łódzkie				1,60-1,75z			
łódzkie							
małopolskie						0,65-0,75z	0,35-0,47z
mazowieckie		0,96z					
mazowieckie							0,47z
podkarpackie	2,70-2,90z		0,72z				
podkarpackie					0,65z		
podlaskie					0,40-0,65z		0,47z
podlaskie							
śląskie							
świętokrzyskie							
wielkopolskie							
wielkopolskie							
zachodnio-pomor.	2,73-2,90z	0,85-0,96z		1,75z			
średnio	2,70-2,90z	0,85-0,97z	0,65-0,72z	1,60-1,75z	0,43-0,64z	0,65-0,75z	0,35-0,47z
tydzień temu	2,70-2,80z	0,80-0,96z	0,60-0,70z	1,60-1,74z	0,40-0,54z	0,65-0,74z	0,35-0,46z
rok temu	1,50z	0,85z	0,55z	1,48z	0,45z	0,55z	0,58z

Ceny zbierane w dniach: **30 - 31.01.2023 r.**

1.2. Ceny skupu warzyw i owoców w spółdzielniach ogrodniczych (zł/kg)

Ceny skupu netto warzyw i owoców w spółdzielniach ogrodniczych zbierane 30-31 I 2023 r.									
Województwo	Buraki ćwikłowe	Cebula	Czosnek/główka	Kapusta biała	Kapusta czerwona	Kapusta pekińska	Kapusta włoska	Kiszona kapusta	Ogórki kiszone
lubelskie	1,27			2,55	2,70	3,70a	3,60	4,45	
lubelskie	1,26	2,79	1,40	2,50	3,25a	3,70a			5,80
łódzkie		2,81	1,40	2,51	2,66		3,70	4,37	
łódzkie	1,28			2,50	3,25a				5,81
małopol.	1,26	2,81	1,41		2,60	3,70	6,70 a	4,35	
małopol.		2,77				3,75	3,57	4,25	
małopol.	1,27			2,51	3,25a	3,75	3,55	4,22	
małopol.	1,26	2,79	1,42	2,50	3,25a	3,70a	6,70a		5,78
mazowiec.	1,27	2,80	1,40	2,50	2,70	3,70a		4,35	5,80
podkarp.				2,51	2,65	3,70	6,70 a	4,35	
podkarp.	1,27	2,80	1,42		3,25a		6,70a	4,20	5,81
Cena średnia	1,27	2,80	1,41	2,51	2,66(3,58 a)	3,73 (3,70a)	3,61 (6,70 a)	4,32	5,80
tydzień temu	1,26	2,79	1,40	2,48	2,58(3,18 a)	3,70 (3,69 a)	3,59 (6,65 a)	4,28	5,71
rok temu	1,16	1,32	0,94	1,20	1,94	2,82	4,33a	2,57	5,73

Województwo	Rzodkiewka/b	Marchew	Pieczarki	Pietruszka	Pory	Selery	Ziemniaki
lubelskie	2,40	1,68	8,30	3,65	3,40	2,80	1,48
małopol.	2,35	1,70	8,35	3,55	2,70a	2,85	
małopol.				3,50	2,60a		1,47
małopol.	2,45	1,70	8,20	3,60	3,35	2,85	1,45
mazowiec.	2,50	1,64	8,00	3,50	3,34	2,85	1,47
podkarp.	2,40	1,69	8,30	3,61	2,70 a	2,90	1,46
podkarp.	2,40	1,68	8,30	3,60	3,40	2,85	1,45
Cena średnia	2,42	1,68	8,24	3,57	3,37(2,67 a)	2,85	1,46
tydzień temu	2,33	1,65	7,72	3,52	3,23(2,67 a)	2,82	1,44
rok temu	-	0,95	8,17	3,03	2,70	2,27	0,78

a/sztuka,b/peczek

Wykorzystanie możliwe wyłącznie z dokładnym podaniem źródła.

Ceny zbierane w dniach: **30-31.01.2023 r.**

Województwo	Gruszki	Jabłka deserowe*	Idared	Jonagold	Szampion	Golden Delicious	Gala	Jabłka przemysłowe
lubelskie	3,95	1,20-1,50	1,20	1,35	1,25	1,50	1,25	0,41
łódzkie								0,42
łódzkie	3,90							0,40
łódzkie	3,95	1,20-1,50	1,20	1,40	1,25	1,50	1,23	0,41
małopolskie	3,89							0,41
małopolskie		1,30-1,55		1,35	1,30	1,55		
małopolskie	3,90	1,20-1,50	1,20		1,30	1,50	1,23	
małopolskie	3,95							0,41
małopolskie	3,92	1,20-1,45	1,20		1,20	1,45	1,22	0,43
mazowiec.	3,96	1,22-1,60	1,22	1,30		1,60		0,42
mazowiec.	3,95	1,30-1,50		1,30	1,30	1,50	1,30	0,40
podkarp.								
podkarp.	3,95	1,21-1,50	1,21	1,30		1,50	1,30	0,42
Cena średnia	3,93	1,37	1,21	1,33	1,27	1,51	1,26	0,41
tydzień temu	3,92	1,36	1,20	1,32	1,24	1,51	1,22	0,41
rok temu	4,11	1,12	1,05	1,10	1,08	1,27	-	0,44

s/"suchy" przemysł, */jabłka w kal. 65+ i do średniej nie wliczana jest odmiana Antonówka

2. Średnie tygodniowe ceny producenta – Krajowa Rada Izb Rolniczych

Województwo/Towar	Mazowieckie			Świętokrzyskie			Wielkopolskie		
	16.01 - 22.01.2023r. cena w zł/kg (szt*)	16.01 - 22.01.2023r. cena w zł/kg (szt*)	tygodniowa zmiana ceny w %	16.01 - 22.01.2023r. cena w zł/kg (szt*)	16.01 - 22.01.2023r. cena w zł/kg (szt*)	tygodniowa zmiana ceny w %	16.01 - 22.01.2023r. cena w zł/kg (szt*)	16.01 - 22.01.2023r. cena w zł/kg (szt*)	tygodniowa zmiana ceny w %
Jabłka (op.5-20 kg) Golden delicious (70/80mm)		1,45	--	--	--	--	--	--	--
Jabłka (op.5-20 kg) Jonagold+Jonagored (70/80mm)	--	--	--	0,90	0,90	0,0	--	--	--
Jabłka (op.5-20 kg) Idared (70/80mm)	--	--	--	--	--	--	--	--	--
Jabłka (op.5-20 kg) Shampion (70/80mm)	--	--	--	0,95	0,95	0,0	--	--	--
Jabłka (op.5-20 kg) Boskoop (70/80mm)	2,10	2,30	-8,7	--	--	--	--	--	--
Jabłka (op.5-20 kg) Gala (65/70mm)	0,90	0,90	0,0	--	--	--	--	--	--
Gruszki (op.5-20 kg) Lukasówka (65/70 mm)	2,85	2,50	14,0	2,62	2,63	-0,4	--	--	--
Cebula żółta 40-80 mm; op.5-25 kg	--	--	--	--	--	--	--	--	--
Cebula biała 40-80 mm op.5-25 kg	2,55	2,35	8,5	2,35	2,37	-0,8	2,00	2,31	-13,5
Marchew wszystkie odmiany pakowane luzem	1,70	1,70	0,0	1,45	1,45	0,0	2,01	2,24	-10,2
Pietruszka korzeń op. 10 kg			--	3,00	3,00	0,0	4,00	4,23	-5,4
Pomidory, typ okrągły; op. 5-6-kg	--	--	--	--	--	--	--	--	--
Ogórki, typ gładkie; op. 5-6 kg	--	--	--	--	--	--	--	--	--
Seler	--	--	--	--	--	--	3,00	3,49	-14,1
Sałata masłowa za główkę	--	--	--	--	--	--	--	--	--
Szparagi biało/fioletowe >16mm	--	--	--	--	--	--	--	--	--
Burak ćwikłowy op. 10-15 kg	--	--	--	1,10	1,20	-8,3	1,31	2,15	-39,0
Kalafior 12-20 cm	--	--	--	--	--	--	--	--	--
Kapusta biała zł/kg	--	--	--	0,95	0,95	--	0,91	1,20	-24,2
Rzodkiewka za pęczek 10 szt	--	--	--	--	--	--	--	--	--
Ziemniaki (op. 15 kg)	--	--	--	1,05	1,10	-4,5	--	--	--
Pieczarki 30-65 mm	--	--	--	10,00	10,00	0,0	7,00	7,88	-11,2

Wykorzystanie możliwe wyłącznie z dokładnym podaniem źródła.

3. Rynek hurtowy

3.1. Cena warzyw na rynkach hurtowych

Ceny **WARZYW** na rynkach hurtowych w dniu: 31.01- 02.02.2023r

		Białystok		Bronisze		Kalisz		Lublin		Łódź		Poznań		Radom		Rzeszów		Wrocław	
Data notowania		2023-01-31		2023-02-01		2023-02-01		2023-01-31		2023-01-31		2023-01-31		2023-01-31		2023-01-31		2023-01-31	
Owoce		Max	Min	Max	Min	Max	Min	Max	Min	Max	Min	Max	Min	Max	Min	Max	Min	Max	Min
KRAJOWE																			
Buraki ćwikłowe	kg	1,20	2,00	0,90	1,30	1,50	1,50	1,50	1,60	0,80	1,50	2,00	2,40	1,20	1,60	1,90	2,10	1,00	1,50
Cebula biała	kg	2,70	3,50	2,50	2,80	2,20	2,60	3,00	3,00	2,27	3,33	2,40	3,00	2,40	3,00	2,00	3,00	2,40	2,70
Kapusta biała	kg			0,70	1,00	1,00	1,20	1,50	1,50	0,75	1,50	1,60	2,00	1,40	2,00	1,90	2,10	1,00	1,50
Marchew	kg	1,80	2,80	1,65	2,10	2,40	2,40	2,00	2,30	2,00	2,80	2,20	2,50	2,30	2,50	2,70	2,90	2,00	2,50
Ogórki krótkie	kg	9,00	12,80					9,00	11,00					10,00	12,00			11,00	20,00
Pietruszka	kg	5,00	5,80	3,75	4,50	4,00	5,00	4,60	5,00	3,20	6,00	4,00	5,00	4,50	5,00	4,50	5,00	3,40	4,00
Pomidory	kg	8,00	8,80					8,00	9,00	6,67	8,33							10,00	15,00
Pomidory malinowe	kg			19,00	24,50	20,00	23,33	14,00	15,84	13,33	26,67	25,00	30,00	21,00	23,00			10,00	30,00
Pory	szt.					3,00	3,00	2,00	2,50	1,80	2,50	2,00	2,40			2,50	3,00	2,00	2,50
Rzodkiewka	pęczek	2,00	2,40					2,40	2,40	1,50	2,50			2,00	3,00			1,50	3,00
Salata	szt.	3,00	4,00	4,00	5,00			3,30	4,00	2,50	3,80			2,80	3,20			2,50	4,00
Selery	kg	4,00	4,80	2,00	2,50	3,00	3,60	3,20	3,40	2,00	4,00	3,60	4,80	3,00	4,00	2,70	2,90	3,00	4,00
Ziemniaki	kg	1,40	1,80	0,90	1,50	1,07	1,47	1,46	1,47	1,00	1,40	1,20	1,53	1,40	1,80	1,70	1,90	1,00	1,50
Boczniki	kg			13,50	20,00			18,00	18,67									20,00	25,00
Pieczarki	kg	10,50	10,80	8,00	11,00			9,67	10,00	8,00	10,00	10,00	10,67	8,00	9,50	11,00	12,00	8,00	10,00
IMPORTOWANE																			
Czosnek	kg			8,00	11,00	12,00	14,00	13,00	16,00										
Kalafiory	szt.	8,00	12,80	17,00	22,00	12,00	12,00	14,00	17,00			8,13	8,50					12,00	18,00
Ogórki długie	kg			7,00	17,50	16,00	18,00	11,56	12,00			10,67	12,44	11,00	12,00				
Papryka czerwona	kg			13,00	21,00	14,00	14,00	13,00	13,00			11,60	13,00					11,00	13,00
Papryka zielona	kg			12,00	14,00	12,00	12,00					58,00	62,00					10,00	12,00
Papryka żółta	kg			13,00	21,00	12,00	13,00	12,00	18,00			16,00	18,00					15,00	18,00
Pomidory	kg			7,00	18,00	10,00	15,00	8,00	10,00			9,17	10,83	12,50	13,00				
Rzodkiewka	pęczek			2,35	2,50	2,00	2,40					2,00	2,40	1,80	2,00				
Salata	szt.			3,74	4,50	2,81	2,81					2,80	3,50	4,80	5,00				

Wykorzystanie możliwe wyłącznie z dokładnym podaniem źródła.

3.2. Cena owoców na rynkach hurtowych

Ceny **OWOCÓW** na rynkach hurtowych w dniu: 31.01- 02.02.2023r

Miejscowość			Białystok		Bronisze		Kalisz		Lublin		Łódź		Poznań		Radom		Rzeszów		Wrocław	
Data notowania			2023-01-31		2023-02-01		2023-02-01		2023-01-31		2023-01-31		2023-01-31		2023-01-31		2023-01-31		2023-01-31	
Owoce	Odm.	Jedn.	Min	Max	Min	Max	Min	Max	Min	Max	Min	Max	Min	Max	Min	Max	Min	Max	Min	Max
KRAJOWE																				
Gruszki		kg	3,50	4,80	3,00	5,00	4,00	4,00	1,75	5,00	2,00	4,50	4,50	5,00	3,00	4,50	3,00	4,00	2,50	4,50
Jabłka																				
	<i>Cortland</i>	kg			1,66	2,33	2,00	3,00			1,00	2,33	2,33	2,67						
	<i>Gala</i>	kg			1,00	2,00	2,00	2,00			1,00	2,00	2,33	2,67						
	<i>Gloster</i>	kg			1,00	1,50														
	<i>Golden</i>	kg			1,25	3,00	2,00	2,00												
	<i>Jonagold</i>	kg			1,00	1,50														
	<i>Jonagored</i>	kg			1,00	1,50	2,00	2,00			1,00	1,67								
	<i>Ligol</i>	kg			1,25	2,00	2,00	2,00	1,33	2,33	1,00	1,67	2,33	2,67						
	<i>Lobo</i>	kg			1,50	2,33	2,00	2,33	1,33	2,33	1,00	2,00	2,33	3,00						
	<i>Szampion</i>	kg			1,25	2,00	1,67	2,00	1,33	2,33	1,00	1,67	2,33	2,67						
	<i>Szara Reneta</i>	kg			1,50	2,00	2,00	2,33			1,33	2,33					2,00	2,10		
IMPORTOWANE																				
Ananasy		szt.			4,75	6,00	6,00	6,00	6,00	7,50	9,00	11,00			4,00	6,00	6,00	7,00	9,00	10,00
Banany		kg	5,60	7,20	6,50	6,95	6,67	6,67	6,66	7,00	6,67	6,94	6,39	7,33	7,00	7,50	5,56	6,11	7,20	9,00
Cytryny		kg	6,80	7,80	4,50	7,00	8,00	9,00	6,00	7,80	7,50	8,00	7,50	9,00	6,00	7,50	5,50	6,50	6,00	8,00
Grejpfruty		kg	5,80	7,80	4,00	22,00	5,00	15,00	6,00	6,50	6,47	7,06	7,14	10,00	5,00	6,00	5,50	6,00	6,00	8,00
Gruszki		kg			5,00	6,00	5,00	5,00			5,83	6,25	8,00	9,00					5,50	7,00
Mandarynki		kg	4,50	6,50	4,00	12,00	6,00	12,00	6,00	10,50	7,00	10,00	7,00	12,50	6,00	8,00	6,00	7,00	8,00	13,00
Pomarańcze		kg	6,90	8,40	4,00	10,00	5,00	7,00	5,00	7,00	6,50	8,00	6,50	7,50	5,00	6,00	5,00	5,50	5,00	8,00
Śliwki		kg	11,00	15,80	4,00	8,00														
Truskawki		kg	20,00	24,00	14,00	22,00	20,00	24,00	25,00	26,00	22,00	24,00	18,00	24,00					26,00	28,00
Winogrona		kg	9,00	12,00	15,00	22,50	18,00	22,00	15,50	17,70	18,29	22,56	14,44	20,00	18,00	20,00	18,00	19,00	16,00	18,00

Wykorzystanie możliwe wyłącznie z dokładnym podaniem źródła.

3.3. Zmiana cen hurtowych dla wybranego asortymentu owoców i warzyw

Produkt	Jedn.	Cena zł/jedn				Zmiany ceny (%)							
		2023-02-02		2023-01-26		w stosunku do poprzedniego notowania*)		2 tyg.		3 tyg.		4 tyg.	
		Min	Max	Min	Max	Min	Max	Min	Max	Min	Max	Min	Max
1	2	3	4	5	6	7	8	9	10	11	12	13	14
Warzywa krajowe													
Bocznaki	kg	17,17	21,22	17,17	21,22	0,0	0,0	0,0	0,0	0,0	6,1	27,2	6,1
Buraki ćwikłowe	kg	1,33	1,72	1,34	1,70	-0,3	1,3	11,1	3,6	11,1	-5,2	12,3	8,5
Cebula biała	kg	2,43	2,99	2,28	2,87	6,7	4,4	13,0	11,4	13,0	10,7	17,1	21,8
Kapusta biała	kg	1,23	1,60	1,26	1,63	-2,0	-1,5	2,1	4,1	2,1	12,7	24,7	18,5
Marchew	kg	2,12	2,53	2,13	2,50	-0,7	1,3	6,2	7,8	6,2	5,6	28,3	17,8
Ogórki krótkie	kg	10,00	14,93	10,50	12,00	-4,8	24,4	11,1	24,4	11,1	17,1	-16,7	-0,4
Pietruszka	kg	4,11	5,03	4,11	4,81	0,0	4,7	3,1	5,4	3,1	2,0	17,7	15,0
Pomidory	kg	8,17	10,28	8,22	10,78	-0,7	-4,6	-0,7	-9,3	-0,7	-19,3	22,5	23,4
Pomidory malinowe	kg	17,48	24,76	17,81	24,38	-1,9	1,6	0,8	1,6	0,8	-1,9	-5,3	2,3
Pory	szt.	2,22	2,65	2,22	2,65	0,0	0,0	5,6	6,0	5,6	6,0	18,8	22,3
Rzodkiewka	peczek	1,88	2,66	1,75	2,73	7,4	-2,4	0,0	1,5	0,0	-3,3	25,3	6,4
Sałata	szt.	3,02	4,00	2,96	4,00	1,9	0,0	1,2	5,8	1,2	0,0	-7,2	-9,1
Selery	kg	2,94	3,78	2,89	3,65	2,0	3,5	2,0	3,1	2,0	11,8	16,0	9,5
Ziemniaki	kg	1,24	1,60	1,21	1,59	2,5	0,2	5,8	4,8	5,8	5,5	24,7	22,0
Owoce krajowe													
Gruszki	kg	3,03	4,59	2,91	4,25	4,2	8,0	-11,1	-2,1	-11,1	3,9	-3,1	11,2
Jabłka:													
<i>Boskoop</i>	kg	1,33	2,33	1,33	2,33	0,0	0,0	0,0	0,0	0,0			
<i>Cortland</i>	kg	1,75	2,58	1,75	2,50	0,0	3,3	0,0	3,3	0,0	0,0	-6,7	5,1
<i>Golden</i>	kg	1,63	2,50	1,63	2,00	0,0	25,0	0,0	25,0	0,0	25,0	0,0	25,0
<i>Jonagold</i>	kg	1,00	1,50	1,00	1,50	0,0	0,0	0,0	0,0	0,0	0,0	0,0	0,0
<i>Jonagored</i>	kg	1,33	1,72	1,33	1,72	0,0	0,0	0,0	0,0	0,0	0,0	0,0	0,0
<i>Ligol</i>	kg	1,58	2,13	1,58	2,13	0,0	0,0	7,1	-1,5	7,1	2,4	-3,8	2,4
<i>Lobo</i>	kg	1,63	2,40	1,63	2,33	0,0	2,9	0,0	0,0	0,0	-0,7	-6,7	1,0
<i>Szara Reneta</i>	kg	1,71	2,19	1,71	2,11	0,0	4,0	6,0	2,2	6,0	-1,4	2,5	1,2
<i>Szampion</i>	kg	1,52	2,13	1,58	2,13	-4,2	0,0	0,0	3,2	0,0	2,4	-3,0	6,6
Warzywa importowane													
Czosnek	kg	11,00	13,67	11,00	13,67	0,0	0,0	0,0	0,0	37,5	24,2	4,8	13,9
Kalafior	szt.	12,63	15,50	8,93	11,10	41,5	39,6	94,2	78,2	83,6	87,9	90,6	111,4
Ogórki długie	kg	11,25	14,39	10,78	13,69	4,3	5,1	-3,6	-9,5	-4,3	5,4	18,4	24,3
Papryka czerwona	kg	12,52	14,80	11,24	13,44	11,4	10,1	14,4	17,1	16,3	12,1	24,0	32,1
Papryka zielona	kg	23,00	25,00	21,25	22,50	8,2	11,1	6,4	8,7	-6,1	-5,1	-7,4	-3,8
Papryka żółta	kg	13,60	17,60	13,20	15,32	3,0	14,9	26,2	36,2	33,8	38,9	39,5	53,0
Pomidory	kg	9,33	13,37	9,53	12,63	-2,1	5,8	-4,1	9,3	21,7	4,6	38,8	27,3
Rzodkiewka	peczek	2,04	2,33	1,88	2,23	8,7	4,5	13,2	12,0	9,2	2,6	13,2	1,1
Sałata	szt.	3,54	3,95	3,34	3,75	6,0	5,4	4,1	2,0	-3,5	-6,4	11,7	3,1
Owoce importowane													
Ananasy	szt.	6,39	7,64	6,39	8,93	0,0	-14,4	5,9	-15,7	12,4	5,4	-19,2	-15,1
Banany	kg	6,47	7,19	6,43	7,14	0,6	0,7	2,3	4,4	15,9	8,6	19,5	11,4
Cytryny	kg	6,42	7,84	6,38	7,69	0,7	2,0	1,7	2,4	-5,6	-4,3	-8,3	-4,9
Grejpfruty	kg	5,66	9,82	5,58	10,13	1,4	-3,1	1,4	-3,1	2,4	-18,3	-18,1	-20,0
Gruszki	kg	5,87	6,65	5,87	6,65	0,0	0,0	0,0	-1,5	-3,2	-2,1	-7,1	-5,6
Mandarynki	kg	6,13	9,41	6,06	9,88	-0,1	3,0	-0,1	3,6	8,1	-1,3	3,1	-3,2
Śliwki	kg	7,50	11,90	3,75	6,50	100,0	83,1	100,0	83,1	87,5	48,8	87,5	48,8
Truskawki	kg	20,71	24,57	20,83	25,00	-0,6	-1,7	-7,9	-12,2	-1,4	-12,2	-5,8	-18,1
Winogrona	kg	15,80	19,31	16,02	20,08	-1,3	-3,8	12,1	1,3	33,3	1,7	-4,8	-10,1

4. Ceny jabłek – organizacje producentów

4.1. Ceny jabłek w skupie

Skup jabłek przez organizacje producentów - główne odmiany

PLN/100kg

Odmiana	23.01 -29.01.2023	16.01 -22.01.2023	Zmiana [%]
Gala	177,4	179,4	-1,2
Golden	99,1	82,5	20,1
Idared	80,0	79,5	0,6
Jonagored	93,4	87,5	6,9
Ligol*)	97,5	96,9	0,6
Szampion	93,1	86,4	7,7

* - odmiana nie uwzględniona w zgłoszeniu

PLN/100kg

Odmiana	23.01 -29.01.2023	16.01 -22.01.2023	Zmiana [%]
Średnia ważona (wszystkie odmiany)	115,0	113,2	1,6

4.2. Ceny jabłek w sprzedaży

Sprzedaż jabłek przez organizacje producentów - główne odmiany

PLN/100kg

Odmiana	23.01 -29.01.2023	16.01 -22.01.2023	Zmiana [%]
Boskoop	267,7	183,9	45,6
Gala	270,7	280,8	-3,6
Golden	213,4	211,7	0,8
Idared	141,5	144,5	-2,1
Jonagold/Jonagored	206,2	204,7	0,7
Ligol*)	219,1	217,9	0,5
Red delicious	240,9	240,9	0,0
Szampion	193,6	213,5	-9,3

* - odmiana nie uwzględniona w zgłoszeniu

PLN/100kg

Odmiana	23.01 -29.01.2023	16.01 -22.01.2023	Zmiana [%]
Średnia ważona (wszystkie odmiany)	223,0	228,1	-2,2

5. Średnie ceny zakupu owoców i warzyw płacone przez sieci handlowe

OWOCE - luzem

Towar	Cena w zł/kg		Zmiana [%]
	2022-01-29	2022-01-22	
Jablka wg odmian (krajowe):			
Gala	2,50	2,43	2,9
Golden delicious	2,69	2,51	7,2
Idared	1,83	2,01	-9,0
Jonagold/jonagored	2,11	2,17	-2,8
Ligol	2,30	2,25	2,2
Szampion		2,29	-100,0
Pomarańcze odmiany:			
Navel	4,52	4,94	-8,5
nieokreślone	4,24	4,67	-9,2

OWOCE - opakowania do 2 kg

Towar	Cena w zł/kg		Zmiana [%]
	2022-01-29	2022-01-22	
z importu			
nieokreślone	3,58	3,61	-0,8

WARZYWA - luzem

Towar	Cena w zł/kg		Zmiana [%]
	2022-01-29	2022-01-22	
krajowe			
Marchew	2,39	2,39	0,0
Pomidory okrągłe	12,60	13,61	-7,4
Ziemniaki	1,94	1,86	4,3
z importu			
Pomidory typu cherry	15,74	12,09	30,2
Pomidory okrągłe	10,62	7,27	46,1

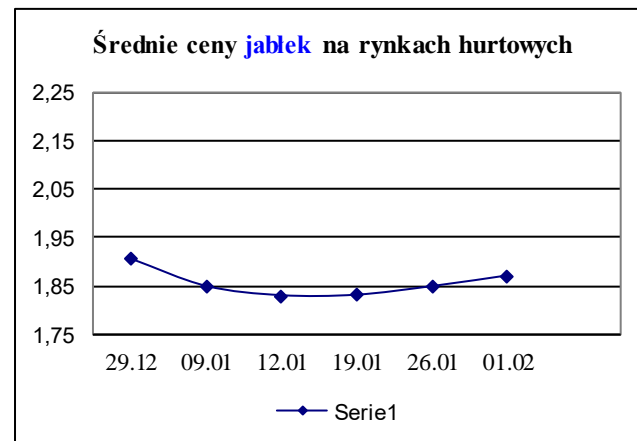
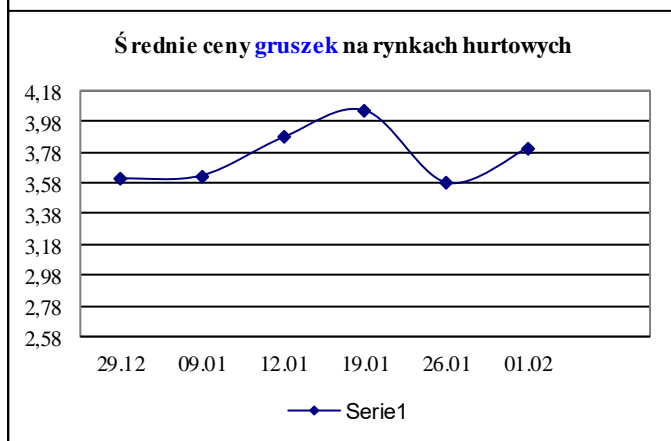
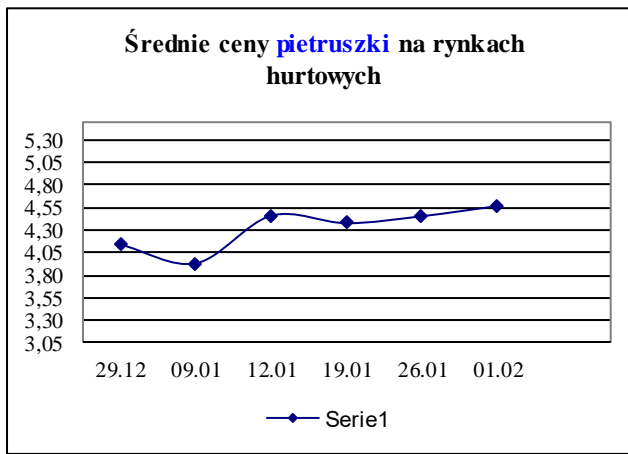
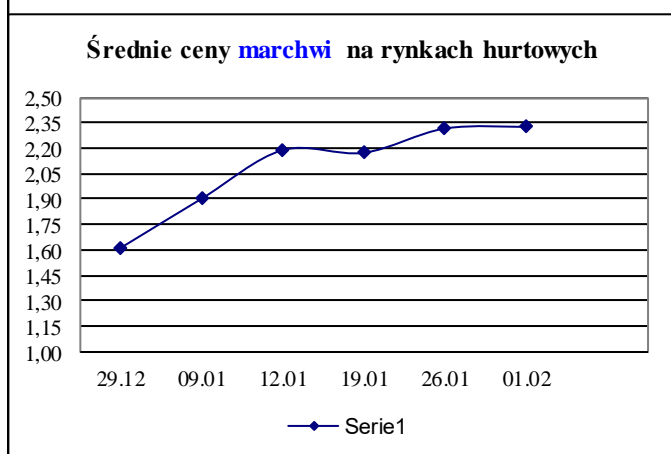
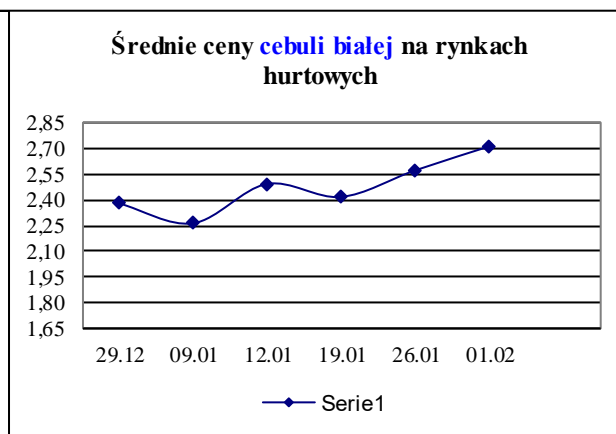
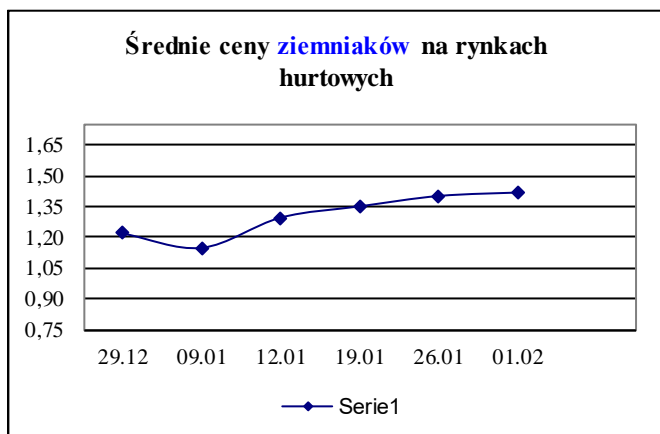
WARZYWA - opakowania do 2 kg

Towar	Cena w zł/kg		Zmiana [%]
	2022-01-29	2022-01-22	
krajowe			
Marchew	3,25	3,44	-5,5
Pomidory okrągłe	19,21	18,03	6,5
Pomidory typu cherry	8,38	7,15	17,2
Ziemniaki	2,55	2,67	-4,5
z importu			
Pomidory na gałązkach	9,50	9,62	-1,2
Pomidory typu cherry	17,20	16,97	1,4

Dane podane w tabelach oznaczają ostatni dzień analizowanego tygodnia.

Wykorzystanie możliwe wyłącznie z dokładnym podaniem źródła.

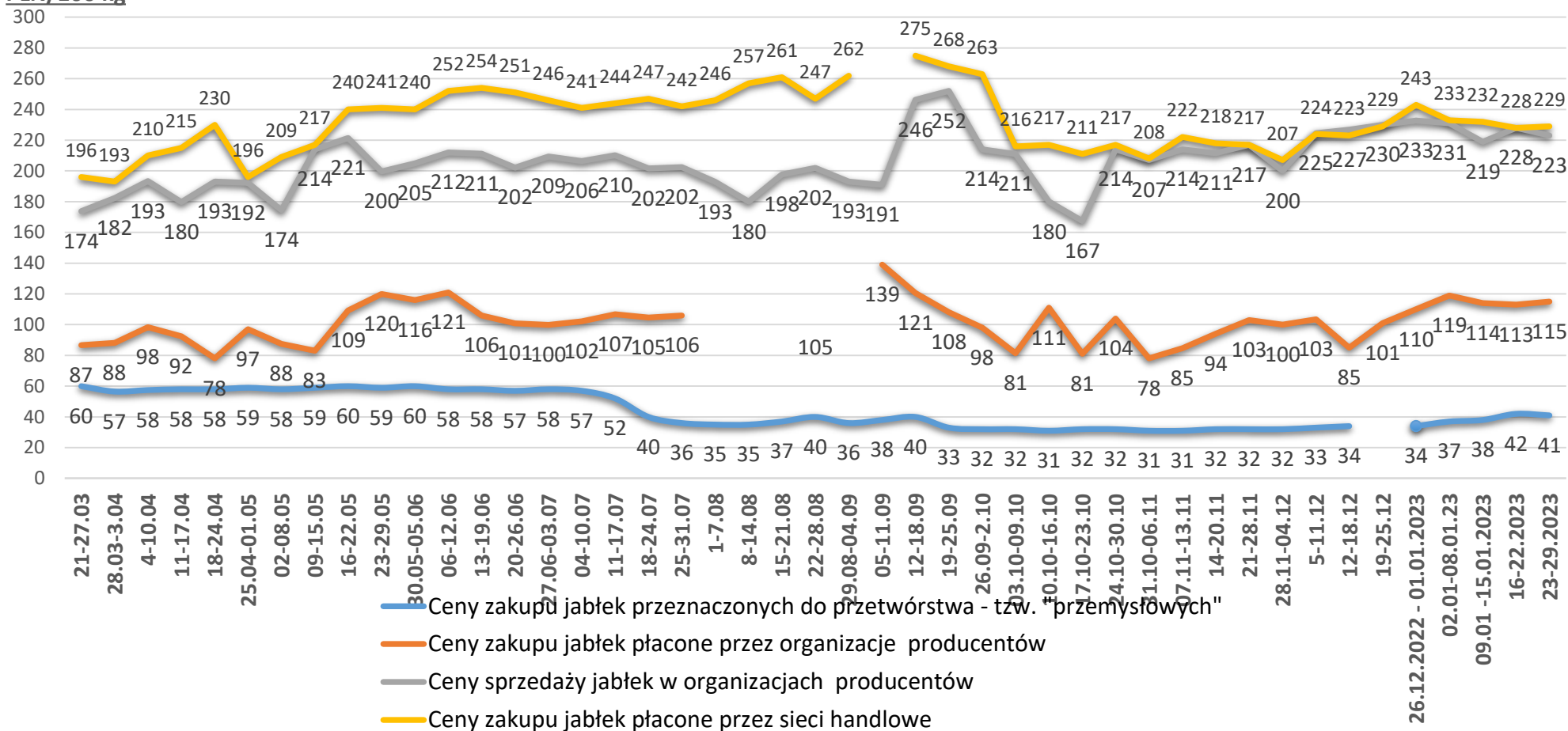
6. Wykresy – średnie ceny na rynkach hurtowych



7. Wykres – średnie ceny jabłek w Polsce w 2022/23 r.

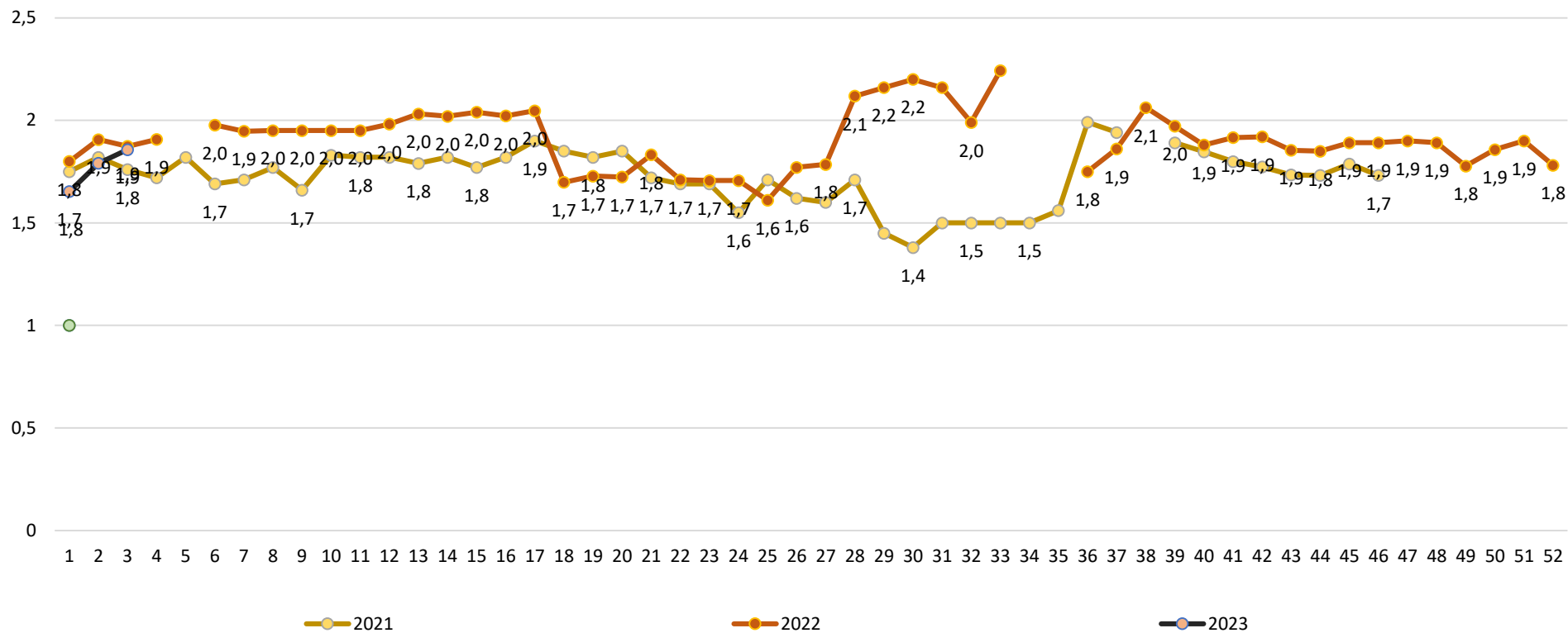
Średnie ceny jabłek w Polsce w 2022/23r.

PLN/100 kg



Wykorzystanie możliwe wyłącznie z dokładnym podaniem źródła.

Ceny jabłek odmiany *Shampion* na rynkach hurtowych



Wykorzystanie możliwe wyłącznie z dokładnym podaniem źródła.

Wydawca: Ministerstwo Rolnictwa i Rozwoju Wsi; 00-930 Warszawa ul. Wspólna 30

tel. (022) 623 27 67; fax (022) 623 27 06, 623 27 07

Adres internetowy: [strona ZSRIR](#); **E-mail:** Biuletyn@minrol.gov.pl

Autor: Tomasz Chruśliński tel. (022) 623-27-67; E-mail: Tomasz.Chruslinski@minrol.gov.pl,

Warunki dostępu do publikacji:

Tygodnik jest udostępniany zainteresowanym osobom bezpłatnie.

Rynek owoców i warzyw świeżych - ukazuje się w każdy czwartek.