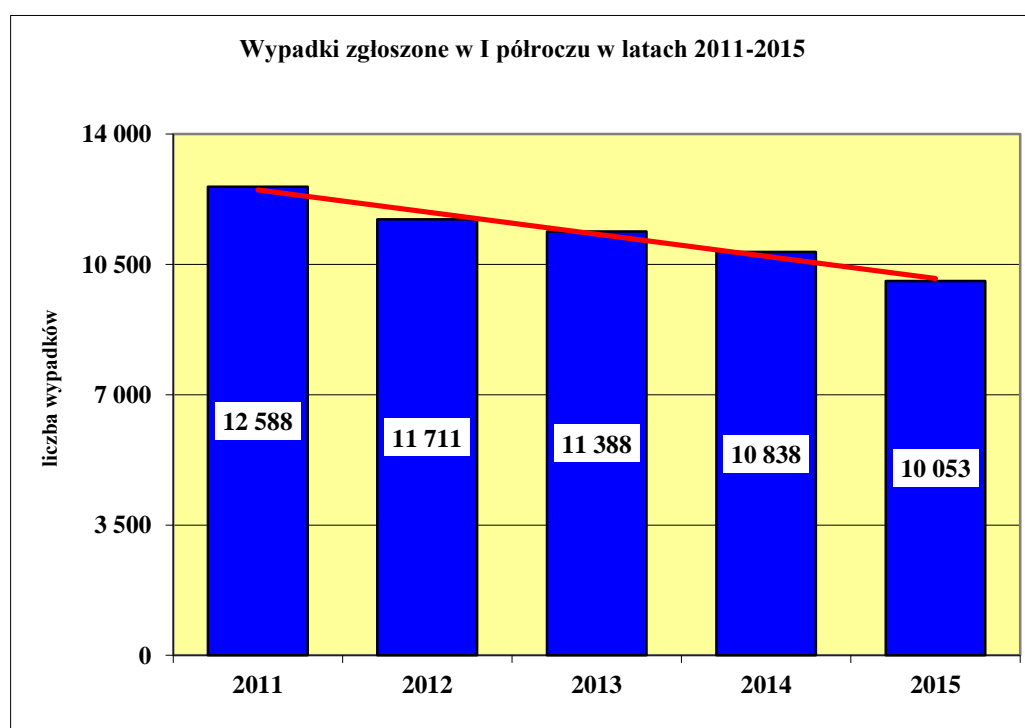


## Komunikat o wypadkach przy pracy i chorobach zawodowych rolników w I półroczu 2015 roku

### Wypadki przy pracy rolniczej

#### Zgłoszenia wypadków

W I półroczu 2015 roku do placówek terenowych i oddziałów regionalnych KRUS zgłoszono 10 053 zdarzenia wypadkowe, o 725 (7,2%) mniej niż w I półroczu roku poprzedniego.



#### Decyzje podjęte w sprawie realizacji wniosków o jednorazowe odszkodowanie z tytułu uszczerbku na zdrowiu wskutek wypadku przy pracy rolniczej

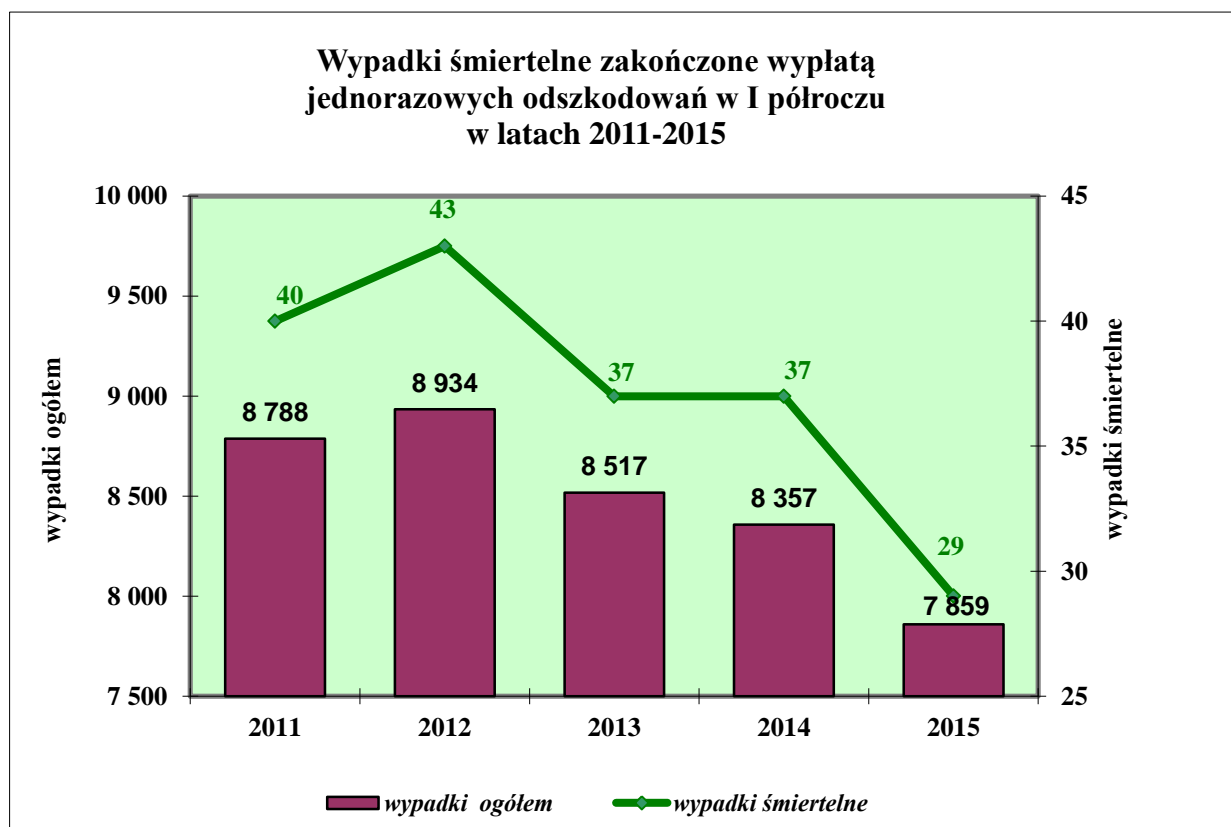
Zakończono postępowanie w sprawie realizacji 11 325 wniosków o jednorazowe odszkodowanie z tytułu stałego lub długotrwałego uszczerbku na zdrowiu bądź śmierci, spowodowanej wypadkiem przy pracy rolniczej. Za wypadki przy pracy rolniczej w rozumieniu ustawy o ubezpieczeniu społecznym rolników (bez względu na skutki zdrowotne wypadku) uznano 10 232 zdarzenia.

Wśród podjętych decyzji było:

- 7 859 decyzji przyznających jednorazowe odszkodowanie (67% decyzji) - w tym 122 na podstawie odwołań,
- 3 651 decyzje odmawiające jednorazowego odszkodowania (31,1% decyzji),
- 220 umorzeń z powodu rezygnacji z roszczeń (1,9% decyzji).

Wyplacono jednorazowe odszkodowania z tytułu 29 wypadków śmiertelnych. Z kolei u 19 osób stwierdzono niezdolność do samodzielnej egzystencji wskutek wypadków przy pracy rolniczej. Liczba wypadków powodujących wypłatę odszkodowań zmniejszyła się

w porównaniu do analogicznego okresu ubiegłego roku o 498 (6%), załatwionych odmownie o 413 (10,2%), a śmiertelnych o 8, tj. 21,6%.



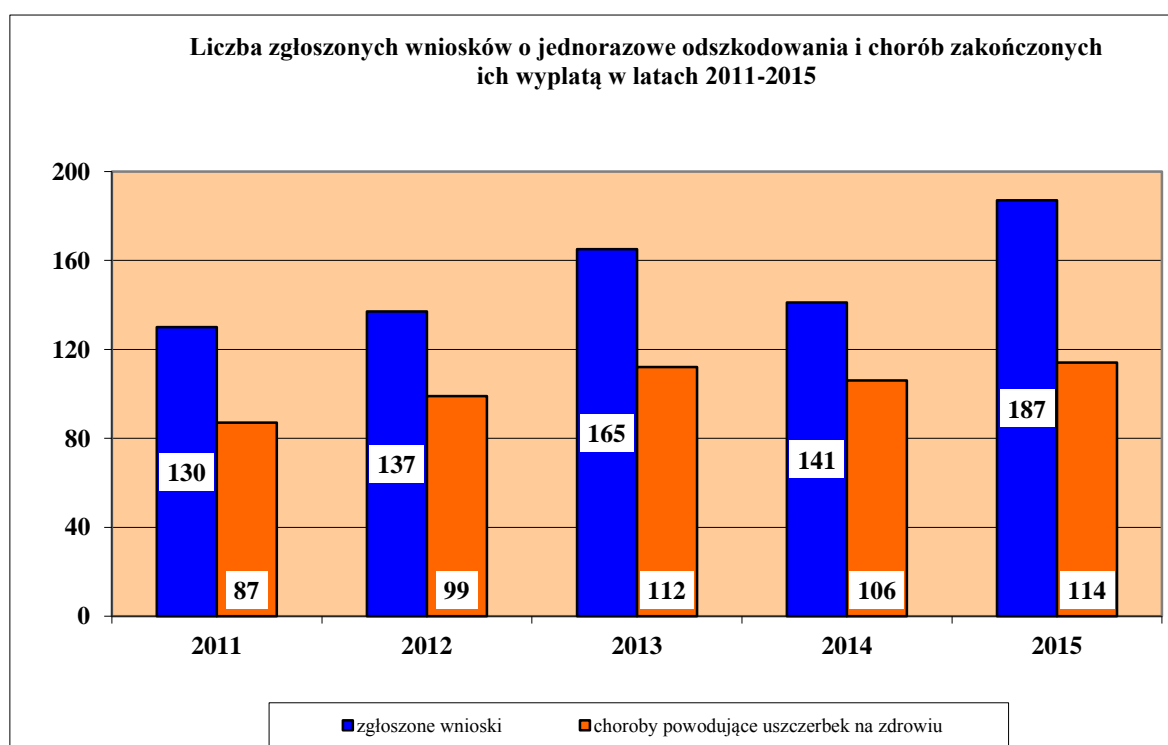
Najwięcej zdarzeń wypadkowych odnotowano w grupach: „upadek osób” (46%), „pochwycenie i uderzenie przez części ruchome maszyn i urządzeń” (13,2%) oraz „uderzenie, przygniecenie i pogryzienie przez zwierzęta” (12,1%).

Wyszczególnienie	Liczba wypadków zakończonych wypłatą jednorazowych odszkodowań w I półroczu							
	ogółem					w tym śmiertelnych		
	2014	2015	Różnica 2015-2014	2015/2014 w %	Udział grup wypadkowych w %	2014	2015	Różnica 2015-2014
Ogółem, w tym:	8 357	7 859	-498	94,0	100	37	29	-8
upadek osób	4 028	3 612	-416	89,7	46	10	4	-6
upadek przedmiotów	749	661	-89	88,1	8,4	7	5	-2
zatknięcie się z ostrymi narzędziami ręcznymi i in. ostrymi przedmiotami	417	390	-27	93,5	5	0	0	0
uderzenie, przygniecenie przez materiały i przedmioty transportowane mechanicznie	124	137	13	110,5	1,7	0	0	0
przejechanie, uderzenie, pochwycenie przez środek transportu w ruchu	162	147	-15	90,7	1,9	8	10	2
pochwycenie i uderzenie przez części ruchome maszyn i urządzeń	1 076	1 040	-36	96,7	13,2	1	4	3
uderzenie, przygniecenie, pogryzienie przez zwierzęta	1 017	953	-64	93,7	12,1	1	0	-1
pożar, wybuch, działanie sił przyrody	43	42	-1	97,7	0,5	1	0	-1
działanie skrajnych temperatur	49	47	-2	95,9	0,6	0	0	0
działania materiałów szkodliwych	13	19	6	146,2	0,2	1	3	2

nagle zachorowania	103	76	-26	74,8	1	7	3	-4
inne zdarzenia	576	735	159	127,6	9,4	1	0	-1

### Choroby zawodowe

Zgłoszono 187 wniosków o jednorazowe odszkodowanie z tytułu uszczerbku na zdrowiu wskutek choroby zawodowej, tj. o 46 (14,5%) więcej niż w analogicznym okresie ubiegłego roku. Wydano 71 decyzji odmownych i 114 przyznających odszkodowanie. W porównaniu do I półrocza ubiegłego roku odnotowano zwiększenie o 34 (92%) decyzji odmownych o 8 (7,5%) decyzji przyznających jednorazowe odszkodowanie. Wśród 114 chorób zawodowych powodujących uszczerbek na zdrowiu i wypłatę jednorazowych odszkodowań rozpoznano 96 chorób zakaźnych, 14 chorób układu oddechowego, 2 choroby skóry, 1 zachorowanie na przewlekłą chorobę układu ruchu wywołaną sposobem wykonywania pracy.



### Dane o wypadkach przy pracy i chorobach zawodowych rolników w I półroczu 2015 roku, wg województw:

Lp.	Województwo	Liczba wypadków:				Liczba chorób zawodowych
		zgłoszonych	zakończonych wydaniem decyzji odmownej	zakończonych wypłatą jednorazowych odszkodowań	śmiertelnych	
1	dolnośląskie (OR Wrocław)	370	203	280	1	4
2	kujawsko-pomorskie (OR Bydgoszcz)	728	348	483	4	3
3	lubelskie (OR Lublin)	1377	371	1 044	5	16
4	lubuskie (OR Zielona Góra)	142	51	113	3	2
5	łódzkie (OR Łódź)	829	248	654	2	2

6	małopolskie (OR Kraków)	880	392	647	1	13
7	mazowieckie (OR Warszawa)	1332	466	960	4	13
8	opolskie (OR Opole)	159	79	111	0	0
9	podkarpackie (OR Rzeszów)	701	328	575	0	2
10	podlaskie (OR Białystok)	784	260	657	0	23
11	pomorskie (OR Gdańsk)	314	88	304	0	3
12	śląskie (OR Częstochowa)	239	89	145	0	4
13	świętokrzyskie (OR Kielce)	487	141	420	1	0
14	warmińsko-mazurskie (OR Olsztyn)	462	130	405	3	22
15	wielkopolskie (OR Poznań)	1108	411	940	4	4
16	zachodnio-pomorskie (OR Koszalin)	141	46	121	1	3
<b>Ogółem:</b>		<b>10 053</b>	<b>3 651</b>	<b>7 859</b>	<b>29</b>	<b>114</b>

Warszawa, 30.07.2015 r.

Opracowano w Biurze Prewencji i Rehabilitacji