

RYNEK JAJ SPOŻYWCZYCH

NR 30/2024

02.08.2024 r.

Notowania za okres: 22.07–28.07.2024 r.

Biuletyn tygodniowy.

Informacje zamieszczane w niniejszym biuletynie przekazywane są przez podmioty włączone do Zintegrowanego Systemu Rolniczej Informacji Rynkowej (ZSRIR).

Podstawy prawne:

- ustawa z dnia 30 marca 2001 r. o rolniczych badaniach rynkowych (Dz.U. 2015, poz. 1160 – tekst jednolity);
- rozporządzenie Ministra Rolnictwa i Rozwoju Wsi z dnia 8 marca 2021 r. w sprawie zbieranych danych rynkowych (Dz. U. z 2021 r., poz. 589).

Spis treści

1. Ceny sprzedaży w zakładach pakowania jaj	3
1.1 Średnie ceny sprzedaży jaj spożywczych	3
1.2 Graficzna prezentacja średniej krajowej ceny sprzedaży netto (bez VAT) jaj spożywczych klasy A w zakładach pakowania.....	4
2. Średnie ceny skupu jaj w zakładach przetwórstwa jaj	6
3. Średnie ceny zakupu jaj spożywczych płacone przez podmioty handlu detalicznego	7
4. Polski handel jajami (PCN 0407) w I - V 2024 r. (dane wstępne*)	10

Dodatkowe informacje

Badanie cen skupu i sprzedaży prowadzone jest na reprezentatywnej grupie.

Średnie ceny liczone są jako średnia ważona.

1. Ceny sprzedaży w zakładach pakowania jaj

1.1 Średnie ceny sprzedaży jaj spożywczych

[zł/100 szt.]

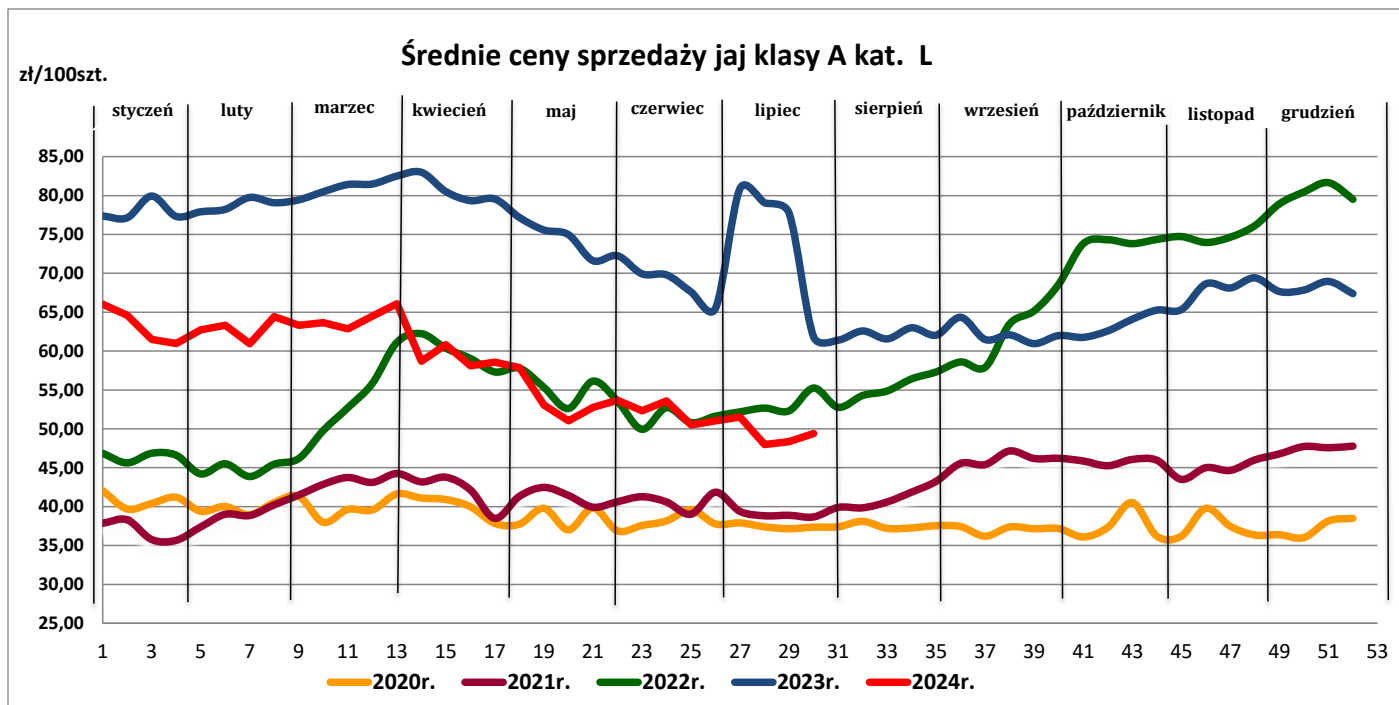
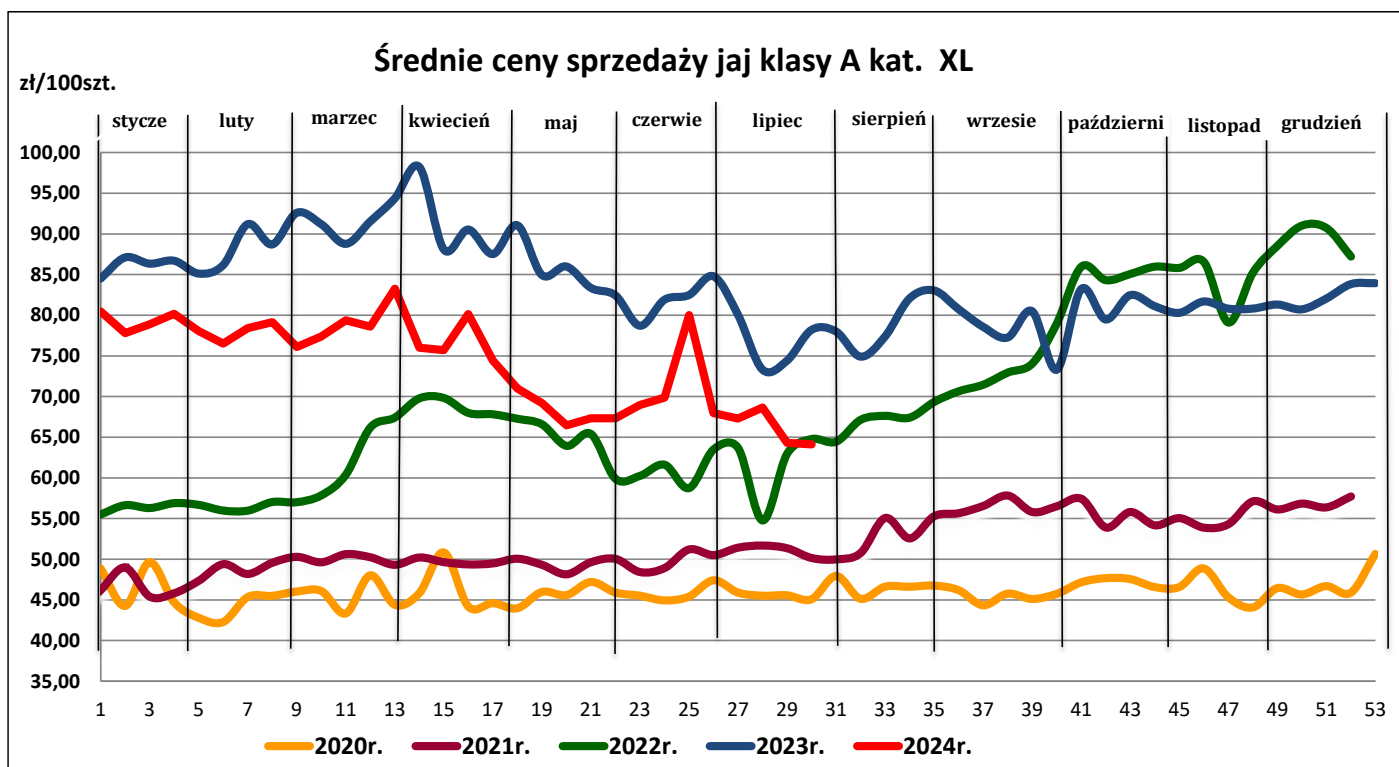
Towar:	Cena w zł/100szt.		Zmiana [%]
	28.07.2024	21.07.2024	
	Jaja klasy XL wg systemów chowu (krajowe):		
klatkowy	64,11	64,32	-0,3

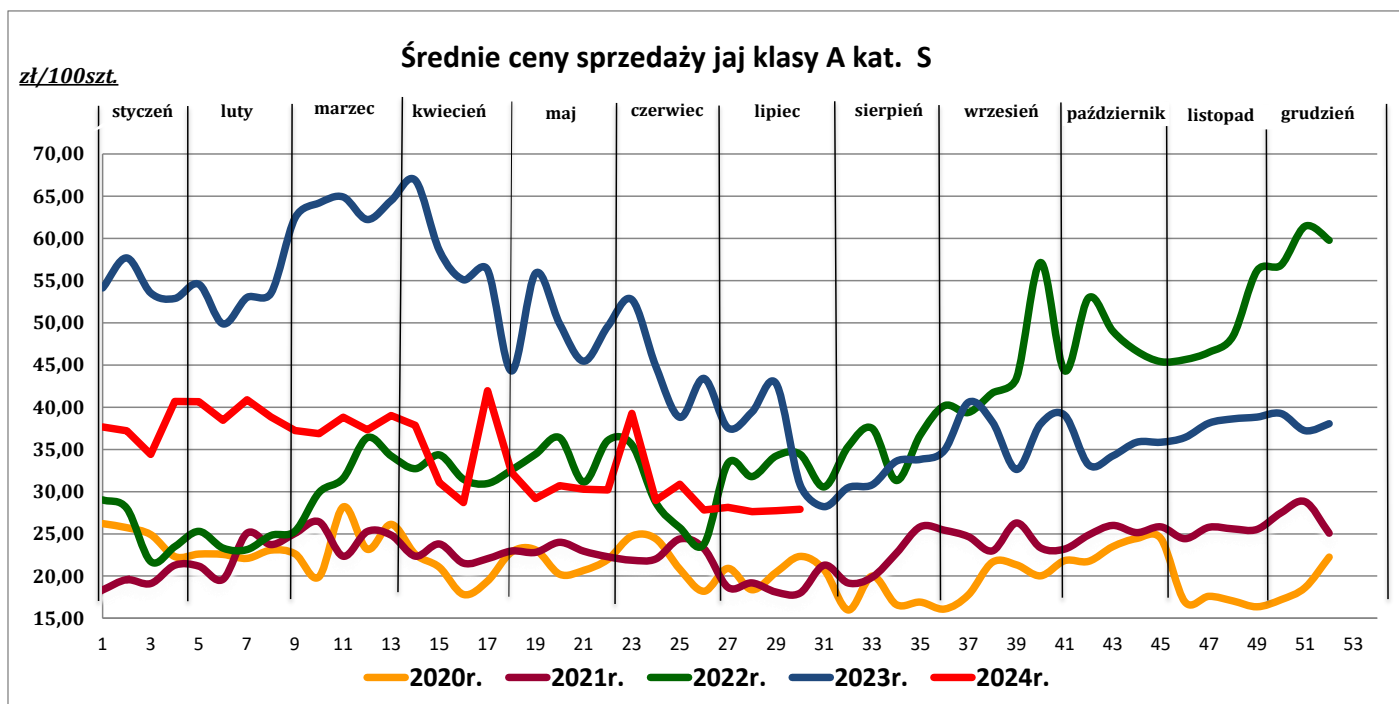
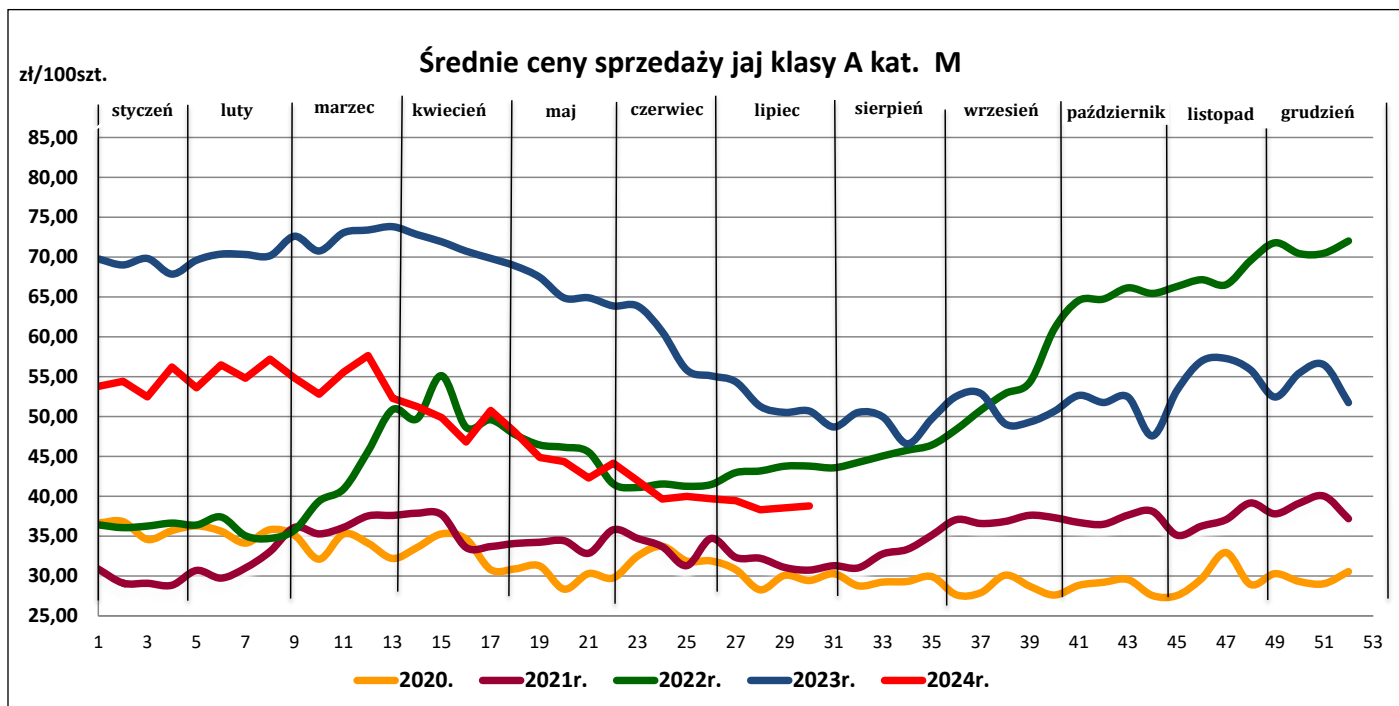
Towar:	Cena w zł/100szt.		Zmiana [%]
	28.07.2024	21.07.2024	
	Jaja klasy L wg systemów chowu (krajowe):		
klatkowy	49,39	48,36	2,1
ściółkowy	62,43	61,96	0,8
wolny wybieg	71,38	72,87	-2,0

Towar:	Cena w zł/100szt.		Zmiana [%]
	28.07.2024	21.07.2024	
	Jaja klasy M wg systemów chowu (krajowe):		
klatkowy	38,78	38,55	0,6
ściółkowy	51,73	50,05	3,4
wolny wybieg	61,54	65,07	-5,4
ekologiczny	86,19	85,21	1,2

Towar:	Cena w zł/100szt.		Zmiana [%]
	28.07.2024	21.07.2024	
	Jaja klasy S wg systemów chowu (krajowe):		
klatkowy	27,91	27,74	0,6

1.2 Graficzna prezentacja średniej krajowej ceny sprzedaży netto (bez VAT) jaj spożywczych klasy A w zakładach pakowania





*wykresy (chów klatkowy)

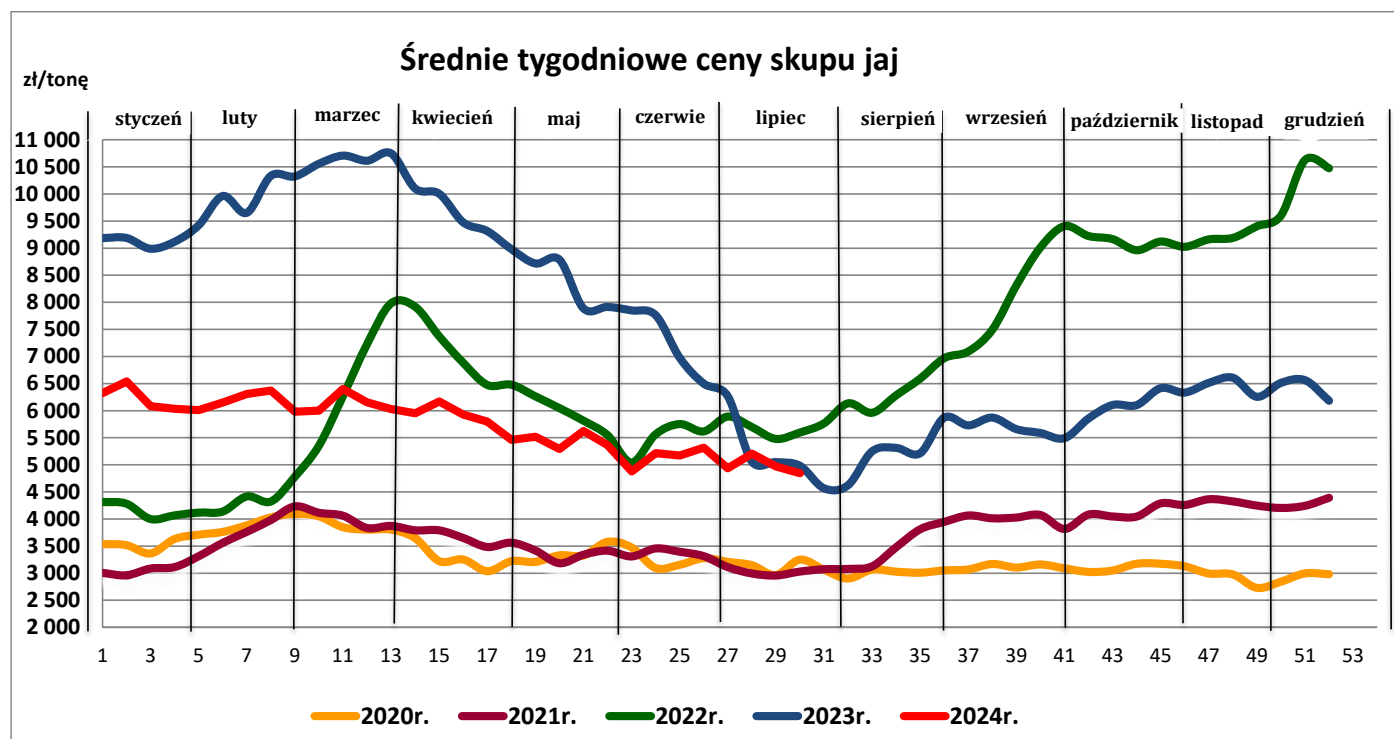
Informacja:

Aktualnie dostępne średnie ceny sprzedaży jaj spożywczych w poszczególnych państwach Unii Europejskiej zostały zamieszczone w wersji EXCEL biuletynu.

2. Średnie ceny skupu jaj w zakładach przetwórstwa jaj

[zł/tona]			
Towar	28.07.2024	21.07.2024	zm. ceny %
Jaja do przetwórstwa	4 845	4 971	-2,5

Ceny w okresie: 22-28.07.2024 r.

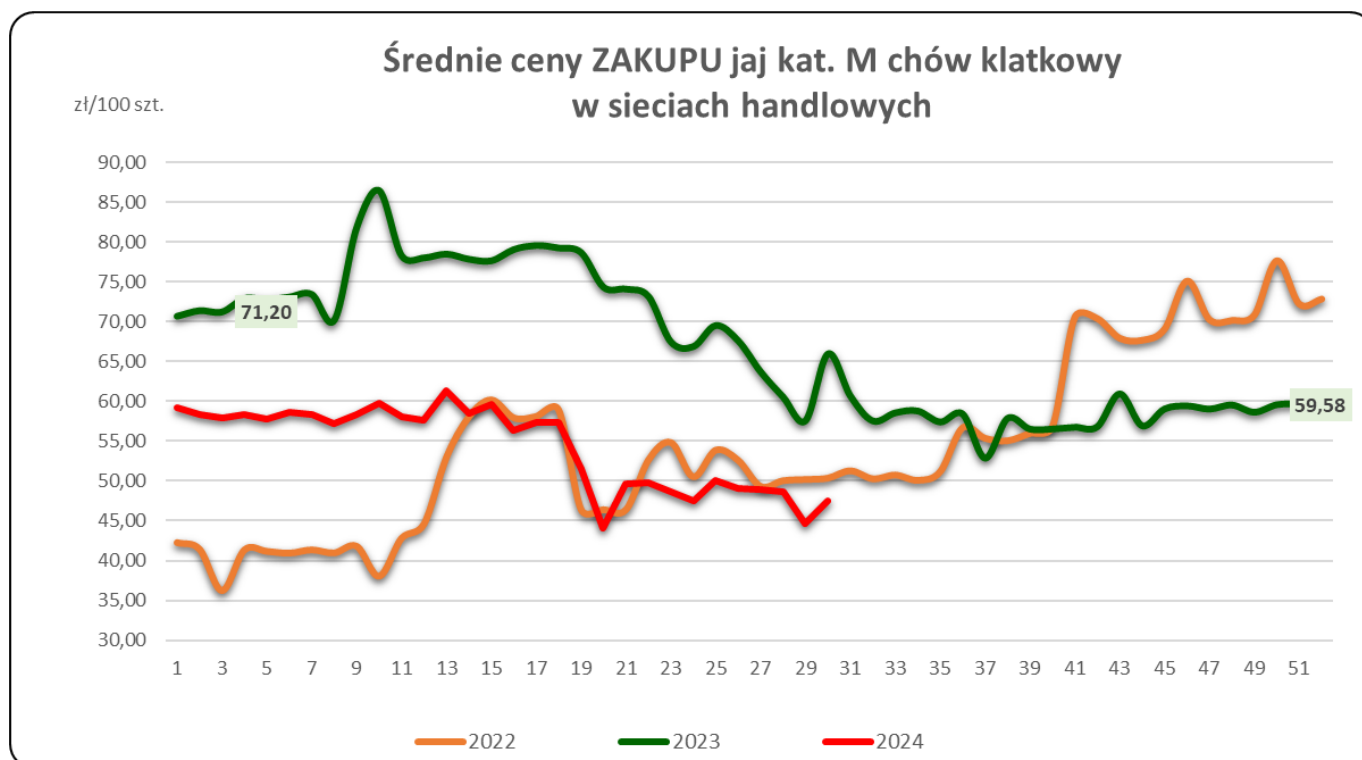


3. Średnie ceny zakupu jaj spożywczych płacone przez podmioty handlu detalicznego

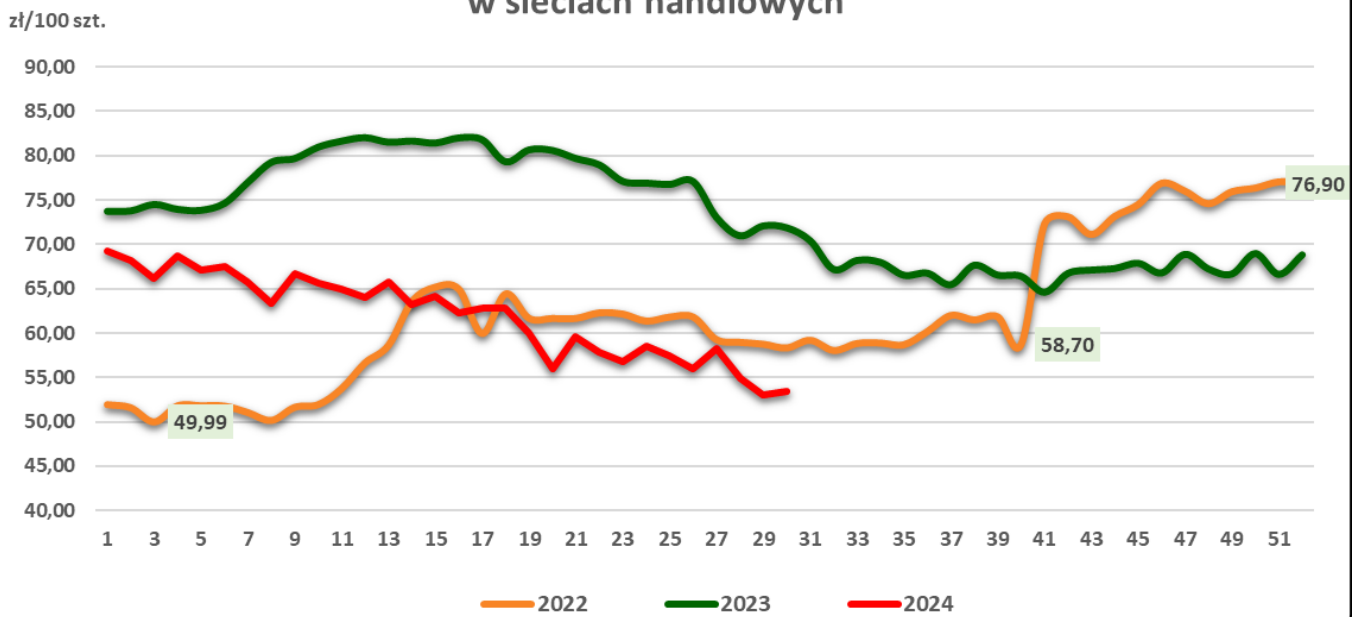
Towar:	Cena w zł/100szt.		Zmiana [%]
	28.07.2024	21.07.2024	
	Jaja klasy L wg systemów chowu (krajowe):		
klatkowy	54,15	54,71	-1,0
ściółkowy	64,48	64,92	-0,7
wolny wybieg	74,13	75,33	-1,6
ekologiczny	*	*	--

Towar:	Cena w zł/100szt.		Zmiana [%]
	21.07.2024	14.07.2024	
	Jaja klasy M wg systemów chowu (krajowe):		
klatkowy	47,51	44,58	6,6
ściółkowy	53,49	53,09	0,8
wolny wybieg	69,99	70,55	-0,8
ekologiczny	89,37	90,10	-0,8

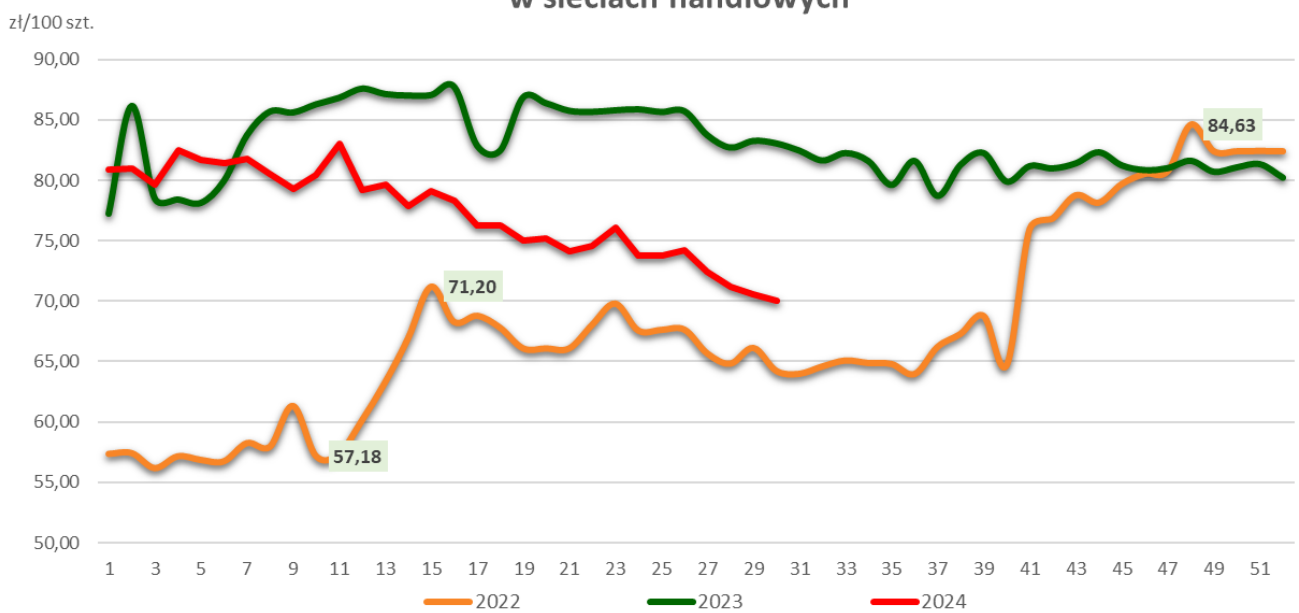
* - z uwagi na ustawy wymóg nieidentyfikowalności danych, ceny nie podano



Średnie ceny ZAKUPU jaj kat. M chów ściółkowy w sieciach handlowych

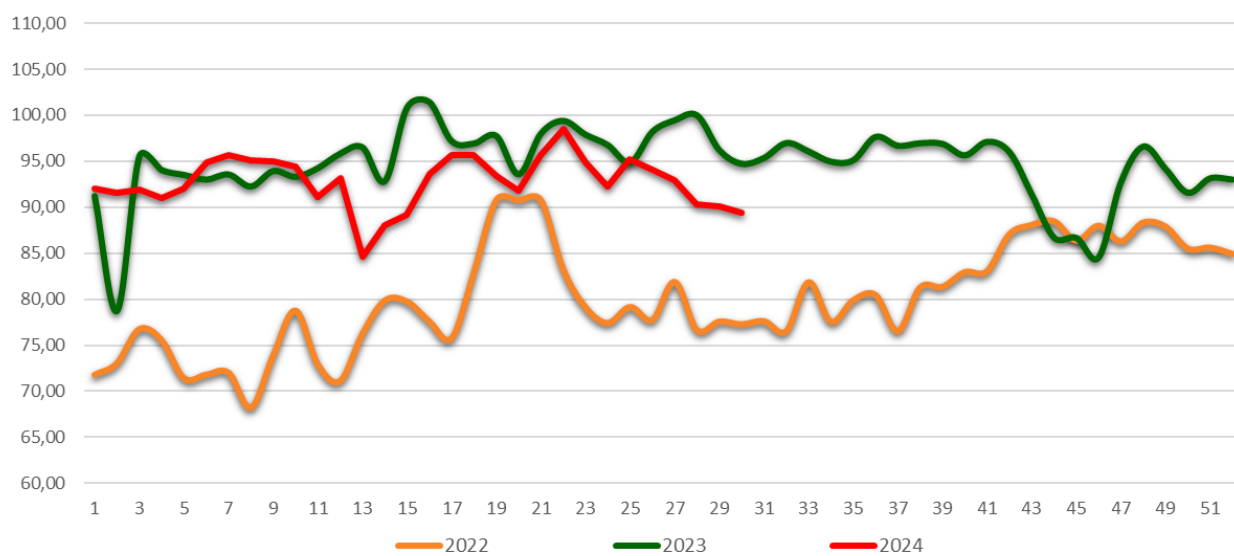


Średnie ceny ZAKUPU jaj kat. M chów wolny wybieg w sieciach handlowych



Ceny ZAKUPU jaj kat. M chów ekologiczny w sieciach handlowych

zł/100 szt.



4. Polski handel jajami (PCN 0407) w I - V 2024 r. (dane wstępne*)

EKSPORT			IMPORT								
I - V 2023 r.			I - V 2024 r.			I - V 2023 r.			I - V 2024 r.		
Kraj	Wartość [tys. EUR]	Wolumen [tony]	Kraj	Wartość [tys. EUR]	Wolumen [tony]	Kraj	Wartość [tys. EUR]	Wolumen [tony]	Kraj	Wartość [tys. EUR]	Wolumen [tony]
OGÓŁEM	243 042	97 000	OGÓŁEM	191 828	95 874	OGÓŁEM	39 360	12 914	OGÓŁEM	33 572	10 730
Niemcy	60 319	20 879	Niemcy	49 088	21 358	Ukraina	9 982	5 398	Holandia	9 215	2 130
Francja	31 160	12 628	Holandia	35 699	21 475	Holandia	7 772	1 670	Niemcy	4 303	1 649
Wielka Brytania	30 300	10 962	Wielka Brytania	16 325	7 841	Włochy	4 051	369	Włochy	3 937	370
Holandia	27 223	13 663	Republika Czeska	16 206	8 564	Niemcy	3 731	1 035	Ukraina	3 726	2 956
Republika Czeska	25 332	10 391	Francja	10 730	5 913	Litwa	3 699	1 540	Łotwa	2 924	1 071
Węgry	12 166	5 145	Węgry	10 403	5 599	Łotwa	3 151	1 154	Republika Czeska	2 632	763
Włochy	7 758	4 269	Belgia	7 551	4 131	Republika Czeska	2 762	910	Dania	1 986	384
Słowacja	6 124	2 437	Włochy	6 383	3 805	Francja	1 406	100	Francja	1 703	212
Rumunia	5 492	2 001	Izrael	5 903	2 589	Dania	992	162	Litwa	1 380	745
Litwa	5 188	2 031	Litwa	4 468	1 918	Szwecja	522	247	Belgia	1 212	233
Izrael	5 097	1 953	Irak	4 279	795	Bułgaria	514	179	Węgry	285	36
Austria	4 607	1 951	Hiszpania	4 176	2 361						
Hiszpania	4 380	1 825	Austria	2 970	1 529						
Belgia	3 307	1 359	Dania	2 955	1 442						
Irlandia	2 566	1 059	Bułgaria	2 431	1 233						
Dania	2 407	913	Rumunia	1 982	853						
Bułgaria	2 160	934	Irlandia	1 753	673						
Singapur	1 712	792	Słowacja	1 691	898						
Łotwa	1 032	327	Szwajcaria	1 457	838						
Irak	754	193	Chorwacja	1 157	671						
Estonia	667	226									
Ukraina	654	154									
Grecja	595	237									

Wykorzystanie możliwe wyłącznie z dokładnym podaniem źródła.

Biuletyn „**Rynek jaj spożywczych**” ukazuje się w każdy czwartek

Wydawca:

Ministerstwo Rolnictwa i Rozwoju Wsi, ul. Wspólna 30; 00-930 Warszawa

Departament Rynków Rolnych i Transformacji Energetycznej Obszarów Wiejskich

tel. (022) 623-16-33

Internet: [strona ZSRIR](#); E-mail: biuletyn@minrol.gov.pl

Autor:

Anna Pankiewicz, tel. (022) 623-16-33; E-mail: anna.pankiewicz@minrol.gov.pl

Warunki otrzymywania biuletynu:

Biuletyn udostępniany jest wszystkim zainteresowanym bezpłatnie.