

Nr opinii: **157/2023/LM** z dnia **2023-03-27**

Opinię opracował:	mgr inż. Łukasz Mroczkowski Certyfikowany Rzeczoznawca Samochodowy - RS001525
Zakres opinii:	Ustalenie wartości rynkowej
Obiekt badań:	Hyundai i40 Samochód osobowy
VIN / numer identyfikacyjny:	KMHLC41UAGU094963
Numer rejestracyjny:	WY7842J
Cel opinii:	Wycena na potrzeby własne zleceniodawcy

I. PODSTAWY OPINII

1. Formalna - zlecenie nr 2190/2023,
2. Merytoryczna - Info-Ekspert,

II. OGÓLNY HARMONOGRAM PRAC

1. Identyfikacja pojazdu, weryfikacja dokumentów,
2. Ocena stanu technicznego i optycznego,
3. Wykonanie dokumentacji fotograficznej,
4. Opracowanie opinii.

III. CZAS I MIEJSCE OGLĘDZIN

2023-03-15, Warszawa.

IV. DANE IDENTYFIKACYJNE

Marka:	Hyundai
Model:	i40
Rok produkcji:	2016
Data pierwszej rejestracji:	2016-11-16
VIN / numer identyfikacyjny:	KMHLC41UAGU094963
Numer rejestracyjny:	WY7842J
Badanie tech. do:	2023-11-07
Przebieg / sposób ustalenia:	280 474 km / odczytany

V. DANE TECHNICZNE

Rodzaj/typ pojazdu:	Samochód osobowy
Nadwozie / ilość drzwi / miejsc:	Sedan / 4 / 5
Typ silnika / rodzaj paliwa:	Silnik o zapłonie samoczynnym / olej napędowy
Pojemność skokowa silnika:	1 685 cm³
Moc silnika:	104 kW

VI. OCENA STANU TECHNICZNEGO

Do oględzin okazano pojazd sprawny technicznie, zdolny do dalszej eksploatacji, szczegółowy opis stwierdzonych uwag w dalszej części opracowania

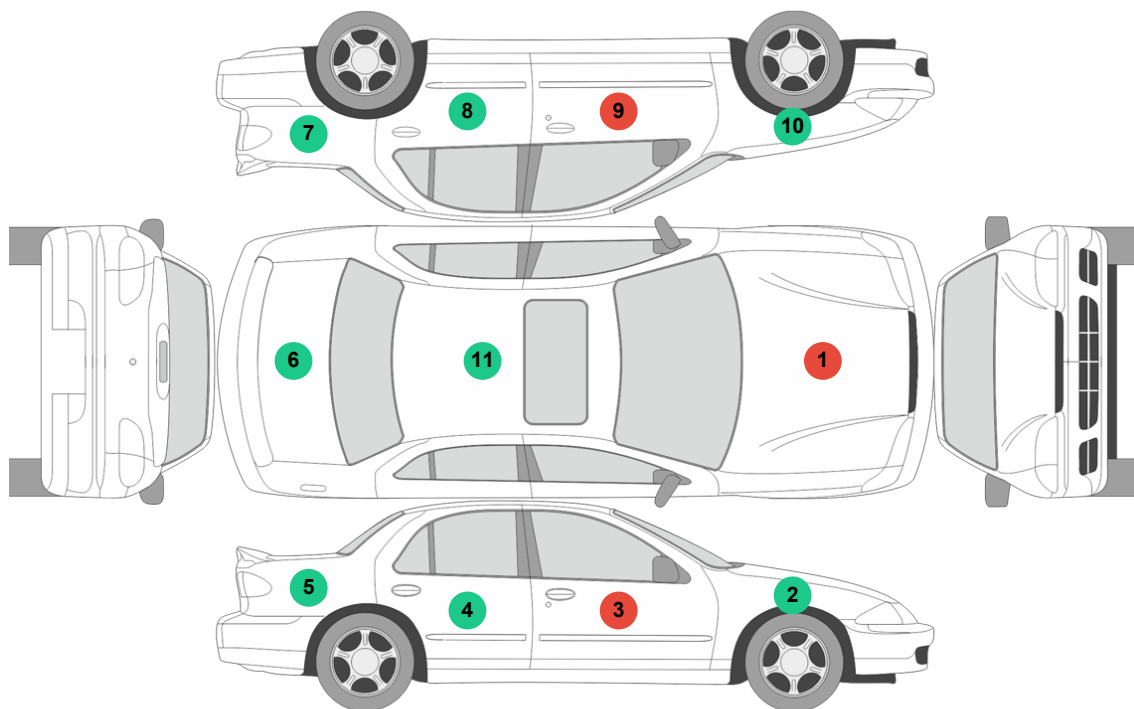
Silnik i układ napędowy

Rozruch silnika prawidłowy, równomierna praca na biegu jałowym, jazda próbna w warunkach parkingowych nie wykazała niesprawności.

Zawieszenie, układ kierowniczy i układ hamulcowy

Stan utrzymania zawieszenia kół pojazdu zgodny ze stanem normatywnym, nie wnosi się uwag.

Nadwozie



● - element bez uwag, ● - zgłoszono uwagi lub/i odstępstwa od stanu normalnego.

Nr	Element	Grubość powłoki lakierowej	Uwagi, stwierdzone uszkodzenia
1	Pokrywa przednia	119-194 μm	Podwyższona grubość lakieru
2	Błotnik przedni prawy	94-105 μm	
3	Drzwi przednie prawe	143-145 μm	Podwyższona grubość lakieru
4	Drzwi tylne prawe	95-104 μm	
5	Błotnik tylny prawy	91-103 μm	
6	Pokrywa tylna	79-87 μm	
7	Błotnik tylny lewy	84-89 μm	
8	Drzwi tylne lewe	83-110 μm	
9	Drzwi przednie lewe	115-159 μm	Podwyższona grubość lakieru
10	Błotnik przedni lewy	85-95 μm	
11	Poszycie dachu	77-84 μm	

Stwierdzone uszkodzenia ponadnormatywne elementów nadwozia pojazdu zestawiono poniżej.

1. Szyba czołowa - odpryski, pęknięcia.



Szyba czołowa




Szyba czołowa




Szyba czołowa



Szyba czołowa



Szyba czołowa



Szyba czołowa

2. Zderzak przedni - rysy, otarcia.



Zderzak przedni



Zderzak przedni

3. Felga tylna prawa - otarcie, ubytek materiału.



Felga tylna prawa



Felga tylna prawa

Stwierdzone uszkodzenia elementów nadwozia pojazdu wynikające z typowej eksploatacji zestawiono poniżej.

1. Pokrywa komory silnika - odpryski.



2. Drzwi przednie prawe - otarcia powłoki lakierowej.





Drzwi przednie prawe

3. Zderzak tylny - rysy.



Zderzak tylny



Zderzak tylny


4. Zderzak tylny - niewłaściwe pasowanie elementów.



Zderzak tylny



Zderzak tylny



Zderzak tylny

5. Drzwi przednie lewe - otarcie powłoki lakierowej, rysy.



Drzwi przednie lewe



Drzwi przednie lewe



Drzwi przednie lewe



Drzwi przednie lewe


6. Poszycie przedniej części dachu - odprysk lakieru z ogniskiem korozji.



Poszycie przedniej części dachu

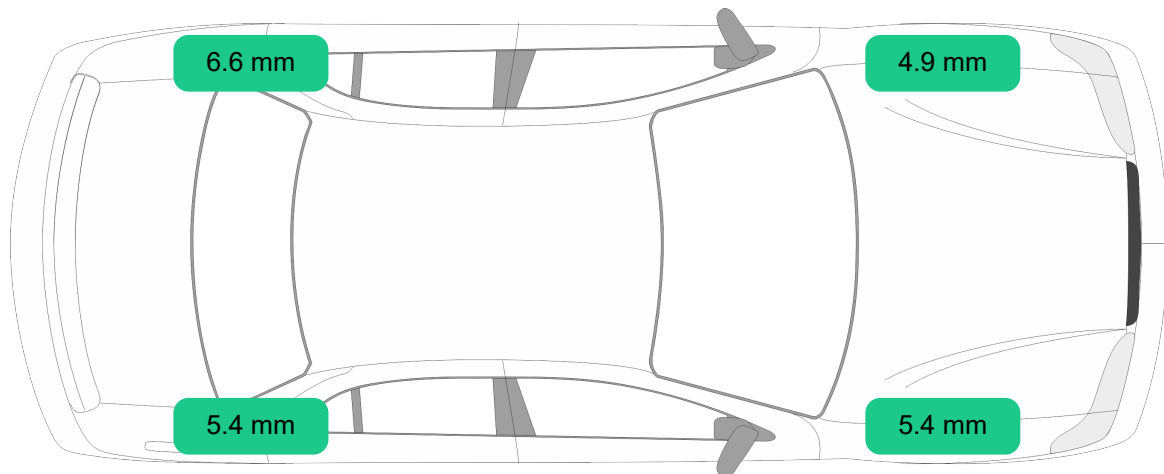


Poszycie przedniej części dachu



Poszycie przedniej części dachu

Ogumienie i koła



■ - zużycie <50%,
 ■ - zużycie >50%,
 ■ - opona zużyta/uszkodzona,

Oś	Koło	Producent	Rozmiar	Bieżnik	Uwagi, stwierdzone uszkodzenia
I	Koło lewe	MICHELIN ALPIN 6	215/50R17 95 V	4,9 mm	
I	Koło prawe	MICHELIN ALPIN 6	215/50R17 95 V	5,4 mm	
II	Koło lewe	MICHELIN ALPIN 6	215/50R17 95 V	6,6 mm	
II	Koło prawe	MICHELIN ALPIN 6	215/50R17 95 V	5,4 mm	

Stwierdzone uszkodzenia wnętrza pojazdu wynikające z typowej eksploatacji zestawiono poniżej.

1. Kierownica - wytarcia materiału.



Kierownica



Kierownica



Kierownica

2. Gałka dźwigni zmiany biegów - wytarcie.



Gałka dźwigni zmiany biegów



Gałka dźwigni zmiany biegów

3. Podsufitka - zanieczyszczenia.



Podsufitka



Podsufitka

VII. WYCENA WARTOŚCI RYNKOWEJ

Na podstawie badań organoleptycznych stanu technicznego ww. poj. sam. zostaje wydana następująca opinia:

Wartość rynkowa w/w pojazdu na dzień wykonania opinii:


41 900,00 PLN brutto

(słownie: czterdzieści jeden tysięcy dziewięćset PLN brutto).


VIII. DOKUMENTACJA FOTOGRAFICZNA



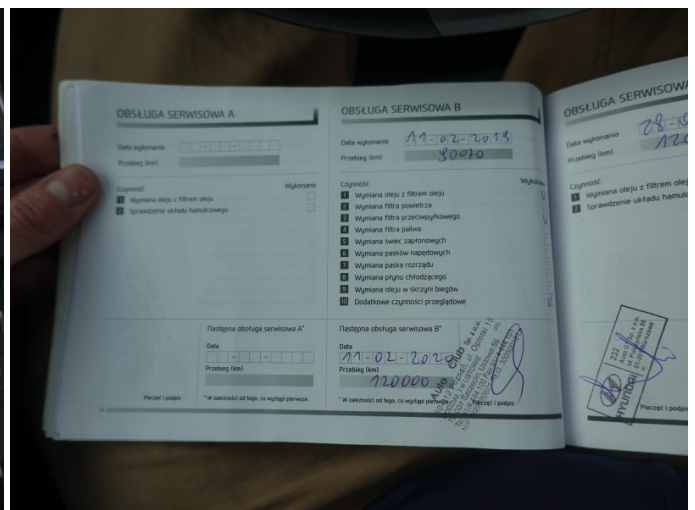
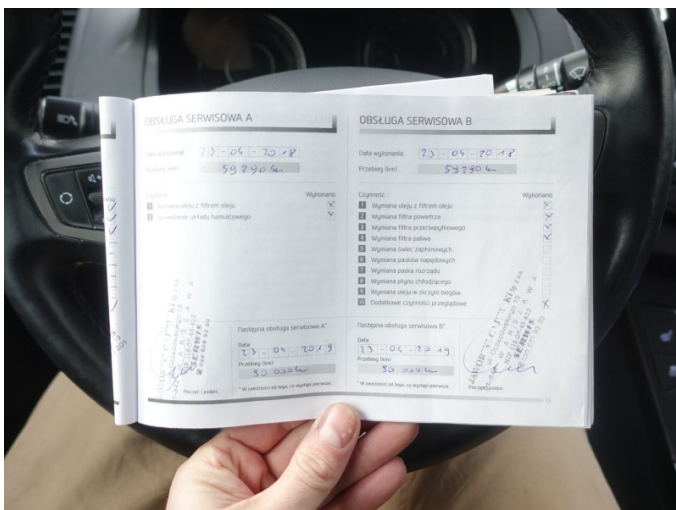
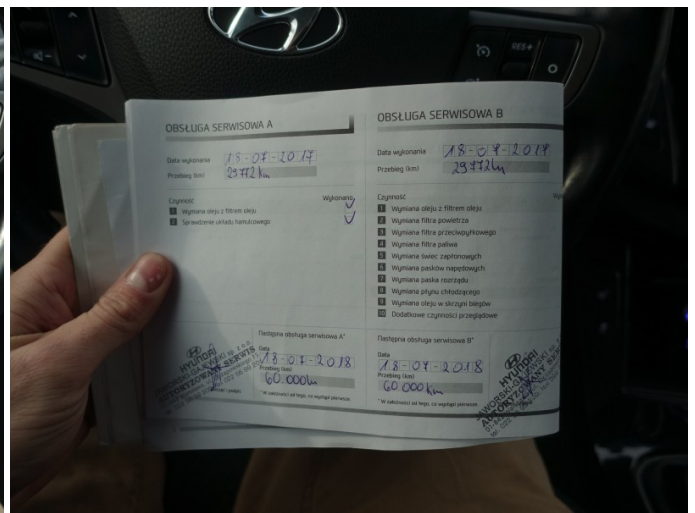


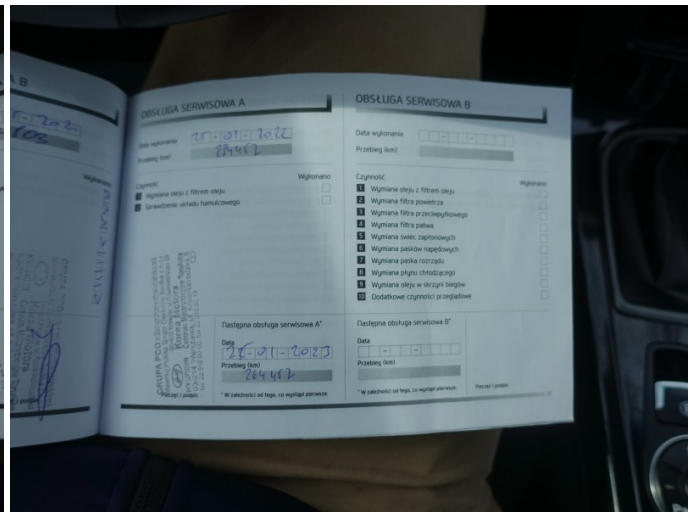













IX. KLAUZULE I ZASTRZEŻENIA

1. Za niniejsze opracowanie odpowiedzialność ponosi rzeczoznawca
2. Wydając niniejszą opinię rzeczoznawca zastrzega się, że nie bierze odpowiedzialności za ukryte wady i uszkodzenia części oraz wady montażu pojazdu
3. Niniejsze opracowanie nie może być wykorzystane do żadnego innego celu niż określony w treści opinii i nie może być publikowane w całości w jakimkolwiek dokumencie bez zgody wykonawcy i bez uzgodnienia z nim formy i treści takiej publikacji
4. Bez zgody autora opinii zabrania się jej powielania
5. Nie badano tytułu użytkowania ani tytułu własności badanego pojazdu lub elementów, w tym ewentualnego istnienia ograniczonych praw rzeczowych
6. Niniejsza opinia nie jest ekspertyzą stanu technicznego pojazdu ani gwarancją niezawodności zespołów i podzespołów pojazdu, została sporządzona wyłącznie na podstawie badania pojazdu i dokumentów w warunkach istniejących na miejscu

ZAŁĄCZNIKI:

Do opinii załączono jeden dokument.



Podpis i pieczęć rzeczoznawcy

Wykonawca wyceny : mgr inż. Łukasz Mroczkowski RS001525

DANE IDENTYFIKACYJNE POJAZDU

Dane: [O] III-2023

Marka: HYUNDAI

Rok produkcji: 2016

Model: i40 1.7 CRDi MR`15

Wersja: Business

Nr rejestracyjny: WY7842J

Rodzaj pojazdu: Samochód osobowy

VIN: KMHLC41UAGU094963

Nr INFO-EKSPERT	016-01152
Data pierwszej rejestracji	16.11.2016
Wskazanie drogomierza	280474 km
Okres eksploatacji pojazdu (16/11/16-23/03/27)	76 mies.
Dop. masa całkow.	2090 kg
Rodzaj nadwozia	sedan 4 drzwiowy
Jednostka napędowa	z zapłonem samoczynnym
Pojemność / Moc silnika	1685 ccm / 104kW (141KM)
Doładowanie	Turbosp. z chłodn. powietrza
Liczba cylindrów / Układ cylindrów / Liczba zaworów	4 / rzędowy / 16
Rodzaj skrzyni biegów	manualna
Rodzaj napędu	przedni (4x2)

WYPOSAŻENIE STANDARDOWE (2015.04-2017.12)

L.p.	Nazwa elementu wyposażenia	L.p.	Nazwa elementu wyposażenia
1	ABS - system zapobiegający blokowaniu kół	31	Poduszka powietrzna pasażera z możliwością odłączenia
2	Autoalarm	32	Poduszki powietrzne boczne przednie
3	Czujnik deszczu	33	Radioodtwarzacz CD + MP3
4	Czujniki ciśnienia w oponach	34	Reflektory bi-ksenonowe
5	Dźwignia zmiany biegów pokryta skórą	35	Schówek chłodzony
6	Fotel kierowcy regulowany elektrycznie w 10 kierunkach	36	Siatka mocująca bagaż
7	Fotel pasażera z regulacją wysokości	37	Sterowanie radiem w kierownicy
8	Głośniki 6 szt.	38	System Bluetooth
9	Gniazdo 12V	39	System kontroli podjazdu HAC
10	Hamulec postojowy elektryczny	40	System kontroli trakcji VSM
11	Immobilizer	41	System ostrzegania o awaryjnym hamowaniu
12	Kierownica podgrzewana	42	System stabilizacji toru jazdy ESC
13	Kierownica pokryta skórą	43	System statycznych świateł doświetlających zakręty
14	Klimatyzacja automatyczna 2 strefowa	44	System utrzymania pasa ruchu LKAS
15	Kluczyk zbliżeniowy	45	System wspomagania nagłego hamowania
16	Kolumna kierownicy regulowana	46	Szyba przednia ogrzewana częściowo
17	Koło zapasowe dojazdowe	47	Szyby atermiczne
18	Komputer pokładowy	48	Szyby przyciemniane
19	Kurtyny powietrzne boczne	49	Szyby tylne dodatkowo przyciemniane
20	Lusterka zewnętrzne składane elektrycznie	50	Światła do jazdy dziennej
21	Lusterka zewnętrzne w kolorze nadwozia	51	Światła p/mgielne LED
22	Lusterka zewnętrzne z kierunkowskazami	52	Tapicerka tekstylna
23	Lusterko wewnętrzne ściemniane automatycznie	53	Tarcze kół aluminiowe 17"
24	Mocowanie fotelika dziecięcego ISOFIX	54	Wspomaganie układu kierowniczego elektryczne

25	Nakładki ozdobne progów	55	Zabezpieczenie drzwi tylnych przed otwarciem od wewnątrz
26	Oparcie siedzeń tylnych dzielone asymetrycznie	56	Zaglówki aktywne
27	Podłokietnik centralny przedni	57	Zamek centralny zdalnie sterowany
28	Podłokietnik siedzeń tylnych	58	Złącze "AUX"
29	Poduszka powietrzna kierowcy	59	Złącze "USB"
30	Poduszka powietrzna kolanowa kierowcy		

L.p. Nazwa pakietu / elementu wyposażenia standardowego

1	Czujniki parkowania - przód/tył Czujniki parkowania - przód Czujniki parkowania - tył
2	Fotele przednie podgrzewane Fotel kierowcy podgrzewany Fotel pasażera podgrzewany
3	Lusterka zewnętrzne podgrzewane i regulowane elektrycznie Lusterka zewnętrzne regulowane elektrycznie Lusterka zewnętrzne podgrzewane elektrycznie
4	Szyby przednie i tylne regulowane elektrycznie Szyby przednie regulowane elektrycznie Szyby tylne regulowane elektrycznie
5	Tempomat z ogranicznikiem prędkości Ogranicznik prędkości Tempomat

WYPOSAŻENIE DODATKOWE

L.p.	Nazwa elementu wyposażenia	Wartość [PLN]
1	System nawigacji satelitarnej pakiet System nawigacji satelitarnej Głośnik subwoofer Kamera cofania Tuner radiowy cyfrowy Wyświetlacz 7"	1 451

KOREKTY

WARTOŚĆ BAZOWA BRUTTO (82 mies.) 55 400 PLN

KOREKTA ZA WYPOSAŻENIE DODATKOWE 1 451 PLN

Wyposażenie pojazdu powoduje powiększenie wartości pojazdu, gdy jest wyposażeniem ponadstandardowym oraz jest sprawne, czyli zdolne do spełnienia swojej funkcji. Wielkość korekty wartości bazowej, związanej z wyposażeniem dodatkowym pojazdu została określona na podstawie udziału tego wyposażenia w wartości standardowo wyposażonego nowego pojazdu z uwzględnieniem amortyzacji pojazdu i zwiększonej amortyzacji jego wyposażenia.

KOREKTA ZA PIERWSZĄ REJESTRACJĘ 2 063 PLN

Korekta uwzględnia wpływ daty pierwszej rejestracji pojazdu (pierwszego dopuszczenia do ruchu po zakupieniu pojazdu nowego) na jego wartość. Przyjmuje się, że pojazd bazowy został zarejestrowany po raz pierwszy 15.05.2016. Pojazd wyceniany został zarejestrowany 6 miesięcy później, zatem jego okres eksploatacji jest krótszy od okresu eksploatacji pojazdu bazowego i stąd wynika dodatnia korekta wartości.

KOREKTA ZA PRZEBIEG - 14 625 PLN

Korekta uwzględnia wpływ przebiegu pojazdu na jego wartość. Wartość bazowa (skorygowana o wpływ pierwszej rejestracji) została określona dla przebiegu normatywnego 144 000 km. Zweryfikowany przebieg wycenianego pojazdu jest większy od normatywnego o 136 474 km. Powoduje to zastosowanie korekty wartości w wysokości -24,82%.

KOREKTY RÓŻNE - 2 385 PLN

W tym:

Stan utrzymania i dbałość o pojazd [%] Wart. [PLN]
-2,0 - 885

Stan utrzymania i dbałość o pojazd mogą mieć wpływ na wartość rynkową pojazdu w przypadku, gdy stan wycenianego pojazdu istotnie odbiega od dobrego, odpowiedniego dla danego okresu eksploatacji i przebiegu.

Stwierdzony ponadprzeciętnie dobry stan świadczący o wyjątkowej dbałości o pojazd może stanowić podstawę korekty dodatniej wartości, stan gorszy od typowego dobrego - podstawę do korekty ujemnej.

Konieczne naprawy pojazdu -3,4 -1 500

Konieczność wykonania naprawy wycenianego pojazdu jest podstawą do obniżenia jego wartości w stosunku do wartości pojazdu sprawnego. O wielkości korekty decyduje koszt naprawy przywracającej pojazd do stanu technicznego odpowiedniego do okresu użytkowania pojazdu, jego przebiegu i ogólnego stanu technicznego.

Wartość rynkowa brutto wyżej zidentyfikowanego pojazdu, określona na dzień wykonania opinii wynosi:

41900 PLN

(słownie: czterdzieści jeden tysięcy dziewięćset złotych)

w tym VAT (23,0%) 7834,96 PLN

Wartość określono na podstawie:

- notowań wartości rynkowych z bazy pojazdów "Komputerowego Systemu INFO-EKSPERT" na III-2023 zaakceptowanych przez wykonawcę opinii,
- korekt mających wpływ na wartość pojazdu.