



**WIADOMOŚCI NR 1**

**14 listopada 2024 r.**

## **UNIJNE ORGANIZACJE ROLNICZE PRZECIWKO UMOWIE UE Z MERCOSUR**

**PROGNOZOWANY SPADEK PRODUKCJI WOŁOWINY NA ŚWIECIE W 2025 R.**

**UE – WZROST EKSPORTU PRODUKTÓW WOŁOWYCH DO KRAJÓW TRZECICH**

**PROGNOZOWANY SPADEK PRODUKCJI WOŁOWINY W UE W 2024 I 2025 R.**

**UTRZYMUJE SIĘ WZROST CEN ZAKUPU MŁODEGO BYDŁA RZEŹNEGO W UE**

**NIEMCY – IMPORT WOŁOWINY PRZEWYŻSZA KRAJOWY EKSPORT**

**ARGENTYNA – POSZUKIWANIA NOWYCH RYNKÓW ZBYTU DLA WOŁOWINY**

**BRAZYLIA – KARY DLA FIRM Z BRAZYLII ZA HODOWLĘ BYDŁA Z WYLESIONYCH TERENÓW AMAZONII**

**UE i WIELKA BRYTANIA WSTRZYMUJĄ IMPORT BRAZYLIJSKIEJ WOŁOWINY Z POWODU OBAW ZWIĄZANYCH Z NIEDOZWOLONYMİ HORMONAMI W MIĘSIE**

**NIEZNACZNY SPADEK GLOBALNEJ PRODUKCJI WIEPRZOWINY W 2025 R.**

**UE – MNIEJSZY EKSPORT PRODUKTÓW WIEPRZOWYCH DO KRAJÓW TRZECICH**

**NIEMCY – EKSPORT MIĘSA ZWIĘKSZA SIĘ DZIĘKI WIEPRZOWINIE**

**HISZPANIA – OBawy PRODUCENTÓW WOBEC POTENCJALNYCH UTRUDNIEŃ DLA EKSPORTU MIĘSA DO CHIN**

**PROGNOZOWANY SPADEK PRODUKCJI WIEPRZOWINY W UE W 2024 R.**

**OGNIKA ASF U ŚWIŃ W 10 KRAJACH W UNII EUROPEJSKIEJ**

**44 OGNISKA ASF U ŚWIŃ W POLSCE W 2024 R.**

**UE – CENY WIEPRZOWINY OD POCZĄTKU PAŹDZIERNIKA 2024 R. NOTUJĄ SPADEK WŁADZE BIAŁORUSI PLANUJĄ URUCHOMIENIE CHLEWNI NA 100 TYS. ŚWIŃ**

**PROGNOZOWANY WZROST ŚWIATOWEJ PRODUKCJI MIĘSA Z KURCZĄT W 2025 R.**

**UE – ROŚNIE EKSPORT PRODUKTÓW DROBIOWYCH Z UE DO KRAJÓW TRZECICH**

**NIEMCY – CORAZ WIĘKSZY IMPORT DROBIU**

**MOŁDAWIA – PIERWSZY PRODUCENT DROBIU DOSTAJE ZIELONE ŚWIATŁO NA EKSPORT DROBIU DO UE**

**PROGNOZOWANY DALSZY WZROST PRODUKCJI DROBIU W UE W LATACH 2024–2025**

**UE – UMIARKOWANY WZROST CEN KURCZĄT BROJLERÓW**

**POLSKA – KOLEJNE OGNISKA PTASIEJ GRYPY W WOJ. WIELKOPOLSKIM I DOLNOŚLĄSKIM**

**UKRAINA – HOLDING MHP LIDEREM WŚRÓD EUROPEJSKICH PRODUCENTÓW DROBIU**

**ROSJA WPROWADZA CZĘŚCIOWY ZAKAZ HODOWLI DROBIU NA WOLNYM WYBIEGU**

## **INFORMACJE OGÓLNE**

### **UNIJNE ORGANIZACJE ROLNICZE PRZECIWKO UMOWIE UE Z MERCOSUR**

Główne europejskie organizacje rolnicze przygotowały wspólne wystąpienie do władz UE, w którym stanowczo sprzeciwiają się podpisaniu umowy pomiędzy Unią Europejską a krajami Mercosur. Zgodnie z zapisami tej umowy produkty rolne z krajów Mercosur (Brazylia, Argentyna, Paragwaj, Urugwaj) miałyby łatwiejszy dostęp do rynku europejskiego. Wywołuje to obawy unijnych rolników, gdyż towary z krajów Mercosur nie spełniają tak rygorystycznych norm środowiskowych i jakościowych, jakie obowiązują w UE. W efekcie produkcja w państwach Mercosur jest tańsza, a unijni rolnicy zmuszeni do przestrzegania wyższych standardów nie są w stanie konkurować cenowo z produktami pochodzącymi z tych krajów. W ocenie europejskich producentów żywności, porozumienie może ponownie wywołać protesty rolników w całej Europie, zwłaszcza w odniesieniu do kluczowych produktów, które mają duże znaczenie dla lokalnych sektorów rolniczych.

Źródło: [eurovia.org](http://eurovia.org) oraz [apnews.com](http://apnews.com)

## RYNEK WOŁOWINY

## PROGNOZOWANY SPADEK PRODUKCJI WOŁOWINY NA ŚWIECIE W 2025 R.

Z opublikowanej 11 października br. przez USDA prognozy o globalnej produkcji i handlu mięsem wynika, że w 2025 r. na świecie produkcja mięsa wołowego będzie o 1% mniejsza niż w 2024 r. i wyniesie 60,9 mln ton. Spadki r/r produkcji mięsa wołowego w 2025 r. szacowane są u największych, światowych producentów: w USA (spadek o 4%, do 11,8 mln ton) Brazylii (spadek o 1%, do 11,75 mln ton), Chinach (spadek o 0,3%, do 7,8 mln ton), UE (spadek o 1,5%, do 6,5 mln ton). Wzrost produkcji wołowiny przewidywany jest w: Argentynie (wzrost o 2%, do 3,18 mln ton), Australii (o 2%, do 2,62 mln ton), Indiach (o 1,5%, do 4,64 mln ton) i Meksyku (o 2%, do 2,3 mln ton).

Zródło: KOWR na podst. danych USDA. Data odczytu 31.10.2024 r.

## UNIA EUROPEJSKA - POLITYKA ROLNA I HANDLOWA

## UE – WZROST EKSPORTU PRODUKTÓW WOŁOWYCH DO KRAJÓW TRZECICH W OKRESIE STYCZEŃ–SIERPIEŃ 2024 R.

W okresie styczeń–sierpień 2024 r. kraje UE wyeksportowały łącznie poza obszar celny UE 663 tys. ton produktów wołowych (w ekwiwalencie tusz), o 6% więcej niż przed rokiem. Wielka Brytania pozostała największym odbiorcą asortymentu wołowego z UE z 35% udziałem w unijnym eksporcie. Do Wielkiej Brytanii wyeksportowano 231 tys. ton produktów wołowych, o 4% mniej niż w analogicznym okresie 2023 r. Eksport do Turcji wyniósł 78 tys. ton i był o 35% większy niż przed rokiem. Blisko połowę (47%) dostaw wołowiny do Turcji zrealizowała Polska, 25% – Bułgaria, a 10% – Włochy. Z UE do Bośni i Hercegowiny sprzedano 28 tys. ton asortymentu wołowego (-2% r/r), do Izraela 26,5 tys. ton (-26% r/r), a do Ghany 24 tys. ton (+10% r/r).

## Eksport unijnych produktów wołowych\* do krajów trzecich (w ekwiwalencie mięsa)

Kraj przeznaczenia	2022		2023		I-VIII 2023		I-VIII 2024	
	[tony]	[udział %]	[tony]	[udział %]	[tony]	[udział %]	[tony]	[udział %]
Wielka Brytania	366 319	39,1%	369 101	38,5%	239 782	38,5%	230 829	34,8%
Turcja	14 086	1,5%	90 116	9,4%	58 591	9,4%	78 072	11,8%
Bośnia i Hercegowina	38 796	4,1%	45 149	4,7%	28 401	4,6%	27 846	4,2%
Izrael	63 618	6,8%	45 069	4,7%	35 985	5,8%	26 502	4,0%
Gana	32 171	3,4%	33 914	3,5%	22 042	3,5%	24 182	3,6%
Algeria	25 459	2,7%	11 124	1,2%	8 184	1,3%	18 259	2,8%
Wybrzeże Kości Słoniowej	30 561	3,3%	30 507	3,2%	19 371	3,1%	17 695	2,7%
Kosowo	17 069	1,8%	22 677	2,4%	13 369	2,1%	17 588	2,7%
Filipiny	29 976	3,2%	18 685	1,9%	11 625	1,9%	17 369	2,6%
Maroko	8 273	0,9%	25 603	2,7%	15 533	2,5%	17 140	2,6%
Szwajcaria	24 955	2,7%	19 340	2,0%	13 264	2,1%	16 484	2,5%
Hong Kong	10 594	1,1%	21 718	2,3%	14 793	2,4%	13 313	2,0%
Liban	20 843	2,2%	21 293	2,2%	12 502	2,0%	12 475	1,9%
Kanada	19 928	2,1%	16 007	1,7%	9 987	1,6%	10 972	1,7%
Japonia	19 948	2,1%	12 689	1,3%	8 275	1,3%	9 808	1,5%
Macedonia Płn.	9 934	1,1%	9 971	1,0%	6 607	1,1%	7 745	1,2%
Ukraina	11 969	1,3%	10 078	1,1%	6 448	1,0%	7 355	1,1%
Pozostałe kierunki	192 659	20,6%	156 621	16,3%	98 749	15,8%	109 521	16,5%
<b>Ogółem</b>	<b>937 156</b>		<b>959 662</b>		<b>623 508</b>		<b>663 156</b>	
<b>Zmiana r/r [%]</b>	<b>-8%</b>		<b>2%</b>				<b>6%</b>	

\*Produkty wołowe bez tłuszczów

Zródło: opracowania Biura Analiz i Strategii KOWR na podstawie danych KE DG AGRI.

Wolumen importu produktów wołowych do UE od stycznia do końca sierpnia 2024 r., był zbliżony do odnotowanego przed rokiem i wyniósł 238 tys. ton (w ekwiwalencie tusz). Dostawcami wołowiny do UE były przede wszystkim: Wielka Brytania (68 tys. ton), Brazylia (55 tys. ton), Argentyna (43 tys. ton), Urugwaj (30 tys. ton) i USA (10 tys. ton).

## Monitoring Zagranicznych Rynków Rolnych

### Import produktów wołowych\* z krajów trzecich do UE (w ekwiwalencie mięsa)

Kraj przeznaczenia	2022		2023		I-VIII 2023		I-VIII 2024	
	[tony]	[udział %]	[tony]	[udział %]	[tony]	[udział %]	[tony]	[udział %]
Wielka Brytania	118 767	33,0%	107 049	30,5%	69 012	28,8%	68 292	28,6%
Brazylia	86 512	24,0%	86 831	24,7%	64 370	26,9%	55 154	23,1%
Argentyna	62 584	17,4%	63 079	18,0%	43 059	18,0%	43 452	18,2%
Urugwaj	37 619	10,5%	41 565	11,8%	28 769	12,0%	30 226	12,7%
USA	17 269	4,8%	18 281	5,2%	12 029	5,0%	10 403	4,4%
Namibia	5 168	1,4%	7 577	2,2%	4 452	1,9%	9 144	3,8%
Pozostałe kierunki	37 228	10,3%	34 325	9,8%	22 369	9,3%	30 920	13,0%
<b>Ogółem</b>	<b>359 980</b>		<b>351 130</b>		<b>239 609</b>		<b>238 447</b>	
<b>Zmiana r/r [%]</b>	<b>16%</b>		<b>-2%</b>				<b>0%</b>	

\*Produkty wołowe bez tłuszczów

Źródło: opracowania Biura Analiz i Strategii KOWR na podstawie danych KE DG AGRI.

Źródło: KOWR na podst. danych KE DG AGRI.

## UNIA EUROPEJSKA – SYTUACJA RYNKOWA

### PROGNOZOWANY SPADEK PRODUKCJI WOŁOWINY W UE W 2024 i 2025 R.

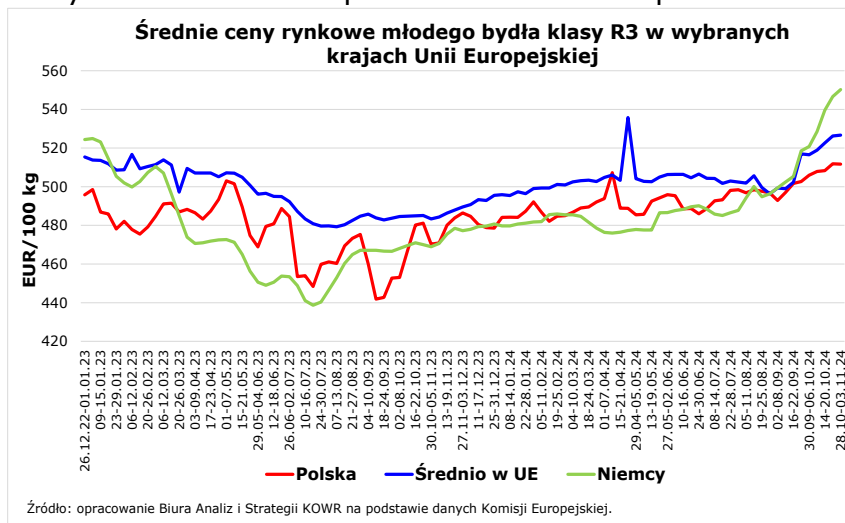
Z opublikowanej 8 października br. przez Komisję Europejską krótkoterminowej prognozy wynika, że w 2024 r. w Unii Europejskiej produkcja wołowiny może wynieść 6,4 mln ton, o 0,5% mniej r/r, pomimo wzrostu ubojów bydła w pierwszym półroczu 2024 r. u największych unijnych producentów wołowiny (Włoch – wzrost ubojów bydła o 9% r/r i Polski – wzrost o 20% r/r). W 2025 r. produkcja wołowiny w UE prawdopodobnie spadnie o 1% r/r, do 6,36 mln ton.

Źródło: KOWR na podst. danych Komisji Europejskiej, Short-term outlook, No 39.

### UTRZYMUJE SIĘ WZROST CEN ZAKUPU MŁODEGO BYDŁA RZEźNEGO W UE

Od połowy sierpnia 2023 r. na rynku Unii Europejskiej utrzymuje się wzrost średnich cen zakupu młodego bydła rzeźnego klasy R3. W dniach 28 października – 3 listopada 2024 r.

średnia cena bydła rzeźnego tej klasy w UE ukształtowała się na poziomie 526,64 EUR/100 kg masy poubojowej schłodzonej, o 2% wyższym niż przed miesiącem oraz o 9% wyższym niż przed rokiem. W skali miesiąca wzrost cen wystąpił w 18 krajach członkowskich (spośród 19 krajów, które zaraportowały ceny). Największe miesięczne wzrosty cen miały miejsce na Węgrzech (o 19,2%) i Łotwie (o 9,5%), a najmniejsze – w Szwecji, Słowenii i Grecji



(po 0,1%). Niższy niż przed miesiącem poziom cen odnotowano w Finlandii (o 0,7%).

**Cena żywca wołowego w Polsce wyrażona w euro w dniach 28.10 – 3.11.2024 r. wyniosła 511,67 EUR/100 kg i była o 3% niższa od średniej ceny unijnej.** Bydło rzeźne w Polsce było tańsze niż w Niemczech (o 7%), Hiszpanii (o 9%) i Irlandii (o 2,7%), ale droższe niż w Niderlandach (o 1,3%) oraz we Francji (o 4,1%).

Źródło: KOWR na podst. danych Komisji Europejskiej.

### NIEMCY – IMPORT WOŁOWINY PRZEWYŻSZA KRAJOWY EKSPORT

Rynek wołowiny w Niemczech jest stosunkowo zrównoważony. W pierwszej połowie 2024 r. Niemcy sprzedały za granicę 124,6 tys. ton wołowiny, importując jednocześnie około 150,6 tys. ton. Ostatecznie rynek niemiecki zanotował umiarkowaną nadwyżkę importu wynoszącą 26 tys. ton.

Źródło: agriculture.ec.europa.eu oraz agridata.ec.europa.eu

### RYNKI POZA UNIĄ EUROPEJSKĄ

#### ARGENTYNA – POSZUKIWANIA NOWYCH RYNKÓW ZBYTU DLA WOŁOWINY

Z najnowszego raportu Departamentu Rolnictwa Stanów Zjednoczonych (USDA) na temat zmian w produkcji mięsa wołowego w Argentynie wynika, że w 2025 r. kraj ten wyprodukuje około 3,17 mln ton wołowiny, o 2% więcej niż w 2024 r. W związku ze spadkiem krajowej konsumpcji wołowiny na rzecz tańszych gatunków mięsa (drobiu i wieprzowiny), zdaniem analityków, eksport asortymentu wołowego będzie miał coraz większy udział w produkcji. W efekcie Argentyna będzie zmuszona do wypracowania nowych kierunków eksportu.

Źródło: en.mercopress.com oraz ukragroconsult.com

#### BRAZYLIA – KARY DLA FIRM Z BRAZYLII ZA HODOWLĘ BYDŁA Z WYLESIONYCH TERENÓW AMAZONII

Brazylijska Agencja Ochrony Środowiska (Ibama) nałożyła karę finansową w wysokości 64 milionów dolarów na kilka brazylijskich przedsiębiorstw zajmujących się hodowlą i mięsem, w tym na JBS, za zakup i hodowlę bydła na nielegalnie wylesionych terenach w Amazonii. Podstawą nałożenia kar miały być ustalenia Ibamy, zgodnie z którymi 69 hodowców sprzedało 18 tysięcy sztuk bydła z wylesionych obszarów.

Źródło: Eurocarne.com

#### UE i WIELKA BRYTANIA WSTRZYMUJĄ IMPORT BRAZYLIJSKIEJ WOŁOWINY Z POWODU OBAW ZWIĄZANYCH Z NIEDOZWOLONYMI HORMONAMI W MIĘSIE

W dniu 5 listopada Unia Europejska i Wielka Brytania podjęły kroki w sprawie zawieszenia importu wołowiny z Brazylii, powołując się na poważne obawy związane ze stosowaniem estradiolu w brazylijskiej produkcji zwierzęcej. Jak wynika z audytu przeprowadzonego w Brazylii w dniach 27 maja – 14 czerwca 2024 r. w ramach zaplanowanego programu prac Dyrekcji Generalnej ds. Zdrowia i Bezpieczeństwa Żywności Komisji Europejskiej w hodowli brazylijskiego bydła stosowane są zakazane w UE hormony. Jak czytamy w raporcie unijnych audytorów: *W odniesieniu do stosowania u bydła estradiolu 17β w celach terapeutycznych i zootechnicznych, obecne ustalenia nie mogą zagwarantować wiarygodności oświadczeń pod przysięgą o jego niestosowaniu u bydła, którego mięso przeznaczone jest na eksport do UE.*

Źródło: meatex.co.uk oraz foodsafetynews.com

### RYNEK WIEPRZOWINY

#### NIEZNACZNY SPADEK GLOBALNEJ PRODUKCJI WIEPRZOWINY W 2025 R.

Według prognozy USDA w 2025 r. na świecie produkcja mięsa wieprzowego będzie o blisko 1% mniejsza niż w 2024 r. i wyniesie 115,1 mln ton. Spadki r/r produkcji wieprzowiny w 2025 r. szacowane są u największych, światowych producentów mięsa wieprzowego: w Chinach (spadek o 2,2%, do 55,5 mln ton) i UE (o 2%, do 20,9 mln ton). Wzrost produkcji wieprzowiny przewidywany jest: w Brazylii (o 1,2%, do 4,55 mln ton), Rosji (o 3,4%, do 4,28 mln ton) i Wietnamie (o 3%, do 3,76 mln ton).

Źródło: KOWR na podst. danych USDA.

### UNIA EUROPEJSKA - POLITYKA ROLNA I HANDLOWA

#### UE – MNIEJSZY EKSPORT PRODUKTÓW WIEPRZOWYCH DO KRAJÓW TRZECICH W OKRESIE STYCZEŃ–SIERPIEŃ 2024 R.

Według danych Komisji Europejskiej w okresie styczeń–sierpień 2024 r. kraje Wspólnoty wyeksportowały łącznie 2,8 mln ton produktów wieprzowych, nieco (o 0,2%) mniej niż w analogicznym okresie 2023 r. Najwięcej asortymentu wieprzowego sprzedano do Chin (741 tys. ton), Wielkiej Brytanii (584 tys. ton), Japonii (251 tys. ton), Filipin (246 tys. ton), Korei Południowej (180 tys. ton), Wietnamu (87 tys. ton), USA (80 tys. ton) oraz Australii (64 tys. ton). Łączny udział tych krajów w eksporcie produktów wieprzowych wyniósł blisko 80%. Najwięcej wieprzowiny poza obszar celny UE eksportowały: Hiszpania (32% udziału w eksporcie, 893 tys. ton), Niderlandy (16%, 447 tys. ton), Dania (16%, 441 tys. ton) i Niemcy (9%, 262 tys. ton). Eksport z Polski stanowił 5% (151 tys. ton) w całym eksporcie wieprzowiny poza UE.

## Monitoring Zagranicznych Rynków Rolnych

### Eksport unijnych produktów wieprzowych\* do krajów trzecich (w ekwiwalencie tusz)

Kraj przeznaczenia	2022		2023		I-VIII 2023		I-VIII 2024	
	[tony]	[udział %]	[tony]	[udział %]	[tony]	[udział %]	[tony]	[udział %]
Chiny	1 553 366	29,2%	1 159 561	27,4%	784 830	27,7%	740 930	26,2%
Wielka Brytania	888 495	16,7%	897 057	21,2%	591 850	20,9%	584 495	20,7%
Japonia	466 535	8,8%	355 801	8,4%	250 747	8,9%	250 851	8,9%
Filipiny	428 843	8,1%	289 606	6,8%	196 279	6,9%	246 338	8,7%
Korea Płd.	320 292	6,0%	242 380	5,7%	155 315	5,5%	180 404	6,4%
Wietnam	89 650	1,7%	118 427	2,8%	75 215	2,7%	86 868	3,1%
USA	135 555	2,6%	102 028	2,4%	63 361	2,2%	80 109	2,8%
Australia	157 372	3,0%	94 070	2,2%	63 693	2,3%	63 904	2,3%
Serbia	86 560	1,6%	78 271	1,8%	45 304	1,6%	63 904	2,3%
Wybrzeże Kości Słoniowej	100 219	1,9%	79 190	1,9%	53 033	1,9%	50 602	1,8%
Kongo	53 710	1,0%	53 254	1,3%	33 517	1,2%	34 996	1,2%
Hong Kong	78 451	1,5%	67 085	1,6%	44 278	1,6%	34 916	1,2%
Malezja	38 648	0,7%	55 121	1,3%	40 964	1,4%	33 528	1,2%
Tajwan	82 172	1,5%	60 811	1,4%	45 177	1,6%	28 481	1,0%
Nowa Zelandia	46 134	0,9%	30 190	0,7%	20 644	0,7%	22 204	0,8%
Singapur	36 156	0,7%	33 333	0,8%	22 069	0,8%	21 937	0,8%
Bośnia i Hercegowina	27 039	0,5%	28 799	0,7%	15 973	0,6%	20 544	0,7%
Pozostałe kierunki	726 112	13,7%	490 008	11,6%	327 491	11,6%	279 785	9,9%
<b>Ogółem</b>	<b>5 315 311</b>		<b>4 234 994</b>		<b>2 829 741</b>		<b>2 824 796</b>	
Zmiana r/r [%]	-14%		-20%				-0,2%	

\*Produkty wieprzowe bez świń hodowlanych czystej krwi i produktów z dzików.

Źródło: opracowania Biura Analiz i Strategii KOWR na podstawie danych KE DG AGRI.

W okresie I-VIII 2024 r. kraje Wspólnoty zaimportowały 109 tys. ton produktów wieprzowych, podobnie jak przed rokiem. Najwięcej tego asortymentu przywieziono tradycyjnie z Wielkiej Brytanii (68 tys. ton), Chile (16 tys. ton) oraz ze Szwajcarii (12,5 tys. ton). Udział tych trzech krajów w imporcie wieprzowiny ogółem do UE wyniósł 89%. W omawianym okresie kraje UE zaimportowały także po 4 tys. ton wieprzowiny z Ukrainy i Norwegii.

W pierwszych ośmiu miesiącach 2024 r. Unia Europejska pozostawała eksporterem netto w handlu wieprzowiną, z dodatnim saldem wynoszącym 2,7 mln ton.

### Import produktów wieprzowych\* z krajów trzecich do UE (w ekwiwalencie tusz)

Kraj przeznaczenia	2022		2023		I-VIII 2023		I-VIII 2024	
	[tony]	[udział %]	[tony]	[udział %]	[tony]	[udział %]	[tony]	[udział %]
Wielka Brytania	139 841	76,1%	109 995	66,3%	71 871	66,2%	68 402	62,9%
Chile	4 859	2,6%	14 415	8,7%	8 373	7,7%	15 888	14,6%
Szwajcaria	19 147	10,4%	23 704	14,3%	17 109	15,7%	12 509	11,5%
Ukraina	3 002	1,6%	2 989	1,8%	1 650	1,5%	4 125	3,8%
Norwegia	4 701	2,6%	4 900	3,0%	3 248	3,0%	3 989	3,7%
Pozostałe kierunki	12 280	6,7%	9 814	5,9%	6 393	5,9%	3 751	3,5%
<b>Ogółem</b>	<b>183 831</b>		<b>165 816</b>		<b>108 645</b>		<b>108 664</b>	
Zmiana r/r [%]	20%		-10%				0%	

\*Produkty wieprzowe bez świń hodowlanych czystej krwi i produktów z dzików.

Źródło: opracowania Biura Analiz i Strategii KOWR na podstawie danych KE DG AGRI.

Źródło: KOWR na podst. danych Komisji Europejskiej DG AGRI.

## NIEMCY – EKSPORT MIĘSA ZWIĘKSZA SIĘ DZIĘKI WIEPRZOWINIE

W pierwszym półroczu 2024 r. Niemcy zaimportowały 322,2 tys. ton świeżej, schłodzonej i mrożonej wieprzowiny, podczas gdy eksport wyniósł 609,4 tys. ton. W efekcie kraj odnotował nadwyżkę eksportową na poziomie 287,1 tys. ton. Nadwyżka eksportowa wieprzowiny w latach 2021 i 2020 była znacznie większa i wynosiła odpowiednio 484,3 tys. ton i 453,7 tys. ton.

Źródło: agriculture.ec.europa.eu oraz agridata.ec.europa.eu

## HISZPANIA – OBawy PRODUCENTÓW WOBEC POTENCJALNYCH UTRUDNIENI DLA EKSPORTU MIĘSA DO CHIN

Władze hiszpańskiej organizacji producentów mięsa ANICE (Asociación Nacional de Industrias de la Carne de España) obawiają się, że w odpowiedzi na wprowadzenie ceł przez UE na chińskie samochody elektryczne władze Chin mogą ograniczyć eksport mięsa z krajów Wspólnoty na rynek chiński. Warto podkreślić, że dla hiszpańskich producentów z branży mięsnej rynek chiński ma znaczenie strategiczne.

Źródło: porkbusiness.com oraz politico.eu

## UNIA EUROPEJSKA – SYTUACJA RYNKOWA

### PROGNOZOWANY SPADEK PRODUKCJI WIEPRZOWINY W UE W 2024 R.

Według krótkoterminowej prognozy Komisji Europejskiej z października br. w pierwszej połowie 2024 r. wzrost produkcji unijnej wieprzowiny r/r odnotowano w Polsce (+9%, 77 tys. ton), na Węgrzech (+8,3%, 18 tys. ton) i w Niemczech (+0,9%, 18 tys. ton), natomiast w Hiszpanii produkcja wieprzowiny spadła o 0,2% (o 5 tys. ton). Według KE dynamiczny wzrost ubojów świń w niektórych krajach UE w pierwszej połowie roku nie będzie miał przełożenia na wzrost produkcji w całym 2024 r. W UE w 2024 r. produkcja wieprzowiny może wynieść 20,72 mln ton, o 0,5% mniej niż w 2023 r. W 2025 r. produkcja wieprzowiny w UE prawdopodobnie ponownie spadnie o 0,2% r/r, do 20,68 mln ton.

Źródło: KOWR na podst. danych Komisji Europejskiej, Short-term outlook, No 39.

### OGNISKA ASF U ŚWIŃ W 10 KRAJACH W UNII EUROPEJSKIEJ

Afrykański Pomór Świń (ASF) występuje w czternastu krajach Unii Europejskiej, w tym przypadki wykryte u świń zarejestrowano w dziesięciu krajach: w Rumunii (183 ogniska), Polsce (44), Włoszech (31), Niemczech (10), na Litwie (8), Łotwie (7), w Chorwacji (6), Grecji (5), na Słowacji i w Bułgarii (po 1 ognisku). Łącznie w całej UE według stanu na 12 listopada br. wykryto 296 ognisk ASF u świń.

<https://www.wetgiw.gov.pl/nadzor-weterynaryjny/asf-w-ue>.

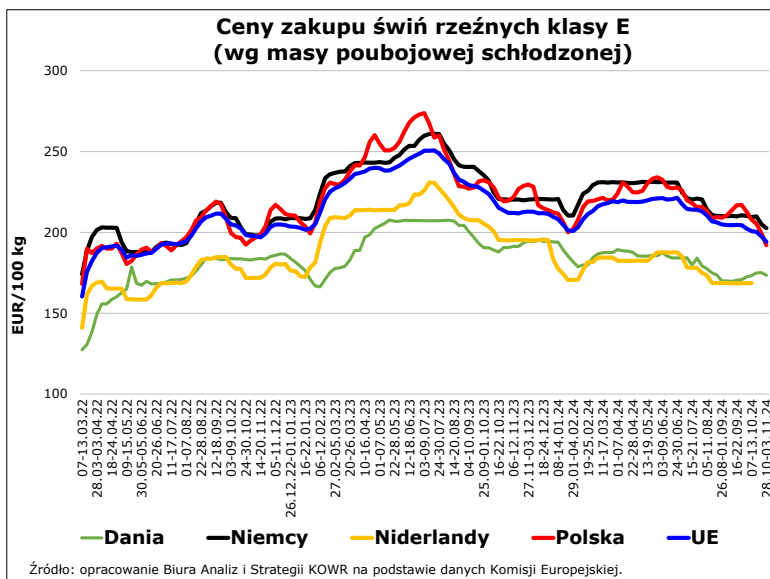
### 44 OGNISKA ASF U ŚWIŃ W POLSCE W 2024 R.

Według informacji z Głównego Inspektoratu Weterynarii od początku 2024 r. do 13 listopada br. (stan na 13 listopada 2024 r.) w Polsce wykryto 44 ogniska ASF u świń (ostatnie ognisko – 14 września br. w woj. zachodniopomorskim), w tym 23 przypadki w woj. wielkopolskim, 7 ognisk w woj. warmińsko-mazurskim, 6 w woj. zachodniopomorskim, po 2 ogniska w woj. pomorskim i lubelskim oraz jedno w woj. mazowieckim. W porównywalnym okresie 2023 r., tj. do 12 października 2023 r. w Polsce zgłoszono 30 przypadków zakażeń.

Źródło: KOWR na podst. danych GIW <https://www.wetgiw.gov.pl/nadzor-weterynaryjny/asf-w-polsce>.

### UE – CENY WIEPRZOWINY OD POCZĄTKU PAŹDZIERNIKA 2024 R. NOTUJĄ SPADEK

Na rynku UE w dniach 28 października – 3 listopada 2024 r. **średnia cena zakupu świń rzeźnych klasy E**, ukształtowała się na poziomie **194,19 EUR/100 kg** masy poubojowej schłodzonej i była o 4% niższa niż przed miesiącem oraz o 8% niższa niż przed rokiem. Ceny zakupu świń rzeźnych klasy E, w porównaniu z notowaniami sprzed miesiąca uległy obniżeniu w 19 krajach Unii Europejskiej<sup>1</sup>. Największą miesięczną dynamikę spadku cen wśród krajów UE zanotowano w Polsce (o 9,8%) i w Słowenii (o 7,1%), a najmniejszą – w Szwecji i Rumunii (w obu przypadkach o 1,4%). Wzrost cen wystąpił w Danii (o 0,6%) i na Słowacji (o 1,5%), a w Bułgarii i Finlandii cena praktycznie nie uległa zmianie. **W Polsce średnia cena zakupu świń rzeźnych klasy E na przełomie października i listopada 2024 r. ukształtowała się na poziomie 192,05 EUR/100 kg i była o 1% niższa niż średnio w UE** oraz niższa niż w Niemczech (o 5%) i Hiszpanii (o 2%). Mniej niż w Polsce za żywiec wieprzowy oferowano m.in.



<sup>1</sup> Dane z 22 krajów unijnych.

## Monitoring Zagranicznych Rynków Rolnych

dostawcom z Danii (173,49 EUR/100 kg), Francji (186,00 EUR/100 kg) i Estonii (190,47 EUR/100 kg).

Źródło: KOWR na podst. Komisji Europejskiej.

### RYNKI POZA UNIĄ EUROPEJSKĄ

#### WŁADZE BIAŁORUSI PLANUJĄ URUCHOMIENIE CHLEWNI NA 100 TYS. ŚWIŃ

Rząd Białorusi przedstawił plany budowy fermy świń, w której jednocześnie będzie mogło przebywać 100 tys. tych zwierząt. Plany te mają na celu zwiększenie populacji świń zdziesiątkowanej przez wirusa ASF w ciągu ostatniej dekady. Budowa gigantycznej fermy będzie kluczowym krokiem w rozwiązaniu problemu braku wieprzowiny w tym kraju. Białoruskie Ministerstwo Rolnictwa i Żywności oszacowało, że w 2023 r. wyprodukowano 426 tys. ton wieprzowiny (+6% r/r), a na dzień 1 grudnia 2023 r. Białoruś utrzymywała 2,1 mln świń (+1% r/r).

Źródło: food.ec.europa.eu oraz prnewswire.com

### RYNEK DROBIU

#### PROGNOZOWANY WZROST ŚWIATOWEJ PRODUKCJI MIĘSA Z KURCZĄT W 2025 R.

Według prognozy USDA w 2025 r. światowa produkcja mięsa z kurcząt będzie o blisko 2% większa niż w 2024 r. i prawdopodobnie wyniesie 104,9 mln ton. Wzrosty produkcji przewidywane są: w USA (wzrost o 1,6%, do 21,7 mln ton), Chinach (wzrost o 2%, do 15,3 mln ton), Brazylii (wzrost o 0,7%, do 15,1 mln ton), UE (wzrost o 1,3%, do 11,53 mln ton), Rosji (wzrost o 1%, do 4,85 mln ton) i Meksyku (wzrost o 2,5%, do 4,1 mln ton).

Źródło: KOWR na podst. danych USDA. Data odczytu 31.10.2024 r.

### UNIA EUROPEJSKA - POLITYKA ROLNA I HANDLOWA

#### UE – ROŚNIE EKSPORT PRODUKTÓW DROBIOWYCH Z UE DO KRAJÓW TRZECICH

Według danych Komisji Europejskiej w okresie pierwszych ośmiu miesięcy 2024 r. kraje UE sprzedały na rynki pozaunijne ponad 1,4 mln ton produktów drobiowych (w ekwiwalencie tuszek), o 11% więcej niż przed rokiem.

#### Eksport unijnych produktów drobiowych do krajów trzecich (w ekwiwalencie tuszek)

Kraj przeznaczenia	2022		2023		I-VIII 2023		I-VIII 2024	
	[tony]	[udział %]	[tony]	[udział %]	[tony]	[udział %]	[tony]	[udział %]
Wielka Brytania	732 508	36,1%	719 637	36,7%	478 774	37,7%	491 125	34,8%
Gana	156 456	7,7%	148 745	7,6%	94 112	7,4%	95 809	6,8%
Dem. Rep. Konga	125 421	6,2%	101 032	5,2%	65 050	5,1%	67 327	4,8%
Arabia Saudyjska	74 590	3,7%	66 759	3,4%	40 199	3,2%	50 155	3,6%
Wietnam	29 751	1,5%	54 214	2,8%	32 463	2,6%	46 187	3,3%
Filipiny	6 421	0,3%	4 270	0,2%	1 047	0,1%	44 691	3,2%
Ukraina	105 810	5,2%	84 641	4,3%	58 110	4,6%	39 654	2,8%
Kongo	35 562	1,8%	46 994	2,4%	26 792	2,1%	34 935	2,5%
Gwinae	32 876	1,6%	33 567	1,7%	24 555	1,9%	30 088	2,1%
Benin	63 516	3,1%	61 302	3,1%	43 532	3,4%	28 103	2,0%
Uzbekistan	34 474	1,7%	44 821	2,3%	26 245	2,1%	27 934	2,0%
Kuba	38 874	1,9%	30 534	1,6%	20 945	1,6%	26 634	1,9%
Szwajcaria	33 784	1,7%	34 794	1,8%	23 391	1,8%	26 257	1,9%
Mozambik	26 657	1,3%	33 133	1,7%	21 516	1,7%	25 082	1,8%
RPA	4 077	0,2%	13 943	0,7%	3 359	0,3%	22 616	1,6%
Liberia	33 782	1,7%	20 251	1,0%	11 617	0,9%	21 882	1,6%
Pozostałe kierunki	495 675	24,4%	461 511	23,5%	299 602	23,6%	332 222	23,6%
Ogółem	<b>2 030 235</b>		<b>1 960 149</b>		<b>1 271 310</b>		<b>1 410 701</b>	
Zmiana r/r [%]	<b>-10%</b>		<b>-3%</b>				<b>11%</b>	

Źródło: opracowania Biura Analiz i Strategii KOWR na podstawie danych KE DG AGRI.

Głównymi kierunkami eksportu produktów drobiowych z UE były: Wielka Brytania (491 tys. ton, wzrost o 3% r/r), Ghana (96 tys. ton, wzrost o 2% r/r), Demokratyczna

## Monitoring Zagranicznych Rynków Rolnych

Republika Konga (67 tys. ton, wzrost o 4% r/r), Arabia Saudyjska (50 tys. ton, wzrost o 50% r/r) oraz Wietnam i Filipiny – odpowiednio 46 tys. ton i 45 tys. ton. Największy udział w unijnym eksporcie do krajów trzecich miały: Polska (39%) i Niderlandy (22%).

### Import produktów drobiowych z krajów trzecich do UE (w ekwiwalencie tuszek)

Kraj przeznaczenia	2022		2023		I-VIII 2023		I-VIII 2024	
	[tony]	[udział %]	[tony]	[udział %]	[tony]	[udział %]	[tony]	[udział %]
Brazylia	301 239	35,2%	290 184	32,4%	206 294	33,0%	180 484	30,2%
Ukraina	162 837	19,1%	231 777	25,9%	168 366	26,9%	141 112	23,6%
Wielka Brytania	210 851	24,7%	170 513	19,1%	101 069	16,2%	129 113	21,6%
Tajlandia	131 223	15,4%	148 602	16,6%	113 199	18,1%	104 538	17,5%
Pozostałe kierunki	48 501	5,7%	53 991	6,0%	36 819	5,9%	42 421	7,1%
Ogółem	<b>854 651</b>		<b>895 067</b>		<b>625 746</b>		<b>597 669</b>	
Zmiana r/r [%]	<b>7%</b>		<b>5%</b>				<b>-4%</b>	

Źródło: opracowania Biura Analiz i Strategii KOWR na podstawie danych KE DG AGRI.

Import asortymentu drobiowego do UE z krajów trzecich w okresie styczeń-sierpień 2024 r. zmniejszył się o 4%, do 598 tys. ton. Kraje UE importowały drób przede wszystkim z Brazylii (180 tys. ton, spadek o 13% r/r), Ukrainy (141 tys. ton, spadek o 16% r/r) oraz Wielkiej Brytanii (129 tys. ton, wzrost o 28% r/r) i Tajlandii (105 tys. ton, spadek o 8% r/r).

Źródło: KOWR na podst. danych Komisji Europejskiej DG AGRI.

### NIEMCY – CORAZ WIĘKSZY IMPORT DROBIU

Według bazy danych Federalnego Urzędu Statystycznego (Destatis), Niemcy w I półroczu 2024 r. sprowadziły 329,4 tys. ton mięsa drobiowego i podrobów, eksportując przy tym niecałe 200,9 tys. ton. To oznacza, że import przewyższał eksport o 128,55 tys. ton.

Źródło: agridata.ec.europa.eu oraz oec.world

### MOŁDAWIA – PIERWSZY PRODUCENT DROBIU I JAJ DOSTAJE ZIELONE ŚWIATŁO NA EKSPORT DROBIU DO UE

Mołdawska Krajowa Agencja ds. Bezpieczeństwa Żywności (ANSA) poinformowała, że w październiku br. pierwszy mołdawski producent drobiu i jaj uzyskał prawa do eksportu asortymentu drobiowego do Unii Europejskiej. Władze Mołdawii wskazują, że jest to ważny kamień milowy dla krajowej branży drobiarskiej, która od dawna ubiega się o kwalifikację do eksportu mięsa i jaj do UE. W 2023 r. Mołdawia nie eksportowała mięsa drobiowego częściowo ze względu na występujące w tym kraju ogniska grypy ptaków.

Źródło: KOWR na podstawie [www.poultryworld.net](http://www.poultryworld.net)

## UNIA EUROPEJSKA – SYTUACJA RYNKOWA

### PROGNOZOWANY DALSZY WZROST PRODUKCJI DROBIU W UE W LATACH 2024–2025

Według krótkoterminowej prognozy Komisji Europejskiej z października br. w pierwszej połowie 2024 r. wzrosty produkcji unijnego drobiu r/r odnotowano w prawie każdym kraju UE, a największe we Francji, na Węgrzech i w Polsce. W Unii Europejskiej w 2024 r. produkcja mięsa drobiowego prawdopodobnie wyniesie 13,9 mln ton, o 4% więcej niż w 2023 r. W 2025 r. przewidywany jest dalszy wzrost unijnej produkcji drobiu (o 0,9% r/r), do 14,05 mln ton.

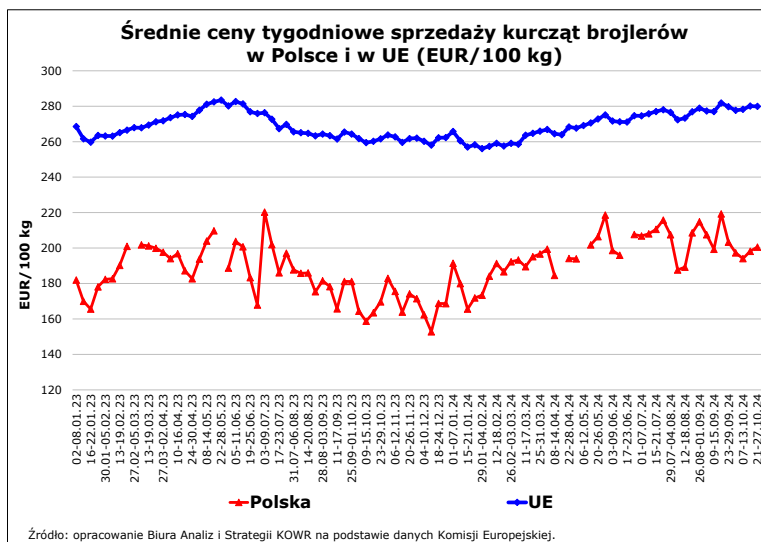
Źródło: KOWR na podst. danych Komisji Europejskiej, Short-term outlook, No 39.

### UE – UMIARKOWANY WZROST CEN KURCZĄT BROJLERÓW

Od marca br. na rynku unijnym utrzymywał się umiarkowany trend wzrostowy średnich tygodniowych cen tuszek kurcząt. Według danych Komisji Europejskiej, **średnia cena sprzedaży kurcząt brojlerów (tuszki 65%) na rynku UE** w dniach 21-27 października 2024 r. wyniosła **279,90 EUR/100 kg** i była zbliżona do uzyskanej miesiąc wcześniej oraz o 7% wyższa niż przed rokiem.



Od początku 2024 r. średnie ceny kurcząt brojlerów w Polsce kształtowały się na poziomie o 65-90 EUR/100 kg niższym od średniej ceny w UE. W dniach 21-27 października 2024 r. cena tuszek kurcząt w Polsce wyrażona w walucie unijnej wyniosła 200,55 EUR/100 kg i była o blisko 80 EUR/100 kg niższa od średniej ceny w UE oraz najniższa wśród krajów członkowskich.



Źródło: KOWR na podst. danych Komisji Europejskiej.

### **POLSKA – KOLEJNE OGNISKA PTASIEJ GRYPY W WOJ. WIELKOPOLSKIM I DOLNOŚLĄSKIM**

Kolejne dwa ogniska wysoce zjadliwej grypy ptaków zostały stwierdzone 4 i 10 listopada br. w woj. wielkopolskim i dolnośląskim.

Według danych Głównej Inspekcji Weterynaryjnej od 1 stycznia do 10 listopada 2024 r. na terenie Polski stwierdzono 37 ognisk wysoce zjadliwej grypy ptaków u ponad 2,5 mln sztuk drobiu. Najwięcej ognisk wystąpiło w woj. wielkopolskim (12) i warmińsko-mazurskim (10).

W Unii Europejskiej do 13 listopada br. odnotowano łącznie 293 ogniska wysoce zjadliwej grypy ptaków u drobiu w 13 krajach. Najwięcej ognisk wystąpiło na Węgrzech (156), w Polsce (37), Bułgarii i Niemczech (po 18), Francji (15) i we Włoszech (13).

Źródło: KOWR na podst. GIW z dn. 13.11.2024 r.

## RYNKI POZA UNIĄ EUROPEJSKĄ

### **UKRAINA – HOLDING MHP LIDEREM WŚRÓD EUROPEJSKICH PRODUCENTÓW DROBIU**

Z danych Światowego Rankingu Najlepszych Firm Drobiarskich wynika, że ukraińska firma MHP zajęła pierwsze miejsce w rankingu europejskich producentów drobiu. MHP produkuje aż 704 mln brojlerów rocznie, co czyni ją niekwestionowanym liderem w Europie. W produkcji wyprzedziła brytyjską firmę 2 Sisters Food Group, która hoduje 525 mln ptaków. Trzecie miejsce w tym rankingu przypadło francuskiej firmie LDC, produkującej 477,3 mln ptaków.

Źródło: euromaidanpress.com oraz mhp.com.ua

### **ROSJA WPROWADZA CZĘŚCIOWY ZAKAZ HODOWLI DROBIU NA WOLNYM WYBIEGU**

Według rosyjskiego ministerstwa rolnictwa od 1 września 2025 r. w Rosji będzie obowiązywał zakaz hodowli drobiu na wolnym wybiegu dla firm utrzymujących od 50 do 1000, a także powyżej 1000 sztuk ptaków. Farmy ekologiczne będą mogły nadal hodować drób na wolnym wybiegu pod warunkiem zainstalowania ogrodzenia i urządzeń odstraszających dzikie zwierzęta.

Źródło: KOWR na podstawie [www.poultryworld.net](http://www.poultryworld.net)



**Krajowy Ośrodek Wsparcia Rolnictwa  
Biuro Analiz i Strategii**

ul. Karolkowa 30, 01-207 Warszawa

E-mail: [sekretariat\\_bais@kowr.gov.pl](mailto:sekretariat_bais@kowr.gov.pl)

Informacje zamieszczone w niniejszym opracowaniu mają wyłącznie charakter informacyjny oraz nie powinny być traktowane jako podstawa decyzji inwestycyjnych lub biznesowych. KOWR nie ponosi odpowiedzialności wobec odbiorców informacji rynkowych za decyzje podjęte na podstawie analiz i informacji zawartych w publikowanym materiale.