



ZINTEGROWANY SYSTEM ROLNICZEJ INFORMACJI RYNKOWEJ

RYNEK OWOCÓW I WARZYW ŚWIEŻYCH

NR 14/2024

11.04.2024 r.

Notowania za okres: 01.04 - 10.04.2024 r.

Biuletyn tygodniowy.

Informacje zamieszczane w niniejszym biuletynie przekazywane są przez podmioty włączone do Zintegrowanego Systemu Rolniczej Informacji Rynkowej (ZSRIR).

Podstawy prawne:

- ustawa z dnia 30 marca 2001 r. o rolniczych badaniach rynkowych (Dz.U. 2015, poz. 1160 – tekst jednolity);
- rozporządzenie Ministra Rolnictwa i Rozwoju Wsi z dnia 8 marca 2021 r. w sprawie zbieranych danych rynkowych (Dz. U. z 2021 r., poz. 589).

Spis treści

1. Ceny skupu – Instytut Ekonomiki Rolnictwa i Gospodarki Żywnościowej	3
1.1. Ceny skupu netto w zakładach przetwórczych i chłodniach (zł/kg)	3
2. Średnie tygodniowe ceny producenta – Krajowa Rada Izb Rolniczych	6
3. Rynek hurtowy	7
3.1. Cena warzyw na rynkach hurtowych	6
3.2. Cena owoców na rynkach hurtowych	8
3.3. Zmiana cen hurtowych dla wybranego asortymentu owoców i warzyw	9
4. Ceny jabłek – organizacje producentów	10
4.1. Ceny jabłek w skupie	
4.2. Ceny jabłek w sprzedaży	
5. Średnie ceny zakupu owoców i warzyw płacone przez sieci handlowe	10
6. Wykresy – średnie ceny na rynkach hurtowych 2023/2024r.	12
7. Wykres – średnie ceny jabłek w Polsce w 2022/23/24 r.	13

Dodatkowe informacje.

1. Informacje dot. cen skupu dostarczane są przez IERiGŻ Zakład Ekonomiki Gospodarstw Rolnych i Ogrodniczych

2. Informacje dot. cen producenta dostarczane są przez KRIR MRiRW

3. Informacje dot. cen hurtowych dostarczone są przez przedstawicieli niżej wymienionych rynków hurtowych i ośrodków doradztwa rolniczego.

Warszawski Rolno-Spożywczy Rynek Hurtowy S.A. – **Bronisze** – www.bronisze.com.pl; **Giełda - Białystok**
Podlaskie Centrum Rolno Towarowe S.A. - <https://www.podlaskiecentrum.pl/>; **Lubelski Rynek Hurtowy S.A.**
– **Lublin** – www.elizowka.pl, **Wielkopolska Gildia Rolno-Ogrodnicza S.A.** – **Poznań** – www.wgro.com.pl;
Podkarpackie Centrum Hurtowe Agrohurt S.A. – **Rzeszów** – www.mgrt.rzeszow.pl; **Zachodniopomorskie**
Centrum Hurtowe Rolhurt- www.rolhurt.pl, **Mewat Bydgoszcz** - www.targowisko.mewat.pl, **Rolno-**
spożywczy rynek hurtowy- <http://www.targpiast.com.pl/>, **Łódzki Rynek Hurtowy ZJAZDOWA S.A.**
<https://zjazdowa.com.pl/>, **Radomska Giełda Rolna** - <https://rsrh-radom.pl/>, **Targowisko Miejskie**
Sandomierz - <http://targowiskasandomierz.pl/>, **Kompleks Handlowy RYBITWY** - <https://khrybitwy.pl/>.

4. Informacje dot. cen targowiskowych ziemniaków i cebuli dostarczone są przez pracowników ośrodków doradztwa rolniczego.

1. Ceny skupu – Instytut Ekonomiki Rolnictwa i Gospodarki Żywnościowej

1.1. Ceny skupu netto w zakładach przetwórczych i chłodniach (zł/kg)

Ceny skupu netto w zakładach przetwórczych i chłodniach zbierane 8-9 IV 2024 r. (zł/kg)

Województwa	Cebula obrana	Cebula w tusce	Marchew na kostkę	Marchew na plastry
kujawsko-pomor.			0,80zł	
kujawsko-pomor.	2,30zł-2,60zł	1,60zł-1,80zł		
kujawsko-pomor.	2,40zł-2,60zł	1,70zł-1,80zł		0,88zł
kujawsko-pomor.	2,50zł-2,70zł			
lubelskie				
lubelskie		1,70zł		
lubelskie				
lubuskie			0,82zł	
łódzkie				
łódzkie				
małopolskie				0,87zł
mazowieckie	2,30zł-2,60zł			
mazowieckie			0,82zł	
podkarpackie				
podkarpackie		1,70zł-1,80zł		
podlaskie				0,87zł
podlaskie				
śląskie				
świętokrzyskie				
wielkopolskie				
wielkopolskie				
zachodnio-pomor.	2,40zł-2,50zł			
średnio	2,30zł-2,70zł	1,60zł-1,80zł	0,80zł-0,82zł	0,87zł-0,88zł
tydzień temu	2,40zł-2,80zł	1,70zł-1,85zł	0,82zł-0,84zł	0,87zł-0,90zł
rok temu	4,90zł	3,50zł	0,56zł	0,56zł

Województwa	Jabłka przemysłowe	Selery	Buraki	Pasternak	Pory	Kapusta biała
kujawsko-pomor.						
kujawsko-pomor.						
kujawsko-pomor.			0,75zł-0,85zł		2,50zł-2,60zł	1,30zł-1,40zł
kujawsko-pomor.		1,50zł-1,70zł				
lubelskie	0,95zł-0,97zł			0,87zł		
lubelskie	0,96zł-0,98zł					
lubelskie	0,96zł-0,98zł	1,54zł-1,70zł				1,35zł-1,45zł
lubelskie			0,84zł			
lubuskie						
łódzkie				0,90zł		
łódzkie	0,95zł-0,97zł				2,50zł-2,60zł	
małopolskie	0,94zł-0,96zł		0,85zł			
mazowieckie						
mazowieckie	0,96zł-0,98zł			0,90zł		
podkarpackie						1,35zł-1,45zł
podkarpackie		1,65zł-1,80zł				
podlaskie						
podlaskie						
śląskie					2,50zł-2,60zł	
świętokrzyskie						
wielkopolskie						
wielkopolskie						
zachodnio-pomor.						
średnio	0,94zł-0,98zł	1,50zł-1,80zł	0,75zł-0,85zł	0,87zł-0,90zł	2,50zł-2,60zł	1,30zł-1,45zł
tydzień temu	0,95zł-0,99zł	1,60zł-1,75zł	0,80zł-0,86zł	0,88zł-0,90zł	2,40zł-2,70zł	1,30zł-1,50zł
rok temu	0,65zł	-	0,75zł	-	-	0,75zł

Iz/ cena loco zakład, k/kontrakcja,kl.I/klasa I, kl.II/klasa II,extra/klasa ekstra,m/"mokry" przemysł,s/ "suchy" przemysł,W/Węgielka

1.2. Ceny skupu warzyw i owoców w spółdzielniach ogrodniczych (zł/kg)

Ceny skupu netto warzyw i owoców w spółdzielniach ogrodniczych zbierane 8-9 IV 2024 r.

Województwo	Buraki ćwikłowe	Cebula	Czosnek/główka	Kapusta biała	Kiszona kapusta	Ogórki kiszane
lubelskie					4,78	
lubelskie	1,31		1,78	1,76		8,98
łódzkie		2,17	1,76	1,72-1,76	4,80	
łódzkie	1,30			1,70-1,75		7,98
małopol.	1,35		1,96		4,78	9,10
małopol.		2,20			4,85	8,80
małopol.	1,35	2,21		1,70-1,75	4,80	
małopol.	1,30	2,15	1,78			8,75
mazowiec.	1,34	2,24	1,77		4,90	7,90
podkarp.	1,31			1,70-1,75		8,95
podkarp.	1,31	2,20	1,96	1,70-1,74		8,85
Cena średnia	1,32	2,20	1,84	1,70-1,76	4,82	8,66
dwa tygodnie temu	1,31	2,17	1,97	1,70-1,90	4,89	8,96
rok temu	1,40	3,01	1,46	1,47	3,66	6,24

Województwo	Marchew (myta)	Pieczarki	Pietruszka	Pory	Selery	Rzodkiewka (zł/peczek)	Pomidory
lubelskie		7,90-8,00	4,75	4,40	3,50	1,40-1,60	7,70
małopol.	2,50-2,60	7,60-8,20	4,80	4,40	3,10	1,30-1,40	6,90-8,00
małopol.			4,70	4,40			
mazowiec.	2,30-2,70	8,00-8,90	4,37	4,45	3,40		
mazowiec.	2,50-2,60	8,10-8,60	4,60	4,30	3,10	1,45-1,60	7,00
podkarp.	2,40-2,80	8,10-8,90	4,70		3,30	1,40-1,50	6,80-8,00
podkarp.	2,50-2,70	8,00-8,70	4,60	4,40	3,20		
Cena średnia	2,30-2,80	7,60-8,90	4,65	4,39	3,27	1,30-1,60	6,90-8,00
dwa tygodnie temu	2,40-2,90	7,70-9,00	4,35	4,44	3,08	1,30	7,20-9,00
rok temu	1,83	7,31	3,38	4,53	3,49	1,75	-

a/sztuka,b/peczek

Województwo	Jabłka deserowe	Jabłka przemysłowe	Gruszki
lubelskie	1,60-3,50	0,94-0,98	
łódzkie	2,20-4,30		
łódzkie			4,80-5,80
łódzkie		0,94-0,97	
małopolskie	1,70-3,80		4,80-5,30
małopolskie	1,90-3,90		
małopolskie			
małopolskie		0,94-0,96	
małopolskie			4,70-5,50
mazowiec.	1,60-3,79		
mazowiec.		0,94-0,99	
podkarp.	1,70-4,40		4,90-6,80
podkarp.			
Cena średnia	1,60-4,60	0,94-0,99	4,70-6,80
dwa tygodnie temu	1,70-4,30	0,93-0,98	4,70-6,80
rok temu	1,05-1,45	0,49-0,55	4,83

2. Średnie tygodniowe ceny producenta – Krajowa Rada Izb Rolniczych

Województwo/Towar	Mazowieckie			Świętokrzyskie			Wielkopolskie		
	01.04 - 07.04.2024r. cena w zł/kg (szt*)	25.03 - 31.03.2024r. cena w zł/kg (szt*)	tygodniowa zmiana ceny w %	01.04 - 07.04.2024r. cena w zł/kg (szt*)	25.03 - 31.03.2024r. cena w zł/kg (szt*)	tygodniowa zmiana ceny w %	01.04 - 07.04.2024r. cena w zł/kg (szt*)	25.03 - 31.03.2024r. cena w zł/kg (szt*)	tygodniowa zmiana ceny w %
Jabłka (op.5-20 kg) Golden delicious (70/80mm)	--	--	--	--	--	--	--	--	--
Jabłka (op.5-20 kg) Jonagold+Jonagored (70/80mm)	--	--	--	--	--	--	--	--	--
Jabłka (op.5-20 kg) Idared (70/80mm)	--	--	--	--	--	--	--	--	--
Jabłka (op.5-20 kg) Champion (70/80mm)	1,80	1,60	12,5	--	--	--	--	--	--
Jabłka (op.5-20 kg) Boskoop (70/80mm)	3,85	3,30	16,7	--	--	--	--	--	--
Jabłka (op.5-20 kg) Gala (65/70mm)	--	1,90	--	--	--	--	--	--	--
Gruszki (op.5-20 kg) Lukaszówka (65/70 mm)	5,00	5,50	-9,1	5,00	--	--	--	--	--
Cebula żółta 40-80 mm; op.5-25 kg	--	--	--	--	--	--	--	--	--
Cebula biała 40-80 mm op.5-25 kg	1,85	1,75	5,7	2,20	--	--	2,30	--	--
Marchew wszystkie odmiany pakowane luzem	2,00	1,90	5,3	3,00	--	--	3,00	--	--
Pietruszka korzeń op. 10 kg	--	--	--	--	--	--	7,50	--	--
Pomidory, typ okrągły; op. 5-6 kg	--	--	--	--	--	--	--	--	--
Ogórki, typ gładkie; op. 5-6 kg	--	--	--	10,00	--	--	10,00	11,60	-13,8
Seler	--	--	--	3,00	--	--	4,00	--	--
Sałata masłowa za główkę	--	--	--	--	--	--	--	--	--
Szparagi biało/fioletowe >16mm	--	--	--	--	--	--	--	--	--
Burak ćwikłowy op. 10-15 kg	--	--	--	1,30	--	--	1,20	--	--
Kalafior 12-20 cm	--	--	--	--	--	--	--	--	--
Kapusta biała zł/kg	--	--	--	--	--	--	1,20	--	--
Rzodkiewka za pęczek 1 szt	--	--	--	--	--	--	--	--	--
Ziemniaki (op. 15 kg)	--	--	--	--	--	--	--	--	--
Pieczarki 30-65 mm	--	--	--	9,50	--	--	7,23	7,24	-0,1

Wykorzystanie możliwe wyłącznie z dokładnym podaniem źródła.

3. Rynek hurtowy

3.1. Ceny warzyw na rynkach hurtowych

Ceny **WARZYW** na rynkach hurtowych w dniach: 8-10.04.2024r.

Miejscowość		Bronisze		Kalisz		Kraków		Lublin		Łódź		Poznań		Rzeszów	
Data notowania		2024-04-10		2024-04-10		2024-04-08		2024-04-09		2024-04-10		2024-04-09		2024-04-09	
Warzywa		Max	Min	Max	Min	Max	Min	Max	Min	Max	Min	Max	Min	Max	Min
KRAJOWE															
Buraki ćwikłowe		0,75	1,20	1,40	1,40	1,00	2,00	1,50	1,60	1,00	1,80	2,00	2,80	1,50	2,00
Cebula biała		1,50	2,30	2,40	2,60	1,80	4,00	2,67	2,80	1,80	2,53	2,50	2,80	2,60	2,80
Kapusta biała		1,00	1,30	1,50	1,50	1,40	3,00	1,60	2,00	1,30	2,00	2,50	3,00	1,80	2,00
Marchew		1,60	2,75	2,80	3,20	2,50	3,00	2,80	3,00	2,60	3,00	3,20	3,50	2,40	2,60
Ogórki gruntowe		6,00	8,00	4,00	5,00	14,00	18,00					8,00	10,00		
Ogórki szklarniowe		7,00	9,00	5,00	5,00	4,50	10,00	6,00	8,60	5,00	8,00	6,00	8,00		
Pietruszka		5,50	7,00	8,00	8,00	4,00	7,00	8,00	9,00	5,00	7,00	7,00	7,60	7,00	8,00
Pomidory		12,00	18,00	10,00	11,67	5,00	12,50	9,17	15,00	8,33	15,00	14,17	16,67		
Pomidory malinowe		12,00	19,00	11,67	12,50	19,00	22,00	15,00	15,00	8,33	15,00	14,17	16,67		
Pory				4,00	4,00	2,00	3,00					2,50	3,40	3,00	3,50
Rzodkiewka		2,00	3,00	1,50	1,50	1,80	2,00	1,80	2,00	1,00	2,50	1,60	2,00	1,50	2,00
Sałata		2,85	5,00	2,50	2,92	2,50	3,00	3,00	3,00	2,00	4,00	4,00	4,50		
Selery		3,25	3,75	4,00	4,00	3,20	5,00	3,40	5,00	2,40	4,00	4,80	6,00	3,50	4,00
Ziemniaki		1,30	2,45	1,47	1,87	1,60	2,00	2,00	2,27	1,40	2,00	1,87	2,53	1,80	2,00
Boczniaki		13,50	20,00					20,00	20,00						
Pieczarki		9,00	12,00	8,00	9,00	9,00	10,00	11,00	11,00	9,33	10,67	11,00	12,00	10,00	11,00
IMPORTOWANE															
Czosnek		9,00	13,00	10,00	12,00	10,00	16,00	16,00	18,00						
Kalafiory		8,00	11,00	8,00	12,00	5,00	7,50	11,00	12,00	8,00	10,00			9,00	10,00
Kapusta młoda						5,00	7,00	7,00	8,00			7,50	8,00		
Ogórki szklarniowe														9,00	10,00
Papryka czerwona		9,50	20,00	16,00	16,00	7,00	11,00	12,00	13,00	11,00	12,00	12,00	17,00	10,00	12,00
Papryka zielona		10,00	13,00	12,00	12,00							12,00	17,00		
Papryka żółta		9,50	20,00	14,00	14,00	8,00	14,00	15,60	15,60	12,00	16,00	13,00	17,00		
Pomidory		5,00	11,00	10,00	12,00							11,67	13,33	6,00	8,00
Rzodkiewka		1,15	1,40	2,00	2,00							1,70	1,80		
Sałata		2,00	2,50	2,50	2,50					4,50	5,00	2,50	3,00	4,50	5,00
Ziemniaki młode		2,45	4,50			2,50	3,50	3,20	4,50	3,00	4,40				

Wykorzystanie możliwe wyłącznie z dokładnym podaniem źródła.

3.2. Cena owoców na rynkach hurtowych

Ceny **OWOCÓW** na rynkach hurtowych w dniach: 8-10.04.2024r.

Miejscowość			Bronisze		Kalisz		Kraków		Lublin		Łódź		Poznań		Rzeszów	
Data notowania			2024-04-10		2024-04-10		2024-04-08		2024-04-09		2024-04-10		2024-04-09		2024-04-09	
Owoce	Odm.	Jedn.	Min	Max	Min	Max	Min	Max	Min	Max	Min	Max	Min	Max	Min	Max
KRAJOWE																
Gruszki		kg	4,00	6,50	5,00	5,00	5,00	8,00	3,00	6,00	3,50	6,00	6,25	6,75	6,00	7,00
<i>Jabłka</i>																
	<i>Boskoop</i>	kg							2,80	4,00			3,00	4,00		
	<i>Cortland</i>	kg	2,66	4,00	2,67	4,00			3,00	3,00	2,00	3,67	3,67	4,00		
	<i>Gala</i>	kg	2,20	3,25	2,33	2,33							3,67	3,67		
	<i>Golden</i>	kg	2,00	3,66	2,67	2,67			2,80	3,00						
	<i>Jonagored</i>	kg	1,50	2,25	2,33	2,33			3,00	3,00						
	<i>Ligol</i>	kg	2,00	3,00	2,33	2,33			2,30	3,00	1,67	2,87	3,67	4,00		
	<i>Lobo</i>	kg	2,66	4,00	2,67	3,33			2,67	3,00	1,67	3,20	4,00	4,00		
	<i>Szampion</i>	kg	1,50	2,25	2,33	2,33					1,67	2,87	3,00	3,67		
	<i>Szara Reneta</i>	kg	2,25	3,66	2,67	2,67					2,33	3,67			3,50	4,00
IMPORTOWANE																
Ananasy		szt.	4,50	6,00	5,00	15,00	6,00	12,00	6,00	6,00	6,00	10,00			5,50	6,50
Banany		kg	4,75	6,00	5,56	5,56	5,00	7,50	5,44	6,00	4,72	5,28	5,44	6,67	4,72	5,00
Cytryny		kg	4,00	6,00	9,00	9,00	3,00	6,50	5,50	6,40	5,00	6,00	5,50	7,50	5,00	7,00
Grejpfruty		kg	4,65	16,00	5,00	7,00	5,00	15,00	6,00	7,00	5,29	5,88	6,79	7,14	5,00	7,00
Gruszki		kg	6,00	7,00	5,00	6,00					6,67	7,50	7,80	9,00		
Mandarynki		kg	5,00	12,00	6,00	12,00	4,00	7,00	6,00	9,00	6,50	8,50	6,00	12,00	5,00	7,00
Pomarańcze		kg	2,00	11,00	8,00	8,00	5,00	8,00	4,50	8,00	7,00	9,00	5,50	8,50	5,00	7,00
Śliwki		kg	8,00	10,00				13,00	18,00			14,00	15,60	13,00	14,00	
Truskawki		kg	12,00	15,00	9,00	12,00	12,00	18,00	12,00	14,00	12,00	13,00	14,00	15,00		
Winogrona		kg	13,00	20,00	20,00	25,00	8,00	18,50	15,56	20,00	17,00	20,00	17,78	21,11	14,00	16,00

Wykorzystanie możliwe wyłącznie z dokładnym podaniem źródła.

3.3. Zmiana cen hurtowych dla wybranego asortymentu owoców i warzyw

Produkt	Jedn.	Cena zł/jedn				Zmiany ceny (%)							
		2024-04-11		2024-04-04		w stosunku do poprzedniego notowania*)		2 tyg.		3 tyg.		4 tyg.	
		Min	Max	Min	Max	Min	Max	Min	Max	Min	Max	Min	Max
1	2	3	4	5	6	7	8	9	10	11	12	13	14
Warzywa krajowe													
Bocznaki	kg	16,75	20,00	16,75	20,00	0,0	0,0	0,0	0,0	0,0	-20,0	-3,4	-14,3
Buraki ćwikłowe	kg	1,31	1,83	1,29	1,70	1,2	7,6	8,3	0,8	8,3	14,3	8,9	0,5
Cebula biała	kg	2,18	2,83	2,15	2,70	1,5	4,9	-1,3	-0,8	-1,3	10,0	6,4	7,7
Kapusta biała	kg	1,59	2,11	1,57	2,01	1,2	5,3	3,7	-1,7	3,7	51,0	4,9	5,1
Marchew	kg	2,56	3,01	2,58	3,04	-1,0	-1,1	5,9	2,4	5,9	-1,0	2,3	-4,8
Ogórki gruntowe	kg	8,00	10,25	9,00	11,00	-11,1	-6,8	-40,0	-33,2	-40,0	-25,5	-53,3	-44,8
Ogórki szklarniowe	kg	5,58	8,10	7,45	9,15	-25,1	-11,5	-24,1	-14,9	-24,1	1,3	-39,7	-28,2
Pietruszka	kg	6,36	7,66	6,15	7,52	3,4	1,9	-1,3	0,9	-1,3	11,0	7,7	5,3
Pomidory malinowe	kg	13,36	16,69	14,67	22,07	-8,9	-24,3	-11,3	-28,5	-11,3	-15,5	-11,6	-35,4
Pory	szt.	2,88	3,48	3,25	3,70	-11,5	-6,1	-4,2	0,2	-4,2	-4,4	-4,2	-2,4
Rzodkiewka	peczek	1,60	2,14	1,92	2,47	-16,5	-13,1	-10,3	-3,3	-10,3	-38,8	1,6	-18,4
Salata	szt.	2,81	3,74	3,20	4,31	-12,2	-13,2	-13,9	-16,1	-13,9	-25,3	-6,4	-12,1
Selery	kg	3,51	4,54	3,39	4,06	3,4	11,8	5,1	6,7	5,1	39,6	9,9	14,8
Ziemniaki	kg	1,63	2,16	1,61	2,14	1,4	0,9	3,3	3,2	3,3	9,4	5,8	-0,5
Owoce krajowe													
Gruszki	kg	4,68	6,46	4,46	5,96	4,9	8,5	3,1	2,3	3,1	7,7	-8,3	5,1
Jabłka:													
<i>Boskoop</i>	kg	2,90	4,00	2,90	3,50	0,0	14,3	0,0	0,0	0,0	9,1	-3,3	0,0
<i>Cortland</i>	kg	2,80	3,73	2,80	3,73	0,0	0,0	0,0	-1,8	0,0	-6,7	1,8	-4,7
<i>Golden</i>	kg	2,49	3,11	2,38	3,11	4,7	0,0	0,0	0,0	0,0	-1,7	6,7	-1,7
<i>Jonagored</i>	kg	2,28	2,53	2,28	2,55	0,0	-1,0	0,0	-1,0	0,0	8,4	18,8	8,4
<i>Ligol</i>	kg	2,39	3,04	2,39	3,04	0,0	0,0	0,0	0,0	0,0	1,3	-1,0	-0,3
<i>Lobo</i>	kg	2,73	3,51	2,60	3,51	5,2	0,0	5,2	-5,4	5,2	-7,2	-0,6	-3,5
<i>Rubin</i>	kg	3,17	3,17	3,17	3,17	0,0	0,0	0,0	0,0	0,0	-13,6	-13,6	-13,6
<i>Szara Reneta</i>	kg	2,69	3,50	2,42	3,33	11,2	5,0	11,2	5,0	11,2	10,6	11,2	5,0
<i>Szampion</i>	kg	2,13	2,78	2,13	2,78	0,0	0,0	0,0	0,0	0,0	1,1	0,0	0,0
Warzywa importowane													
Czosnek	kg	11,25	14,75	12,33	14,33	-8,8	2,9	-4,3	0,0	7,1	18,0	7,1	18,0
Kalafior	szt.	8,17	10,42	7,75	9,25	5,4	12,6	25,6	25,5	31,5	22,5	24,3	17,6
Kapusta młoda	szt.	6,50	7,67	6,50	7,67	0,0	0,0	-16,1	-4,2				
Papryka czerwona	kg	11,07	14,43	10,80	13,20	2,5	9,3	10,7	13,9	8,5	6,9	5,1	18,1
Papryka zielona	kg	11,33	14,00	11,67	13,00	-2,9	7,7	3,0	16,7	13,3	13,5	12,1	18,1
Papryka żółta	kg	12,02	16,10	11,40	13,80	5,4	16,7	16,3	25,5	9,2	23,4	8,2	21,8
Rzodkiewka	kg	1,15	1,40	1,70	2,20	-32,4	-36,4						
Salata	kg	2,00	2,50	3,50	4,00	-42,9	-37,5						
Ziemniaki młode	kg	2,79	4,23	3,02	4,47	-7,6	-5,4	-2,2	-6,1	9,3	-6,1	-2,2	-15,5
Owoce importowane													
Ananasy	szt.	5,50	9,25	5,10	8,80	7,8	5,1	1,5	-0,9	-13,2	-15,9	-2,2	-8,6
Banany	kg	5,09	6,00	5,05	5,79	0,8	3,6	1,1	-0,1	7,0	-1,9	4,8	1,4
Cytryny	kg	5,29	6,91	5,92	6,92	-10,7	0,0	-6,3	-0,2	-6,0	2,4	-8,9	-2,6
Grejpfruty	kg	5,39	9,29	5,75	8,17	-6,3	13,7	-4,6	1,6	16,0	5,7	-4,9	7,3
Gruszki	kg	6,37	7,38	6,49	7,50	-2,0	-1,7	-2,0	-1,7	9,1	12,5	-0,1	3,7
Mandarynki	kg	6,13	9,41	6,08	9,33	-9,6	3,3	-6,6	10,7	-10,6	-2,1	-13,4	0,4
Śliwki	kg	12,00	14,40	10,50	12,00	14,3	20,0	5,9	2,9				
Truskawki	kg	11,83	14,50	14,10	16,80	-16,1	-13,7	1,1	-7,1	-19,3	-19,4	-34,3	-25,0
Winogrona	kg	15,05	20,09	17,30	20,85	1,0	-0,8	4,6	-1,3	2,9	1,7	5,2	2,4

4. Ceny jabłek – organizacje producentów

Skup jabłek przez organizacje producentów - główne odmiany

Odmiana	PLN/100kg	PLN/100kg	Zmiana [%]
	01.04 -07.04.2024	25.03 -31.03.2024	
Gala	--	166,9	--
Golden delicious	--	149,0	--
Idared	126,5	118,2	6,6
Jonagold/Jonagored	146,8	147,5	-0,5
Ligol	170,0	157,0	7,6
Szampion	--	137,3	--

Odmiana	PLN/100kg	PLN/100kg	Zmiana [%]
	01.04 -07.04.2024	25.03 -31.03.2024	
Średnia ważona (wszystkie odmiany)	153,5	141,6	7,8

Sprzedż jabłek przez organizacje producentów - główne odmiany

Odmiana	PLN/100kg	PLN/100kg	Zmiana [%]
	01.04 -07.04.2024	25.03 -31.03.2024	
Gala	347,1	344,5	0,8
Golden delicious	248,3	242,0	2,5
Idared	202,6	202,2	0,2
Jonagold/Jonagored	256,4	249,9	2,6
Ligol	291,7	265,6	9,0
Szampion	259,3	243,2	6,2

Odmiana	PLN/100kg	PLN/100kg	Zmiana [%]
	01.04 -07.04.2024	25.03 -31.03.2024	
Średnia ważona (wszystkie odmiany)	269,0	245,6	8,7

* - odmiany jabłek, dla których pobierane są ceny:

"Boskoop, Cortland, Elstar, Gala, Gloster, Golden delicious, Idared, Jonagold/Jonagored, Ligol, Lobo, Red delicious, Shampion"

5. Średnie ceny zakupu owoców i warzyw płacone przez sieci handlowe

OWOCE - luzem

Towar	Cena w zł/kg		Zmiana [%]
	2024-04-07	2024-03-31	
Jablka wg odmian (krajowe):			
Gala	3,14	3,29	-4,6
Golden delicious	3,09	3,30	-6,4
Idared	2,36	2,36	0,0
Jonagold/jonagored	2,61	2,59	0,8
Ligol	3,05	3,15	-3,2
Szampion	2,62	3,34	-21,6
Jablka wg odmian (import):			
Granny smith	6,59	6,65	-0,9
Pomarańcze odmiany:			
Lanelate	3,89	--	--
Valencia late	4,73	--	--
nieokreślone	3,93	3,98	-1,3
Nektaryny (import):			
nieokreślone	10,29	10,09	2,0

OWOCE - opakowania do 2 kg

Towar	Cena w zł/kg		Zmiana [%]
	2024-04-07	2024-03-31	
Pomarańcze odmiany:			
Valencia late	4,29	4,36	-1,6
nieokreślone	3,41	4,06	-16,0

WARZYWA - luzem

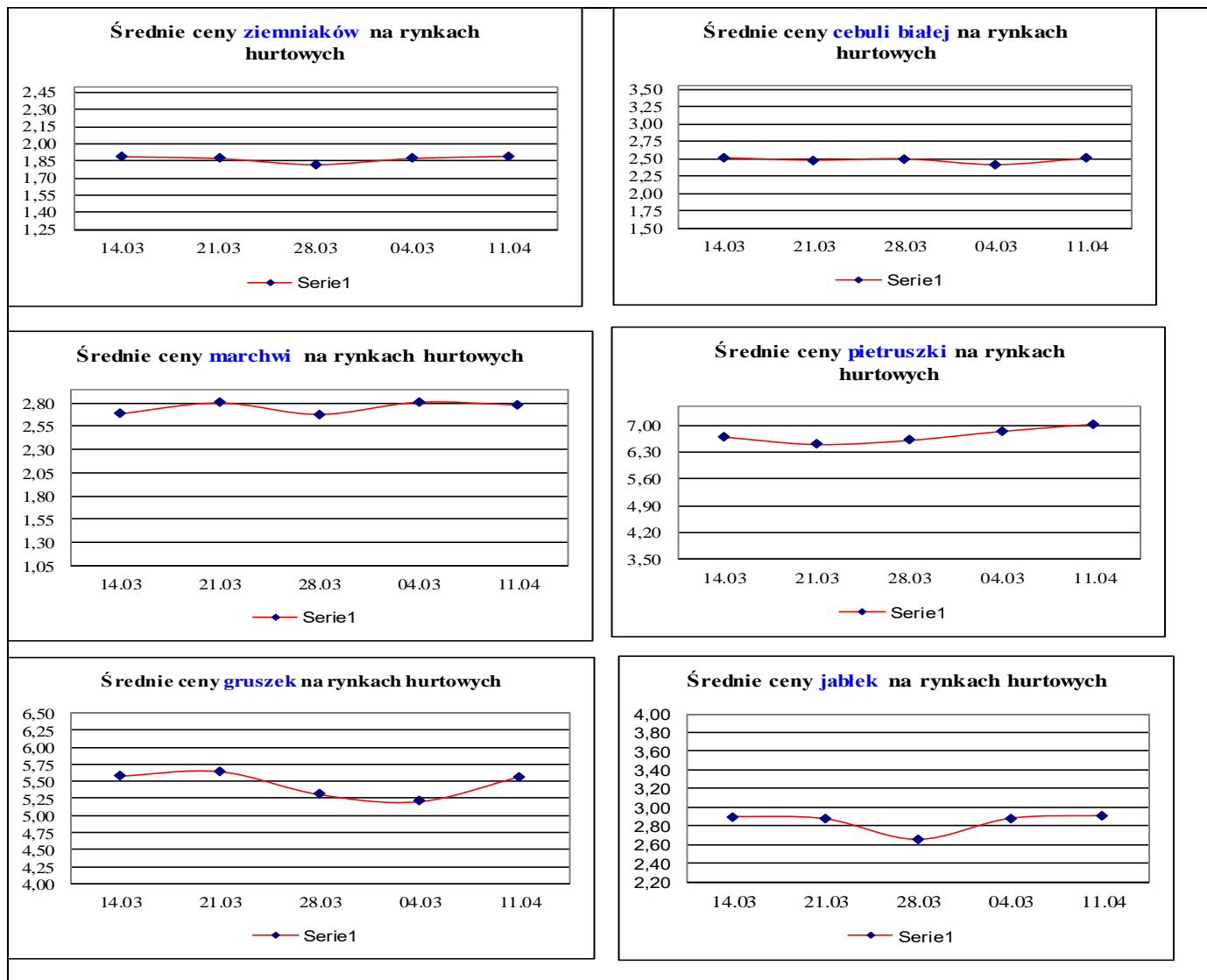
Towar	Cena w zł/kg		Zmiana [%]
	2024-04-07	2024-03-31	
krajowe			
Marchew	3,36	3,74	-10,2
Pomidory na gałązkach	8,95	9,50	-5,8
Pomidory okrągłe	16,08	11,57	39,0
Ziemniaki	2,44	2,33	4,7
z importu			
Marchew	3,58	4,28	-16,4
Pomidory na gałązkach	8,26	8,06	2,5
Pomidory okrągłe	9,46	8,81	7,4
Pomidory typu cherry	15,02	12,35	21,6
Ziemniaki	3,18	3,27	-2,8

WARZYWA - opakowania do 2 kg

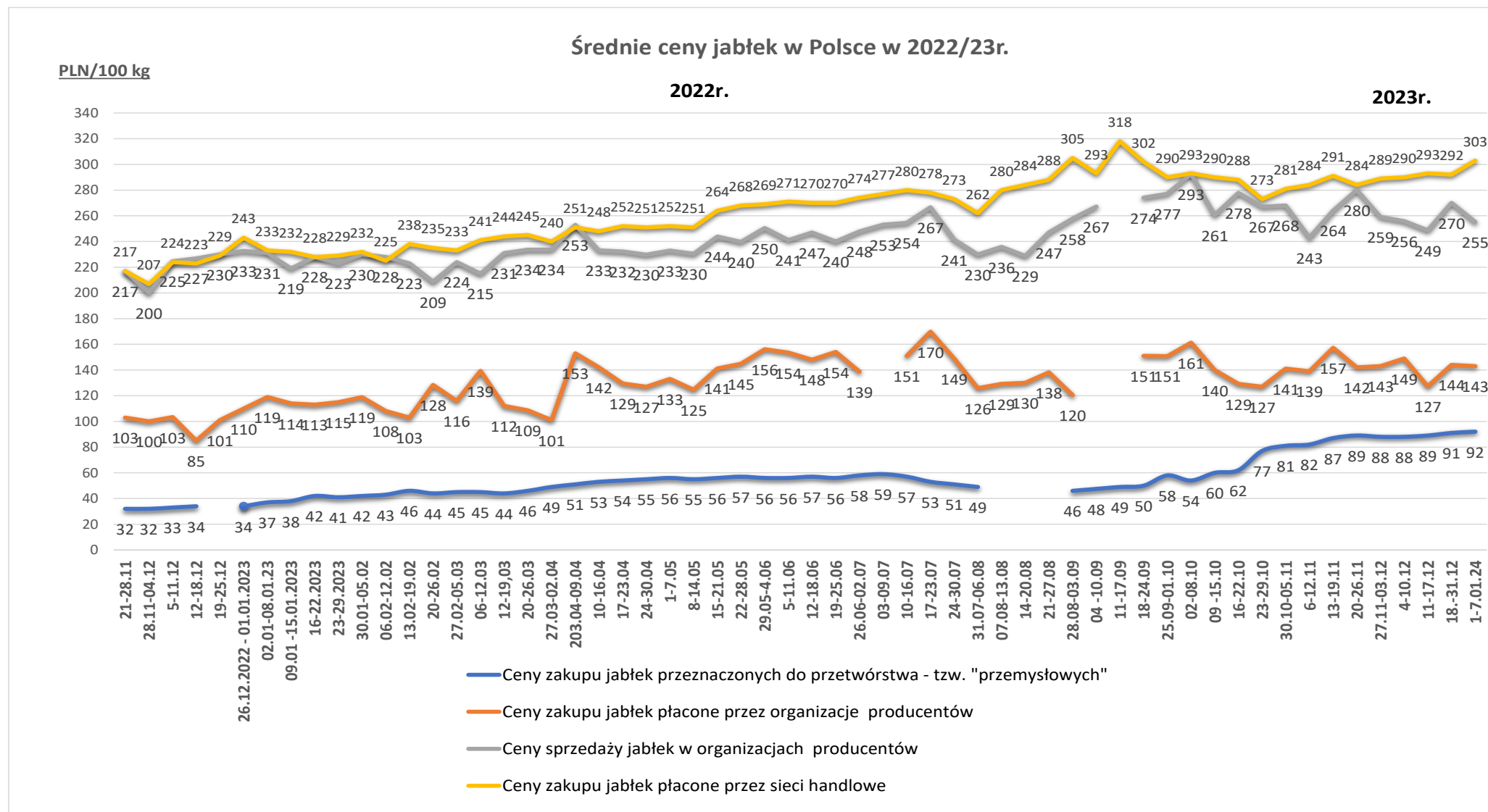
Towar	Cena w zł/kg		Zmiana [%]
	2024-04-07	2024-03-31	
krajowe			
Marchew	4,20	4,41	-4,8
Pomidory okrągłe	17,89	10,35	72,9
Pomidory typu cherry	16,23	14,35	13,1
Ziemniaki	3,19	3,07	3,9
z importu			
Pomidory na gałązkach	9,04	9,46	-4,4
Pomidory okrągłe	9,89	9,82	0,7
Pomidory typu cherry	16,38	16,50	-0,73

Dane podane w tabelach oznaczają ostatni dzień analizowanego tygodnia.

6. Wykresy – średnie ceny na rynkach hurtowych 2024r.

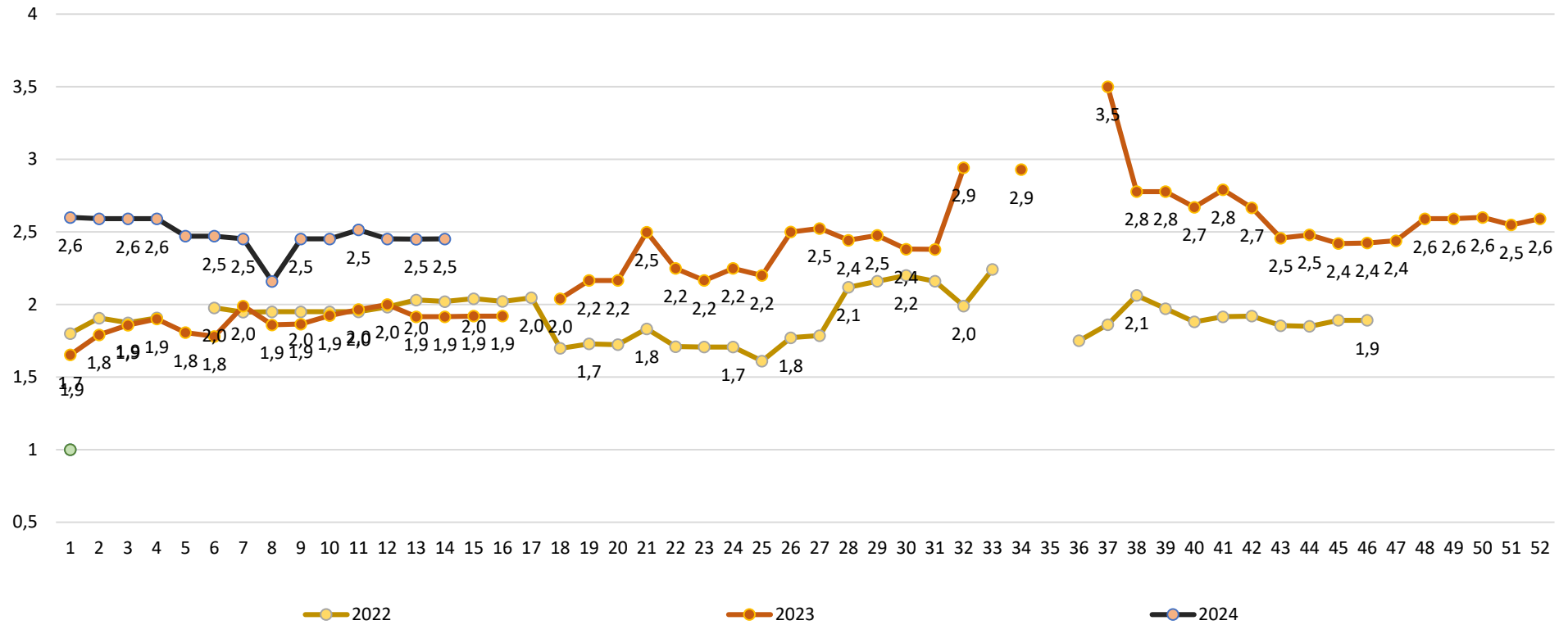


7. Wykres – średnie ceny jabłek w Polsce w 2022/23/24 r.



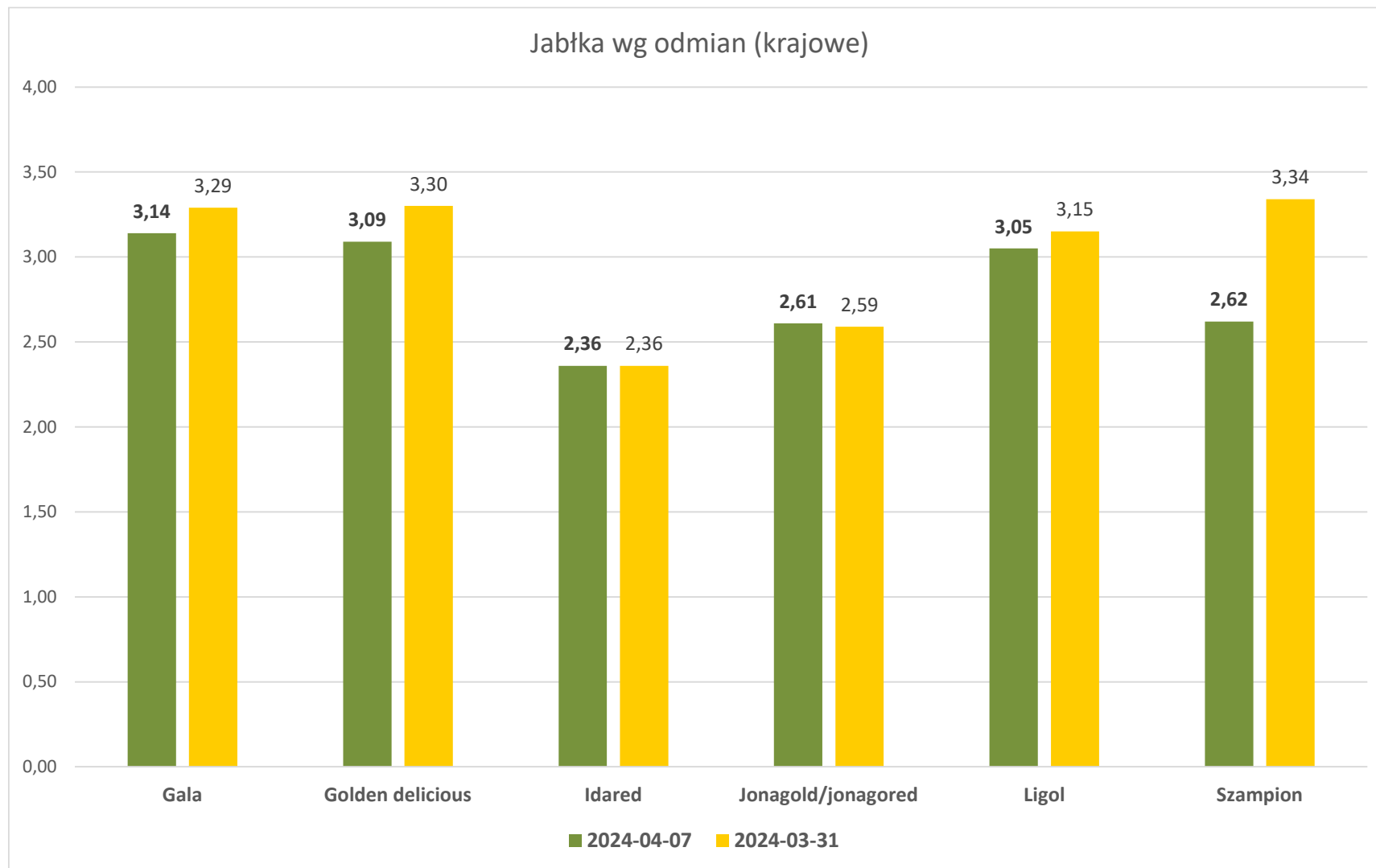
Wykorzystanie możliwe wyłącznie z dokładnym podaniem źródła.

Ceny jabłek odmiany *Shampion* na rynkach hurtowych



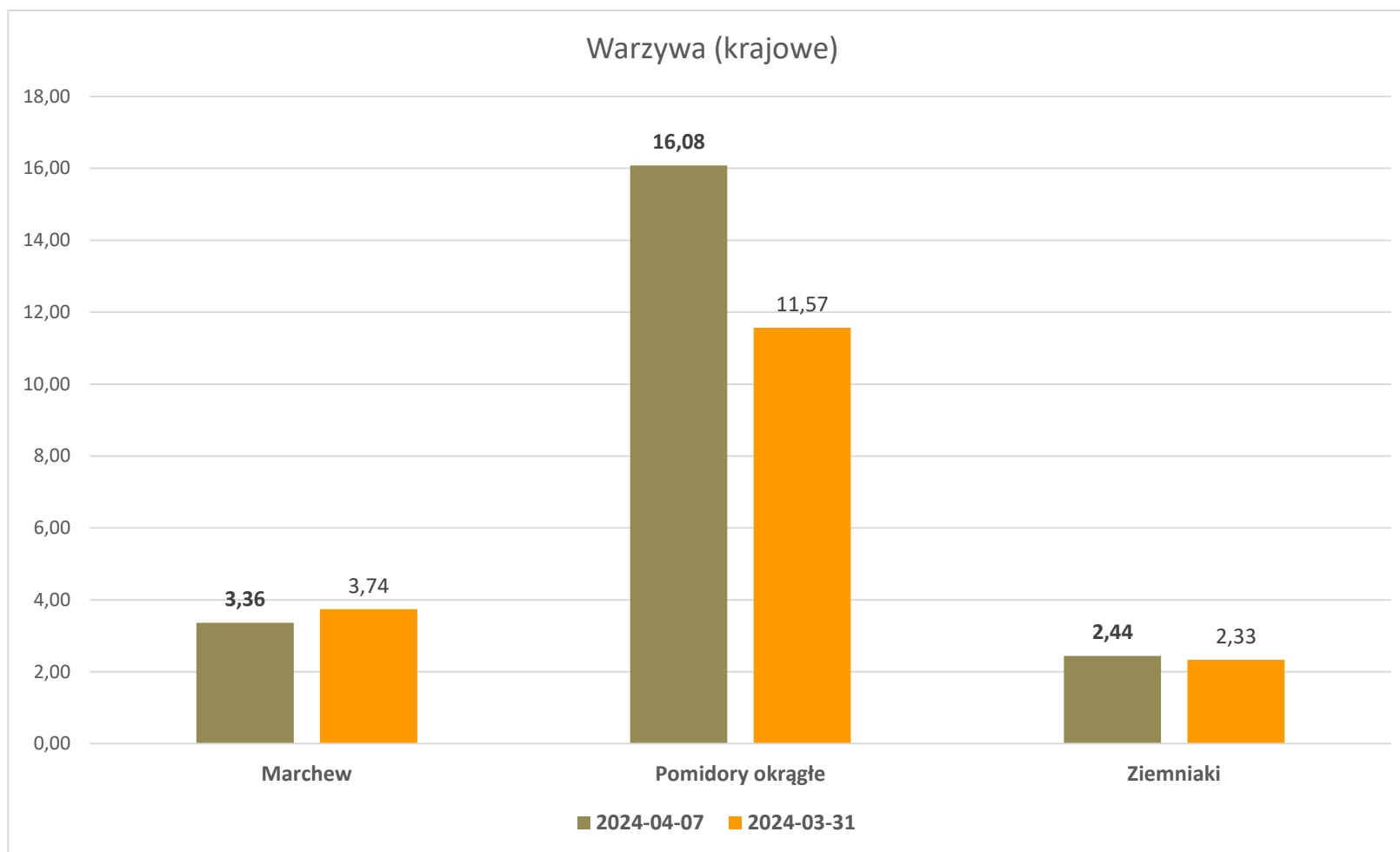
Wykorzystanie możliwe wyłącznie z dokładnym podaniem źródła.

Średnie ceny zakupu jabłek (luzem) płacone przez podmioty handlu detalicznego



Wykorzystanie możliwe wyłącznie z dokładnym podaniem źródła.

Średnie ceny zakupu warzyw (luzem) płacone przez podmioty handlu detalicznego



Wykorzystanie możliwe wyłącznie z dokładnym podaniem źródła.

Wydawca: Ministerstwo Rolnictwa i Rozwoju Wsi; 00-930 Warszawa ul. Wspólna 30

tel. (022) 623 27 67; fax (022) 623 27 06, 623 27 07

Adres internetowy: [strona ZSRIR](#); **E-mail:** Biuletyn@minrol.gov.pl

Autor: Tomasz Chruśliński tel. (022) 623-27-67; E-mail: Tomasz.Chruslinski@minrol.gov.pl,

Warunki dostępu do publikacji:

Tygodnik jest udostępniany zainteresowanym osobom bezpłatnie.

Rynek owoców i warzyw świeżych - ukazuje się w każdy czwartek.