

# Sytuacja epidemiologiczna w województwie kujawsko – pomorskim (koronawirus SARS CoV-2)

08.11.2020

Stan na godzinę 8:00

33670

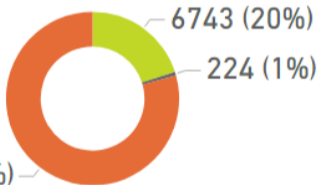
Liczba wszystkich zakażonych

26703

Aktualna liczba zakażonych

1439

Nowe przypadki zakażeń



● Liczba ozdrowieńców ● Liczba zgonów ● Liczba chorych

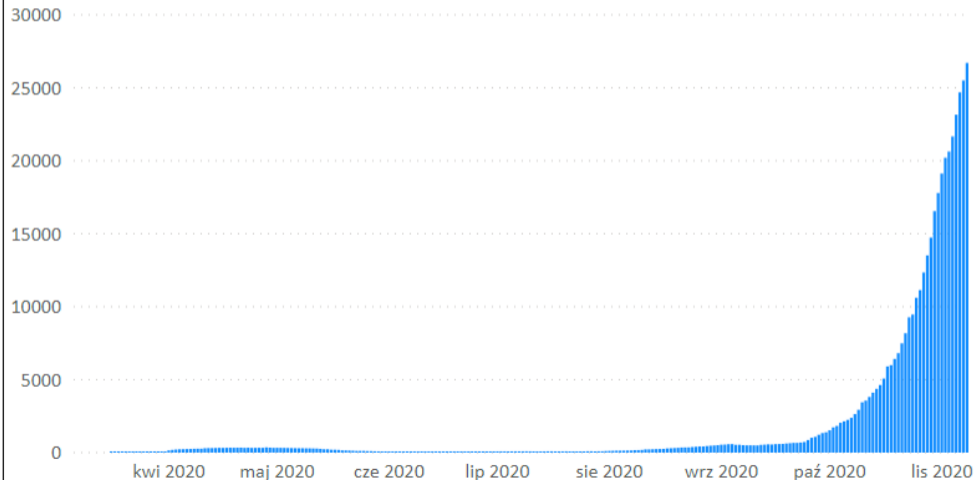
22302

Osoby na kwarantannie

5710

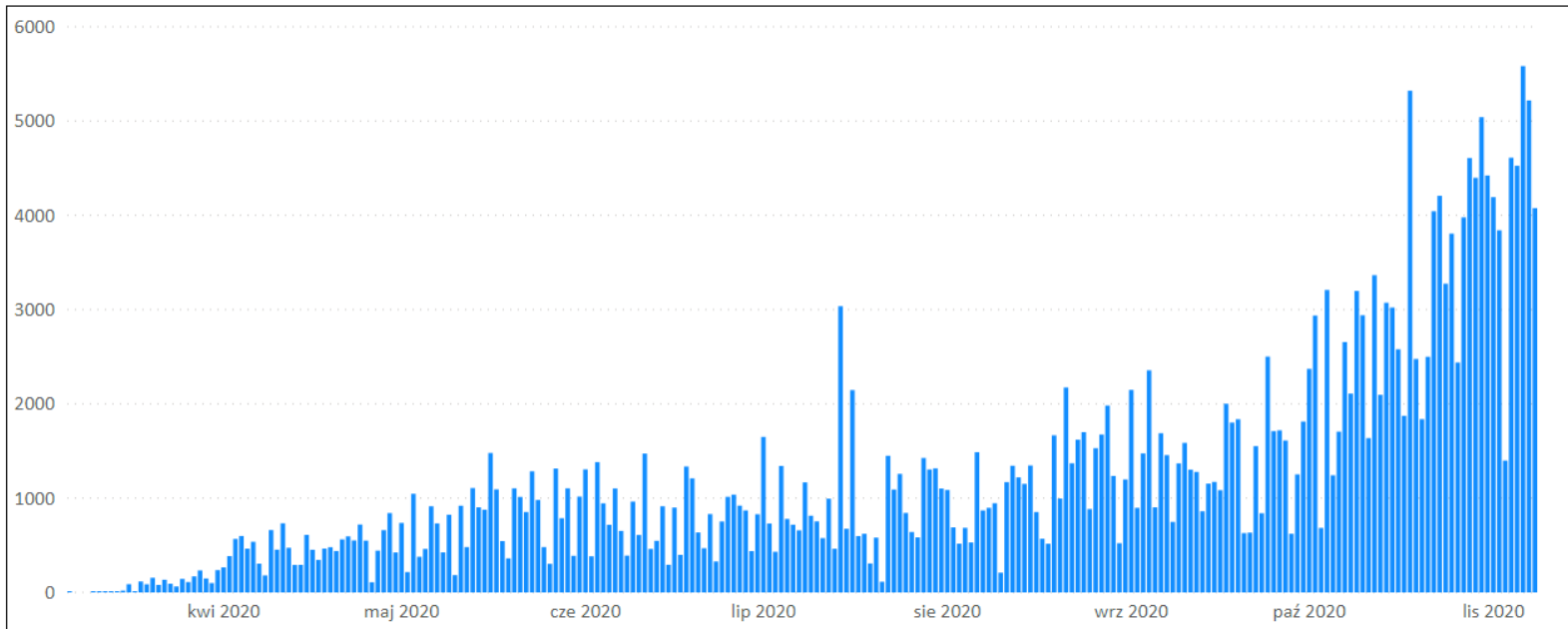
Osoby objęte nadzorem

Aktualna liczba zakażonych

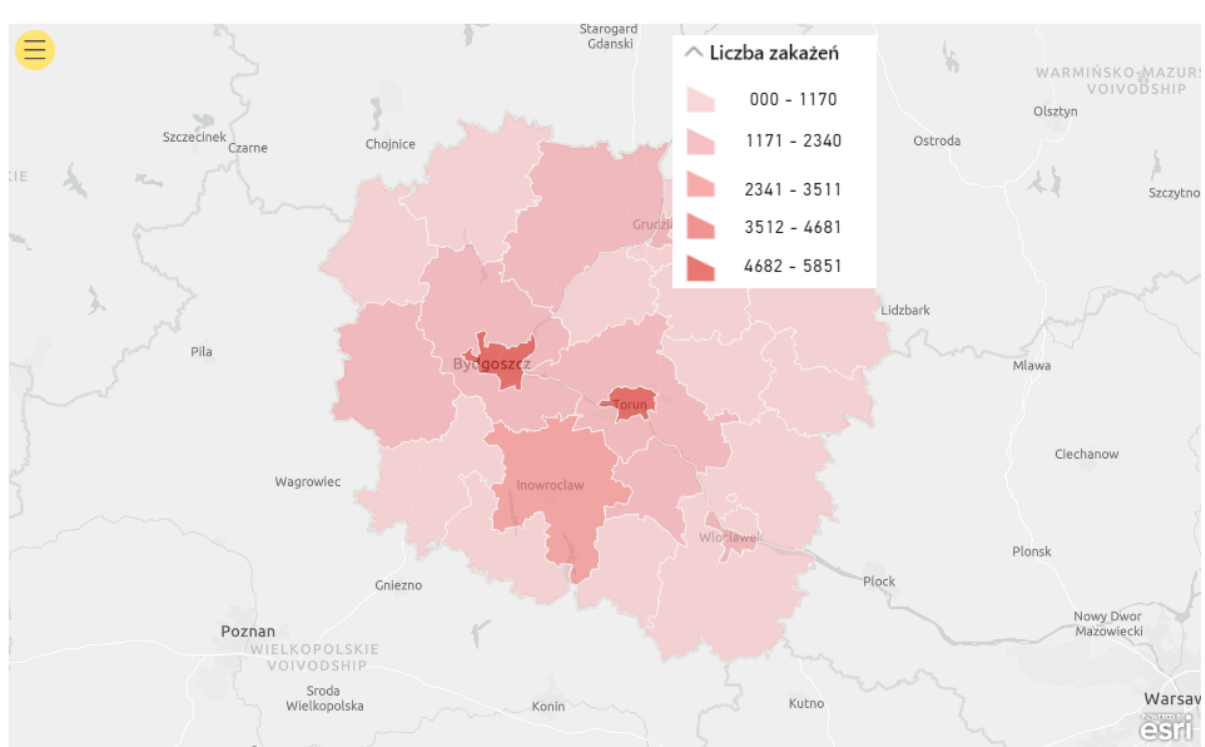


Liczba zbadanych próbek z terenu  
województwa kujawsko-pomorskiego

298132



Lp.	Powiat	Liczba zakażeń
1	m. Bydgoszcz	5851
2	m. Toruń	4730
3	m. Włocławek	1526
4	m. Grudziądz	1268
5	aleksandrowski	1324
6	brodnicki	1018
7	bydgoski	1919
8	chełmiński	660
9	golubsko-dobrzyński	592
10	grudziądzki	518
11	inowrocławski	2520
12	lipnowski	960
13	mogileński	546
14	nakielski	1312
15	radziejowski	677
16	rypiński	413
17	sępoleński	507
18	świecki	1215
19	toruński	1868
20	tucholski	648
21	wąbrzeski	452
22	włocławski	1059
23	żniński	833
24	inne	1254
<b>Suma</b>		<b>33670</b>



\*dane zaktualizowano wg miejsca zakażenia

Lp.	Powiat	Wyleczeni	Zgony	Chorzy
1	m. Bydgoszcz	256	33	5562
2	m. Toruń	1331	27	3372
3	m. Włocławek	533	8	985
4	m. Grudziądz	355	9	904
5	aleksandrowski	204	13	1107
6	brodnicki	149	13	856
7	bydgoski	66	8	1845
8	chełmiński	221	7	432
9	golubsko-dobrzyński	195	10	387
10	grudziądzki	152	7	359
11	inowrocławski	678	21	1821
12	lipnowski	315	1	644
13	mogileński	236	8	302
14	nakielski	104	2	1206
15	radziejowski	165	13	499
16	rypiński	158	3	252
17	sępoleński	193	0	314
18	świecki	28	2	1185
19	toruński	540	13	1315
20	tucholski	198	1	449
21	wąbrzeski	160	3	289
22	włocławski	297	4	758
23	żniński	199	18	616
24	inne	9	0	1245
<b>Suma</b>		<b>6742</b>	<b>224</b>	<b>26704</b>

\*W tabeli nie ujęto ozdrowieńca, który jako przypadek potwierdzony jest wykazywany przez województwo łódzkie, a jako ozdrowieniec - przez województwo kujawsko-pomorskie.

