



## ZINTEGROWANY SYSTEM ROLNICZEJ INFORMACJI RYNKOWEJ

(podstawa prawna: ustawa z dnia 30 marca 2001 r. o rolniczych badaniach rynkowych - Dz. U. Nr 42, poz. 471, z późn. zm.)

# RYNEK WOŁOWINY I CIEŁĘCINY

NR 15/2024

22.04.2024 r.

---

***Notowania za okres: 08 – 14.04.2024 r.***

---

Biuletyn tygodniowy.

Informacje zamieszczane w niniejszym biuletynie przekazywane są przez podmioty włączone do Zintegrowanego Systemu Rolniczej Informacji Rynkowej (ZSRIR).

Podstawy prawne:

- ustawa z dnia 30 marca 2001 r. o rolniczych badaniach rynkowych (Dz.U. 2015, poz. 1160 – tekst jednolity);
- rozporządzenie Ministra Rolnictwa i Rozwoju Wsi z dnia 8 marca 2021 r. w sprawie zbieranych danych rynkowych (Dz. U. z 2021 r., poz. 589).

# Spis treści

<b>1. Ceny zakupu bydła rzeźnego w Polsce .....</b>	<b>3</b>
1.1. Zbiorcze zestawienie danych dotyczących zakupionego bydła rzeźnego w ubojniach w kraju .....	3
1.2. Średnie ceny zakupu – wykresy .....	4
<b>2. Zbiorcze zestawienie danych dotyczących zakupu bydła rzeźnego wg makroregionów .....</b>	<b>7</b>
<b>3. Średnie ceny zakupu mięsa wołowego w sieciach handlowych .....</b>	<b>8</b>

## **Dodatkowe informacje**

Wersja biuletynu z prezentacją graficzną danych publikowana jest w ostatnim tygodniu każdego miesiąca.

Badanie cen zakupu i cen sprzedaży w zakładach mięsnych prowadzone jest na reprezentatywnej próbie. Ceny zakupu rejestrowane są dla klas SEUROP wg Rozporządzenia Parlamentu Europejskiego i Rady (UE) nr 1308/2013 z dnia 17 grudnia 2013 r. ustanawiającego wspólną organizację rynków produktów rolnych oraz uchylającego rozporządzenia Rady (EWG) nr 922/72, (EWG) nr 234/79, (WE) nr 1037/2001 i (WE) nr 1234/2007 (Dz. Urz. UE L 347 z 20.12.2013, z późn. zm. i wg Rozporządzenia wykonawczego Komisji (UE) 2017/1184 z dnia 20 kwietnia 2017 r. ustanawiające zasady stosowania rozporządzenia Parlamentu Europejskiego i Rady (UE) nr 1308/2013 w odniesieniu do unijnych skal klasyfikacji tusz wołowych, wieprzowych i baranich oraz raportowania cen rynkowych niektórych kategorii tusz i żywych zwierząt (Dz. Urz. UE L 171 z 04.07.2017) oraz rozporządzenia Ministra Rolnictwa i Rozwoju Wsi z dnia 4 lutego 2009 r. w sprawie szczegółowego sposobu oznaczania klasy jakości handlowej tusz wołowych (Dz.U. Nr 28, poz. 180 z późn. zm.). Ceny zakupu rejestrowane są dla masy poubojowej schłodzonej.

# 1. Ceny zakupu bydła rzeźnego w Polsce

1.1. Zbiorcze zestawienie danych dotyczących zakupionego bydła rzeźnego w ubojniach w kraju

**Tygodniowy ubój bydła rzeźnego w ubojniach monitorowanych w ramach ZSRIR wyniósł – 15 968 sztuk.**

POLSKA											
Kategoria bydła	ŚREDNIA CENA ZAKUPU*						Średnia masa tuszy ciepłej		Liczba sztuk Zmiana tyg. [%]	Struktura skupu	
	wg w.ż.* [zł/kg]	dla mpc [zł/tonę]	dla mps [zł/tonę]	Zmiana ceny [%]			[kg]	Zmiana tyg.		[%]	Zmiana tyg.
	14.04.2024	14.04.2024	14.04.2024	tyg.	miesięczna	roczna	14.04.2024	[%]		14.04.2024	[w pkt.%]
<b>Bydło ogółem</b>	<b>9,99</b>	<b>19 281</b>	<b>19 667</b>	<b>0,9</b>	<b>0,5</b>	<b>-6,0</b>	<b>318,3</b>	<b>0,5</b>	<b>46,1</b>	<b>100,0</b>	<b>-</b>
bydło 8-12 m-cy (Z)	10,11	18 761	19 136	3,0	1,3	-4,1	254,8	6,7	155,6	0,1	0,1
byki 12-24 m-ce (A)	10,90	20 454	20 863	0,7	0,7	-5,3	356,4	0,6	41,6	30,6	-1,0
byki > 24 m-cy (B)	10,76	20 185	20 589	0,8	0,7	-3,8	396,2	-0,7	60,8	7,2	0,7
wolce > 12 m-cy (C)	--	nld	nld	--	--	--	nld	--	--	0,4	--
krowy (D)	8,26	16 955	17 295	2,0	1,8	-7,3	288,5	1,6	47,4	35,5	0,3
jałówki > 12 m-cy (E)	10,55	20 364	20 771	0,4	-0,1	-7,3	292,5	-0,5	45,4	26,2	-0,1

- jest to cena netto (bez VAT) zapłacona dostawcom bydła za dostarczony do rzeźni pełnowartościowy żywiec wołowy na bazie franco zakład. Cena ta zawiera również wszelkie dodatkowe płatności (premie, nagrody itp.) niezależnie od okresu w jakim zostały wypłacone.

\* w.ż.- waga żywa ( cenę za wagę żywą wyliczono stosując średnie wskaźniki wydajności rzeźnej uzyskane w Polsce (średnia ważona) w latach 2011-2015: bydło ogółem - 0,518 (było 0,507); byki do 2 lat - 0,533 (było 0,539); byki > 2 lat - 0,533 (było 0,535); wolce - 0,521 (było 0,540); krowy - 0,487 (było 0,465) i jałówki – 0,518 (było 0,516),

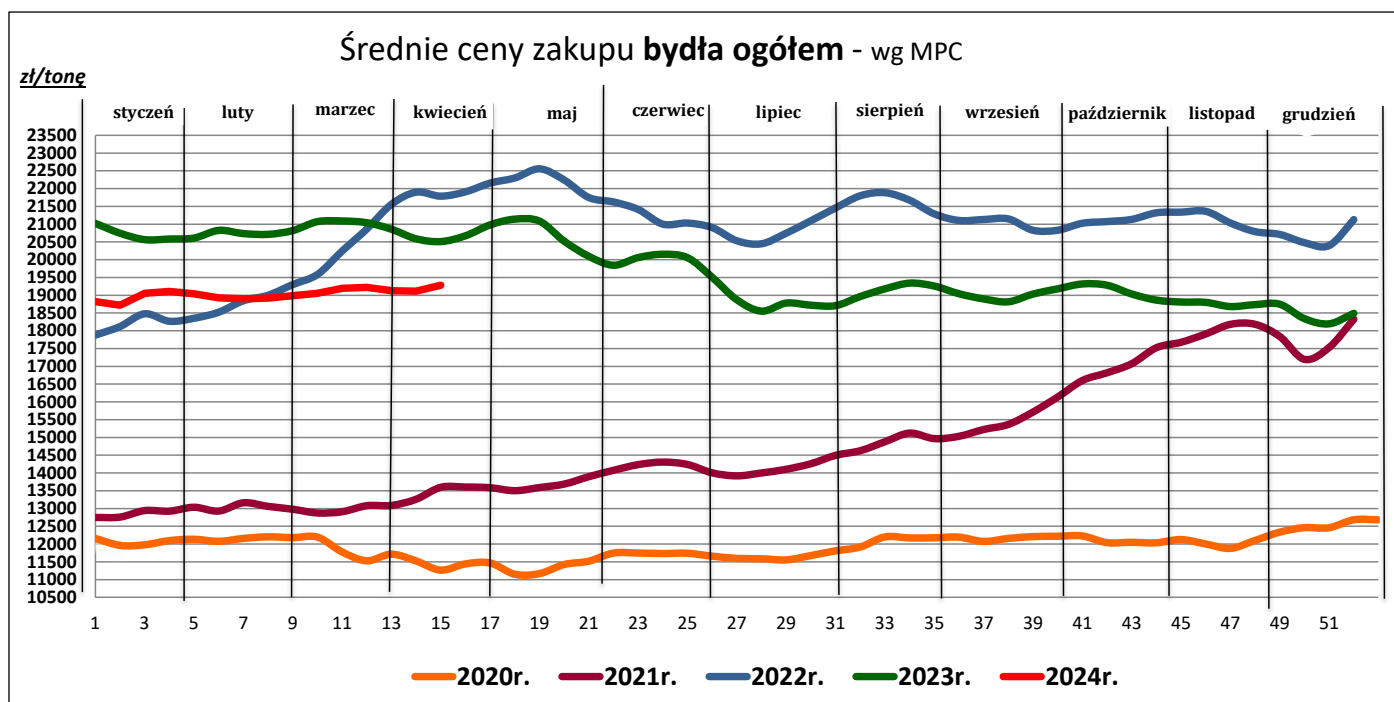
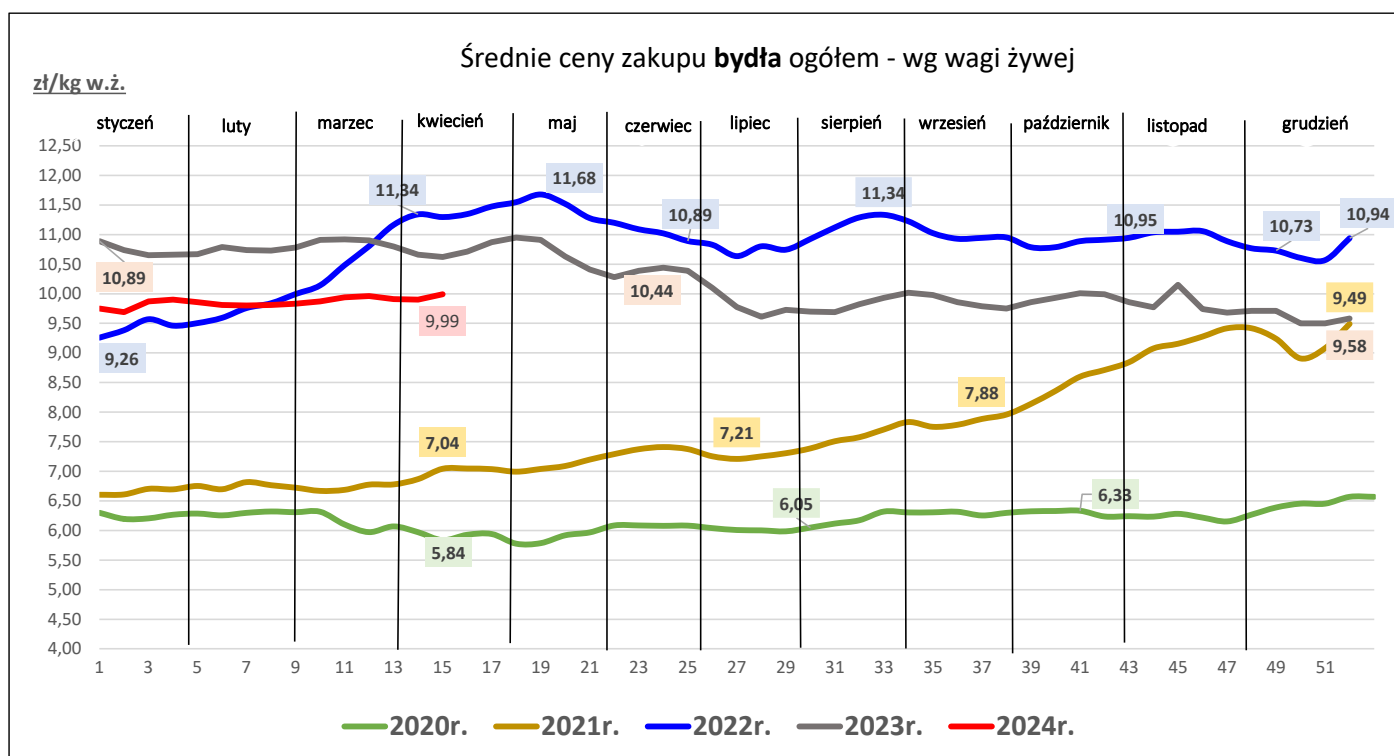
mpc - masa poubojowa ciepła, mps - masa poubojowa schłodzona,

nld z uwagi na ustawy o obowiązkach nieidentyfikowalności danych, ceny nie podano

Źródło: Zintegrowany System Rolniczej Informacji Rolniczej (ZSRIR – MRiRW)

**Wykorzystanie możliwe wyłącznie z dokładnym podaniem źródła.**

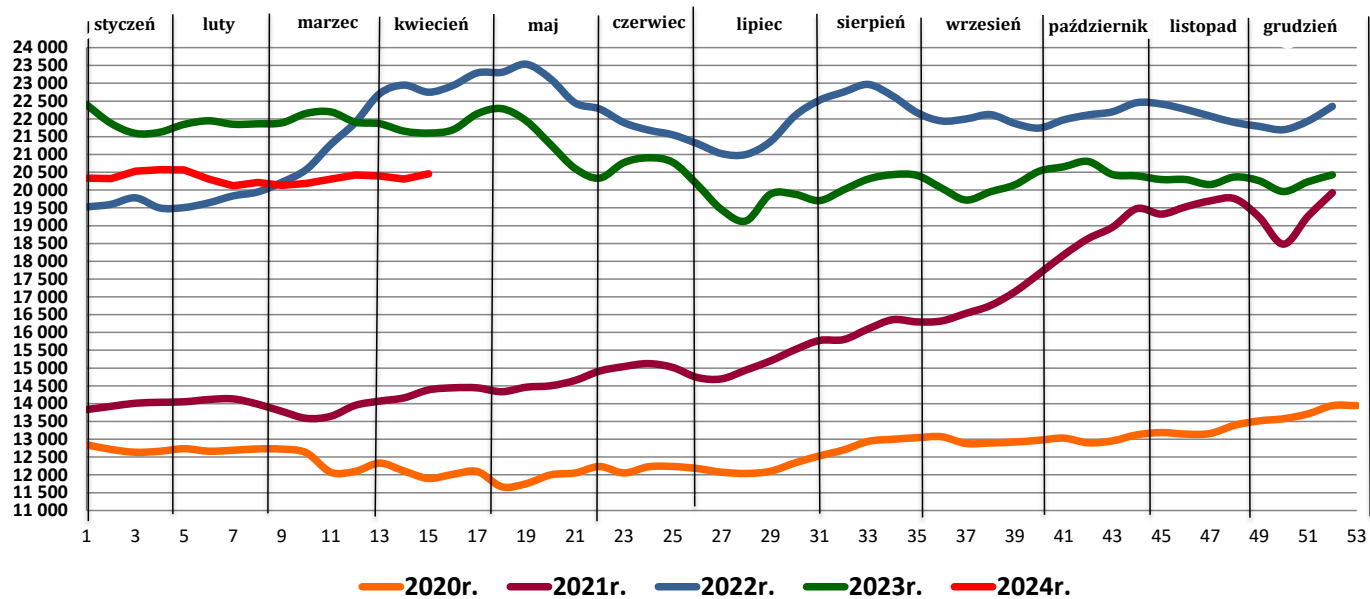
## 1.2. Średnie ceny zakupu – wykresy



Wykorzystanie możliwe wyłącznie z dokładnym podaniem źródła.

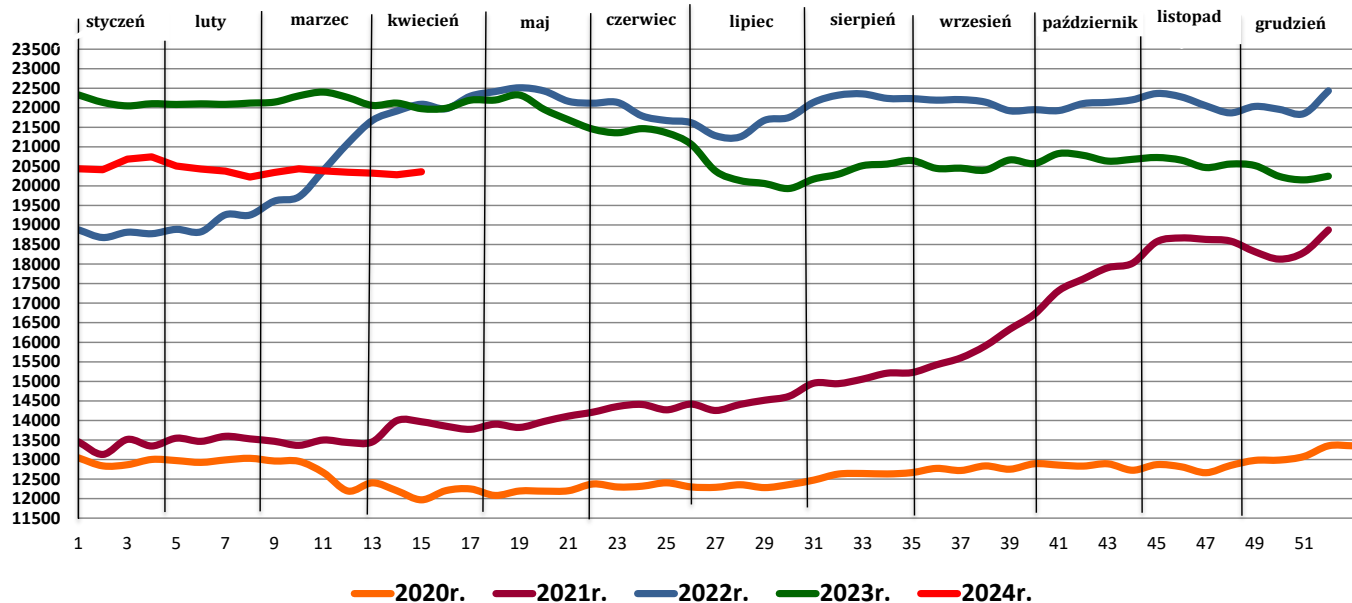
### Średnie ceny zakupu byków (12-24 mce) - wg MPC

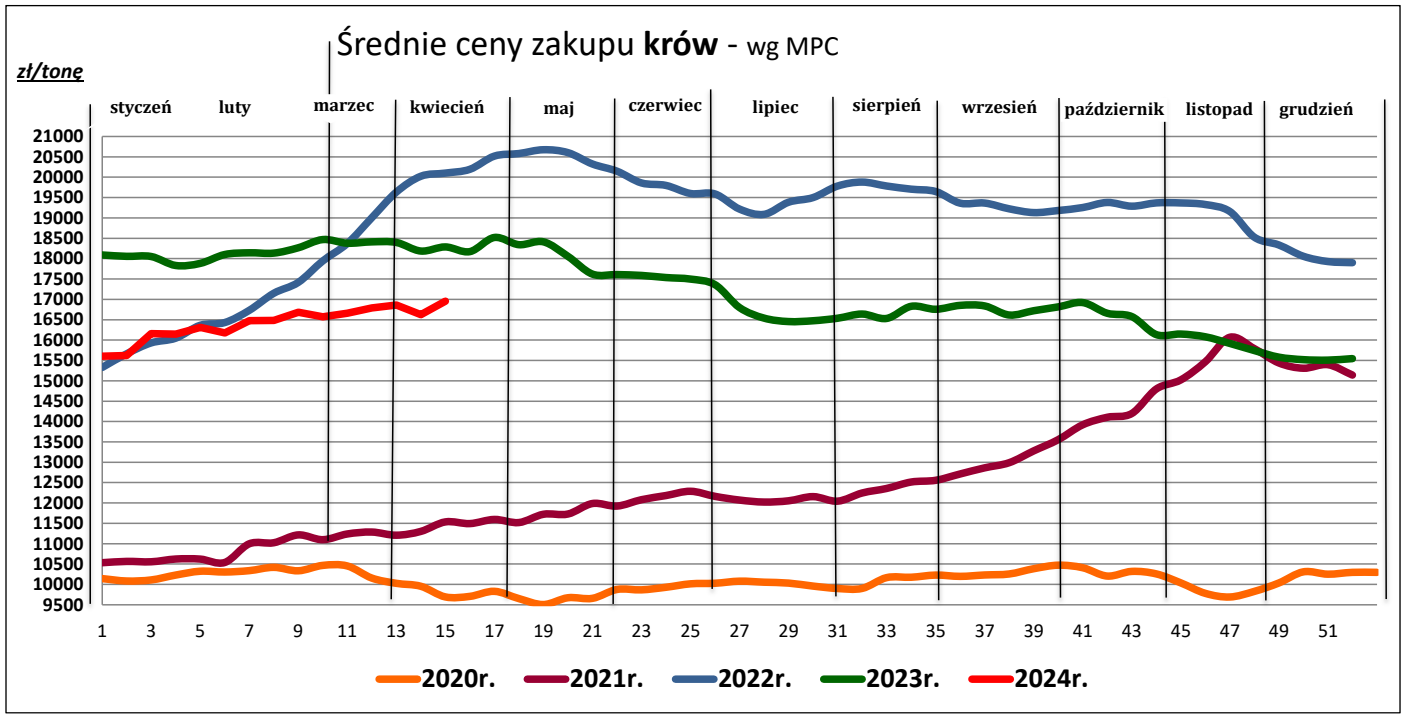
zł/tonę



### Średnie ceny zakupu jałówek - wg MPC

zł/tonę





## 2. Zbiorcze zestawienie danych dotyczących zakupu bydła rzeźnego wg makroregionów

MAKROREGION									
Kategoria bydła	Średnia cena zakupu				Średnia tuszy masa cieplej		Zmiana tyg. poziomu uboju [%]	Struktura zakupu	
	wg w.ż. [zł/kg]	dla mpc [zł/tonę]	dla mps [zł/tonę]	Zmiana tyg. [%]	[kg]	Zmiana tyg. [%]		[%]	Zmiana tyg. [w pkt.%]
	14.04.2024	14.04.2024	14.04.2024		14.04.2024		14.04.2024		
<b>Centralny</b>									
<b>Bydło ogółem</b>	9,92	19 159	19 542	-0,2	317,4	-0,7	30,9	100,0	-
bydło 8-12 m-cy (Z)	10,02	18 581	18 952	--	253,0	--	--	0,1	--
byki 12-24 m-ce (A)	10,85	20 353	20 760	0,4	349,9	-1,2	24,1	33,0	-1,8
byki > 24 m-cy (B)	10,67	20 009	20 410	0,7	392,4	-1,7	39,9	9,1	0,6
wolce > 12 m-cy (C)	--	*	*	--	*	--	--	--	--
krowy (D)	8,19	16 818	17 154	1,8	283,8	2,0	36,9	33,7	1,5
jałówki > 12 m-cy (E)	10,33	19 943	20 342	-1,9	291,2	-2,2	27,5	23,8	-0,6
<b>Południowy</b>									
<b>Bydło ogółem</b>	10,03	19 363	19 751	1,5	318,3	1,0	50,1	100,0	-
bydło 8-12 m-cy (Z)	10,19	18 898	19 276	1,3	256,2	8,0	85,7	0,2	0,0
byki 12-24 m-ce (A)	10,91	20 475	20 884	1,1	359,2	2,0	49,6	29,7	-0,1
byki > 24 m-cy (B)	10,88	20 422	20 830	0,3	397,9	-0,6	81,4	5,9	1,0
wolce > 12 m-cy (C)	--	*	*	--	*	--	--	--	--
krowy (D)	8,12	16 675	17 008	1,0	293,4	0,3	42,8	32,9	-1,7
jałówki > 12 m-cy (E)	10,70	20 652	21 066	1,7	289,6	0,1	54,3	30,6	0,8
<b>Północny</b>									
<b>Bydło ogółem</b>	9,99	19 293	19 679	2,5	320,4	3,6	91,1	100,0	-
bydło 8-12 m-cy (Z)	--	--	--	--	--	--	--	--	--
byki 12-24 m-ce (A)	11,04	20 717	21 131	-0,1	369,5	1,5	107,3	26,6	2,1
byki > 24 m-cy (B)	10,80	20 270	20 675	1,7	408,2	4,2	144,6	5,6	1,2
wolce > 12 m-cy (C)	--	--	--	--	--	--	--	--	--
krowy (D)	8,65	17 761	18 116	3,4	288,0	3,5	86,2	47,9	-1,3
jałówki > 12 m-cy (E)	10,41	20 091	20 492	3,7	307,6	2,4	73,3	19,9	-2,0

\* z uwagi na ustawowy obowiązek nieidentyfikowalności danych, ceny nie podano

### Makroregiony skupu bydła oraz sprzedaży wołowiny w cwieńtuszach

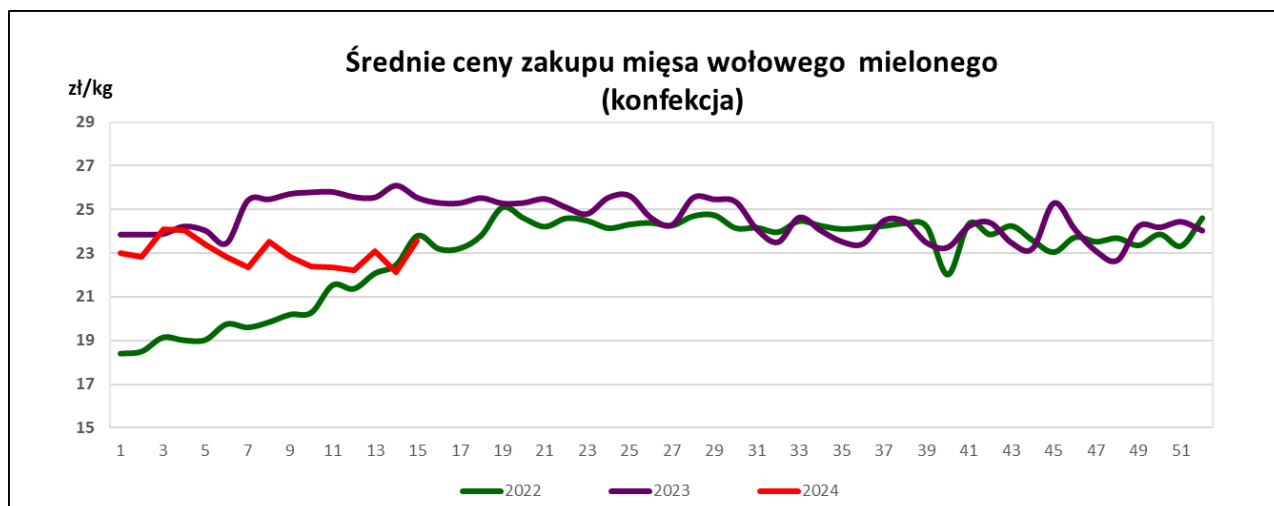
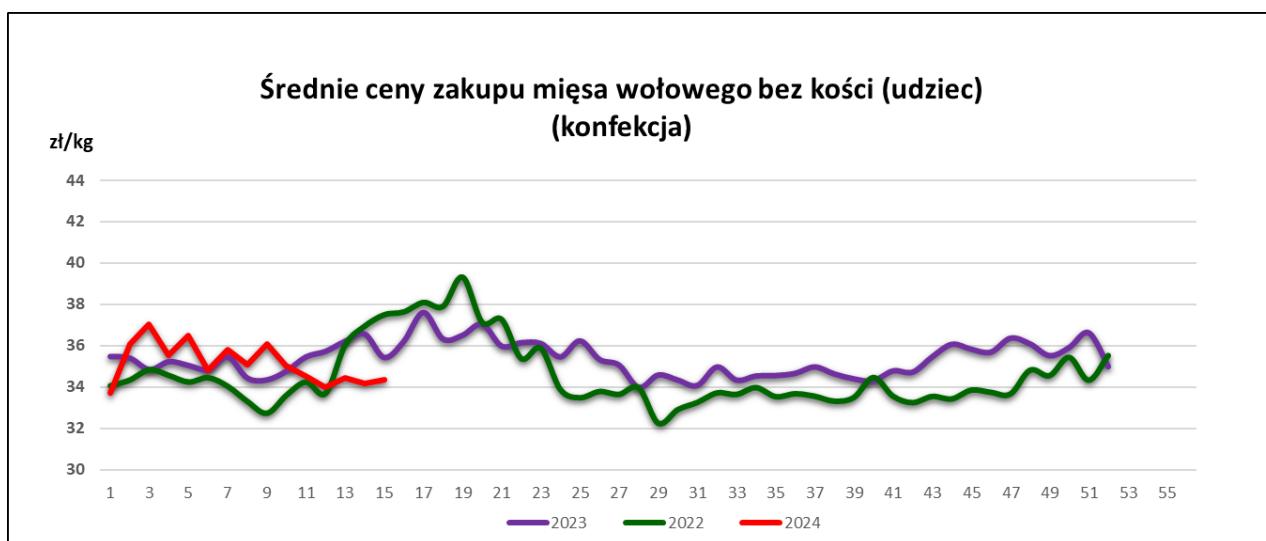
Nazwa makroregionu	Województwa wchodzące w skład makroregionu
centralny	kujawsko-pomorskie, mazowieckie, łódzkie, wielkopolskie, lubuskie
południowy	lubelskie, małopolskie, podkarpackie, świętokrzyskie, dolnośląskie, opolskie, śląskie
północny	podlaskie, pomorskie, warmińsko-mazurskie, zachodnio-pomorskie

### 3. Średnie ceny zakupu mięsa wołowego w sieciach handlowych

	Cena w zł/kg		Zmiana [%]
	14.04.2024	07.04.2024	
<b>konfekcjonowane</b>			
mięso woł. z kością (rostbef)	*	*	--
mięso woł. bez kości (udziec)	34,34	34,15	0,6
mięso wołowe mielone	23,56	22,13	6,5
<b>luzem</b>			
mięso woł. bez kości (udziec)	34,50	35,34	-2,4

Zebrane dane dotyczą okresu: **08 – 14.04.2024 r.**

Dane podane w tabelach oznaczają ostatni dzień analizowanego tygodnia.





**Uwaga:**

**Analiza handlu zagranicznego za I 2024r. (dane wstępne) oraz uboje bydła za styczeń 2024 r. są zamieszczone w wersji EXCEL biuletynu.**

Biuletyn „*Rynek wołowiny i cielęciny*” ukazuje się w każdy czwartek.

*Informacje zamieszczane w tym biuletynie przekazywane są przez współpracujące z nami podmioty na podstawie Ustawy o badaniach rynkowych z dn. 30 marca 2001r.*

**Wydawca:**

Ministerstwo Rolnictwa i Rozwoju Wsi,

Departament Rynków Rolnych i Transformacji Energetycznej Obszarów Wiejskich.

ul. Wspólna 30, 00-930 Warszawa,

tel. (022) 623-16-33

Internet: <http://www.minrol.gov.pl>, e-mail: [biuletyn@minrol.gov.pl](mailto:biuletyn@minrol.gov.pl)

**Autor:** Anna Pankiewicz tel. (022) 623-16-33 E-mail: [Anna.Pankiewicz@minrol.gov.pl](mailto:Anna.Pankiewicz@minrol.gov.pl)