

## SPRAWOZDANIE MERYTORYCZNE POLSKIEGO ZWIĄZKU PRZECIĄGANIA LINY ZA ROK 2022

stan na dzień 31.12.2022 r.

### I. Stan majątkowy i sytuacja finansowa Związku

Sytuację majątkową Związku w roku sprawozdawczym przedstawia informacja finansowa o działalności PZPL sporządzona za okres 01.01.2021 – 31.12.2021.

Zgodnie z przepisami ustawy o sporcie oraz ustawy o finansach publicznych wszelkie przychody mają być wykorzystane na cele statutowe, a w szczególności na objęty dofinansowaniem budżetowy program „Przygotowania Kadry Narodowej do udziału w Mistrzostwach świata i Europy w sportach nieolimpijskich”.

W roku sprawozdawczym PZPL nie uzyskał dofinansowania z Ministerstwa Sportu i Turystyki, pomimo, że ustawa zapewnia finansowanie szkolenia kadry narodowej i jej udziału we współzawodnictwie międzynarodowym.

**Całkowite dofinansowanie w roku 2022 wyniosło: 0,- zł.**

Związek stojąc u progu trwającego rozwoju i posiadanych wielkich potrzeb na zakup każdego podstawowego sprzętu sportowego oraz wyposażenia, tak biura, jak i sekcji szkoleniowych, złożył wniosek na rok 2022 opiewający na kwotę dofinansowania na poziomie 680 000,- złotych, jednak dotacji nie otrzymał w żadnym zakresie.

### Środki własne

Pełna kwota przychodu środków własnych z licencji zawodniczych oraz licencji sportowych klubowych (zawierających członkostwo wspierające PZPL) wyniosła 20 227, 35 zł.

Kwota wpłat za składki członkowskie od członków zwyczajnych (w tym członków założycieli) wyniosła 2 500,- zł.

Darowizn udzielonych na rzecz PZPL nie było.

Inne przychody operacyjne wyniosły 550,- zł.

Łączna kwota przychodów własnych, poza dotacją z Budżetu Państwa, wyniosła **20 227,35 zł.**

Całkowita kwota kosztów funkcjonowania PZPL w roku 2022 wyniosła 1119 487,21 zł

Związek wykazał stratę 1 099 259, 86 zł.

## **II. Czynniki ryzyka i opis zagrożeń**

W zakresie czynników ryzyka, które ma główny wpływ na działalność Związku jest:

1. Ryzyko systematyczne o charakterze makroekonomicznym, na które wpływ ma gospodarka budżetowa państwa (rozdział budżetu pomiędzy resorty, restrukturalizacja budżetu). W tym ryzyku znalazła się również globalna sytuacja związana z pandemią koronawirusa, która zablokowała wiele działań i aktywności sportowych.
2. Ryzyko specyficzne o charakterze mezogospodarczym, którym jest między innymi nieznajomość i brak możliwości otrzymania jasnych kryteriów, którymi kierują się decydenci w MS przy akceptacji ofert.
3. Ryzyko specyficzne o charakterze makroekonomicznym, jakim jest ryzyko kursu walut, które ma zastosowanie do szacowania kosztów udziału w imprezach międzynarodowych o charakterze mistrzowskim (MŚ, ME). Szacowanie kosztów oparte jest na kursie z daty złożenia oferty podczas, gdy wydatkowanie środków ma miejsce po 6 lub 10 miesiącach. Jednocześnie składana oferta składa się z określeniem ilości osób objętych dofinansowaniem dla danej imprezy.
4. Ryzyko doboru wykonawców (charakter wewnętrzny mikroekonomiczny) polegające na nienależytym wykonaniu lub udokumentowaniu działań szkoleniowych.

## **III. Przeciwdziałanie czynnikom ryzyka podejmowane przez Zarząd.**

1. Ryzyko systematyczne o charakterze makroekonomicznym – Zarząd nie ma wpływu na to ryzyko i dlatego jest ono najpoważniejszym czynnikiem. Jednak jeśli chodzi o sytuację związaną z pandemią, Związek w dużej mierze realizował szkolenia online, zwłaszcza kadr instruktorsko-trenerskich i sędziowskich. Zawodnicy byli instruowani online w celu prowadzenia treningów indywidualnych do czasu możliwości spotkania się z całą drużyną.
2. Ryzyko specyficzne o charakterze mezogospodarczym, którym jest nieprzewidywalność kryteriów – Zarząd również na ten czynnik ryzyka nie ma żadnego wpływu.
3. Ryzyko kursu walut jest częściowo niwelowane przez korelację posiadanych środków i standardu pobytu w czasie imprezy, a ponadto przez zmiany limitu beneficjentów dofinansowania składanych w ramach planu po zmianach (plan z oferty) wymagającego akceptacji MS, z zastrzeżeniem, że wysokość środków dofinansowania pierwotnie przyznanego nie może ulec zmianie.
4. Ryzyko doboru wykonawców przeciwstawia się przeprowadzenie dokładnego przeglądu kandydatów na stanowiska trenerów i asystentów trenerów KN. Ponadto umowy zawierane z trenerami precyzują wymogi formalne dokumentowania pracy trenerskiej, a także przywołują wzorcową dokumentację.

#### **IV. Istotne zdarzenia mające wpływ na działalność PZPL w roku 2022.**

##### **1. Aspekt organizacyjny**

PZPL zorganizował w 2022 roku:

- a. II Mistrzostwa Polski Szkół Rolniczych
- b. Mistrzostwa w przeciąganiu liny w formułach branżowych: fitness, straż pożarna, urzędy miasta.
- c. Kurs instruktorsko-trenerski (online i stacjonarnie).
- d. Kurs sędziowski (online i stacjonarnie).
- e. Doszkalanie kadr szkoleniowych (online i stacjonarnie).
- f. Szkolenia nowych zawodników.
- g. Bardzo ważnym wydarzeniem w roku 2022 był udział w kongrsie o powołanie do życia Europejskiej Federacji Przeciągania Liny – European Tug of War Federation (ETWF). Fakt ten miał miejsce w dniu 18 grudnia w Warszawie w biurze PZPL. **PZPL jest Członkiem Założycielem ETWF.**

##### **2. Aspekt finansowy**

PZPL posiadał własny budżet (środki własne) z czasów licencjonowania zawodników w pandemii w 2021 roku. Dotacji PZPL nie otrzymał w 2022 roku.

##### **3. Aspekt sportowy**

A.

W roku 2022 kontynuowano regularne szkolenie kadry narodowej oraz szkolenia trenerów, instruktorów i sędziów, co skutkowało wydaniem kolejnych nowych licencji sportowych.

B.

Latem zorganizowano cykl szkoleń dla nowych zawodników, juniorów.

C.

We wrześniu rozegrano eliminacje do MP Szkół Rolniczych. O odbyły się one w 6 strefach w kraju. 36 najlepszych drużyn przyjechało na Finały MP do Sokołowa Podlaskiego, które odbyły się 07. Października.

Dużym sukcesem tych MP było zdobycie Honorowego Patronatu: Ministra Rolnictwa i Rozwoju Wsi.

D.

We wrześniu odbyły się również MŚ TWIF w konkurencjach Outdoor. W związku z pogorszeniem się stanu wytrenowania zawodników seniorów po czerwcu 2022, podjęto decyzję o nieuczestniczeniu w tych mistrzostwach.

#### **VI. Realizacja celów w roku 2022.**

Zamierzone cele szkoleniowe i organizacyjne w roku 2022 nie zostały w pełni zrealizowane ze względu na kontuzje, zwolnienia lekarskie i absencję na zgrupowaniach kadry narodowej seniorów.

Cele finansowe w formie dotacji nie zostały osiągnięte. Minister Sportu odmówił Związkowi dotacji w roku 2022.

Cele rozwojowe zostały zrealizowane:

- zatrudnione dodatkowe osoby do obsługi biura PZPL
- zatrudniono Dyrektora marketingu
- zamówiono opracowanie Strategii Marketingowej
- zatrudniono Specjalistę ds. socialmediów

## **VII. Przewidywany dalszy rozwój Polskiego Związku Przeciągania Liny.**

1. Kontynuacja i rozwijanie zakresu Mistrzostw Polski dla seniorów, młodzieżowców, juniorów i dzieci szkolnych.
2. Kontynuowanie MP Szkół Rolniczych.
3. Pomoc w rozwoju ETWF, być może organizacja ME w Polsce.
4. Stworzenie sportowej oferty dla licencyjnych zawodników z roku 2023.
5. Zweryfikowanie strategii marketingowej PZPL i pakietów sponsorskich.
6. Nawiązanie współpracy sportowej ze środowiskiem akademickim oraz z Ludowymi Zespołami Sportowymi.
7. Nawiązanie współpracy sportowej ze środowiskiem polonijnym w Litwie, Białorusi, Łotwie i Estonii, sukcesywnie do 2024 r.
8. Prowadzenie szkoleń w szkołach podstawowych i ponadpodstawowych.

## **Ważniejsze osiągnięcia Polskiego Związku Przeciągania Liny**

### **1. Działania organizacyjne:**


- a. Opracowanie Strategii Marketingowej PZPL.
- b. Prowadzenie sprawnie działającego biura oraz utrzymywanie magazynów do przechowywania sprzętu i strojów.
- c. Pomoc w pracach ETWF.
- d. Nawiązanie współpracy z Wyższą Szkołą Edukacja w Sporcie.
- e. Aktywny udział w działaniach Polskiego Komitetu Olimpijskiego.

### **2. Działania sportowe i szkoleniowe**

- a. Przeprowadzenie Mistrzostw Polski Szkół Rolniczych
- b. Rozpoczęcie szkolenia kadry narodowej juniorów.
- c. Testy kontrolne dla nowych zawodników.
- d. Udział w Pucharze Europy Outdoor w Czechach (Praga) i zdobycie tam 1. Miejsca.

Warszawa, 30.09.2023 r.

Zarząd Polskiego Związku Przeciągania Liny

**Dariusz Stanisław Bajkowski**  
  
**PREZES**  
Polskiego Związku Przeciągania Liny

**Polski Związek Przeciągania Liny**

01-355 Warszawa, ul. Konarskiego 4A/019

NIP 113-285-97-54 REGON 146319464

Zatca... 4

1. Identyfikator podatkowy NIP NIP 1.1.3.2.8.5.9.7.5.4	2. Numer KRS (pole obowiązkowe dla jednostek wpisanych do Krajowego Rejestru Sądowego) KRS 0.0.0.0.4.1.9.3.9.6
---	---

**Sprawozdanie finansowe jednostki innej**

**Polski Związek Przeciągania Liny**  
01-355 Warszawa, ul. Konarskiego 4A/019  
NIP 113-285-97-54 REGON 146319464

**Wprowadzenie do sprawozdania finansowego**

Data sporządzenia sprawozdania finansowego		10-10-2023	
Data początkowa i końcowa okresu, za który sporządzono sprawozdanie			
Data od 01-01-2022		Data do 31-12-2022	
Jednostka danych liczbowych			
<input checked="" type="checkbox"/> w złotych		<input type="checkbox"/> w tysiącach złotych	
Dane identyfikujące jednostkę			
Firma, siedziba albo miejsce zamieszkania			
Nazwa Firmy POLSKI ZWIĄZEK PRZECIĄGANIA LIN Y			
Siedziba podmiotu			
Województwo MAZOWIECKIE		Powiat M.ST.WARSZAWA	
Gmina M.ST WARSZAWA		Miejscowość WARSZAWA	
Adres			
Kraj POLSKA		Województwo MAZOWIECKIE	
Powiat M.ST.WARSZAWA		Gmina M.ST.WARSZAWA	
Ulica KONARSKIEGO		Nr domu 4A	Nr lokalu 019
Miejscowość WARSZAWA		Kod pocztowy 01-355	Poczta WARSZAWA
Siedziba i adres przedsiębiorcy zagranicznego - wypełnia oddział (zakład) przedsiębiorcy zagranicznego			
Kraj		Kod pocztowy	Miejscowość
Ulica		Nr domu	Nr lokalu
Podstawowy przedmiot działalności jednostki			
Numer PKD 9 4 9 9 Z DZIAŁALNOŚĆ POZOSTAŁYCH ORGANIZACJI CZŁONKOWSKICH, GDZIE INDZIEJ NIESKLASYFIKOWANA			

Czas trwania działalności jednostki, jeżeli jest ograniczony (opcjonalnie)

Wskaż okres, jeżeli jest ograniczony

Data od

Data do

Wskazanie okresu objętego sprawozdaniem finansowym

Data od 01-01-2022 data do 31-12-2022

Wskazanie, że sprawozdanie finansowe zawiera dane łączne, jeżeli w skład jednostki wchodzi wewnętrzne jednostki organizacyjne sporządzające samodzielne sprawozdania finansowe:

sprawozdanie finansowe zawiera dane łączne

sprawozdanie nie zawiera danych łącznych

Założenie kontynuacji działalności

Wskazanie, czy sprawozdanie finansowe zostało sporządzone przy założeniu kontynuowania działalności gospodarczej przez jednostkę w dającej się przewidzieć przyszłości:

tak

nie

Wskazanie, czy nie istnieją okoliczności wskazujące na zagrożenie kontynuowania przez nią działalności:

tak (brak okoliczności wskazujących na zagrożenie kontynuowania działalności)

nie (wystąpiły okoliczności wskazujące na zagrożenie kontynuowania działalności)

Opis okoliczności wskazujących na zagrożenie kontynuowania działalności

Informacja czy sprawozdanie finansowe jest sporządzone po połączeniu spółek (*opcjonalnie*)

W przypadku sprawozdania finansowego sporządzonego za okres, w ciągu którego nastąpiło połączenie, wskazanie, że jest to sprawozdanie finansowe sporządzone po połączeniu spółek:

- sprawozdanie sporządzone po połączeniu spółek
- sprawozdanie sporządzone przed połączeniem spółek

Wskazanie zastosowanej metody rozliczenia połączenia (nabycia, łączenia udziałów)

Zasady (polityka) rachunkowości. Omówienie przyjętych zasad (polityki) rachunkowości, w zakresie w jakim ustawa pozostawia jednostce prawo wyboru.

**Omówienie metod wyceny aktywów i pasywów (także amortyzacji)**

Działając w oparciu o przepisy art.10 ust.1 i 2 Ustawy z dnia 29 września 1994 roku o rachunkowości (Dz.U.z 2009 r nr 152 poz. 1223 ze zm.) oraz w zakresie w jakim ustawa daje jednostkom wybór, PZPL wybiera i stosuje następujące rozwiązania w zakresie rachunkowości:

**Rok obrotowy i okres sprawozdawczy:**

1. Rokiem obrotowym jest rok kalendarzowy.

2. Rok obrotowy dzieli się na 12 okresów sprawozdawczych, którymi są miesiące.

Księgi rachunkowe prowadzone są w formie komputerowej, przy pomocy programu finansowo-księgowego Comarch Optima. Program ten jest wykorzystywany przy prowadzeniu ksiąg rachunkowych od 01.01.2020.

**Metody wyceny zastosowane do sporządzenia sprawozdania finansowego :**

Aktywa i pasywa w jednostce są wyceniane zgodnie z art.28 ust.1 ustawy o rachunkowości. zakupy materiałowe wyceniane są w cenie nabycia.

Amortyzację środków trwałych o wartości powyżej 10 000,00 zł rozpoczyna się od miesiąca następującego po miesiącu w którym środki trwałe przyjęto do użytkowania i stosuje się przez okres przyjęty w przepisach podatkowych i według stawek określonych w tych przepisach.

Środki trwałe o niższej wartości są zaliczane bezpośrednio do kosztów zużycia materiałów.

Należności i zobowiązania są wykazywane w kwocie wymaganej zapłaty.

Środki pieniężne wykazywane są w złotych i groszach.

Koszty bieżącej działalności ewidencjonuje się na kontach Zespołu:"5" Koszty według rodzajów.



Ustalenia wyniku finansowego

Wynik finansowy ustala się na poziomie wyniku brutto. PZPL prowadzi działalność sportową, która nie podlega podatkowi VAT oraz podatkowi dochodowemu od osób prawnych.

**Ustalenia sposobu sporządzenia sprawozdania finansowego**

**Sprawozdanie finansowe PZPL sporządzane jest za rok obrotowy, który pokrywa się z rokiem kalendarzowym (od 01.01-31.12.2022)**

**Sprawozdanie finansowe Polskiego Związku Przeciągania Liny obejmuje:**

**Informację dodatkową składającą się z wprowadzenia i dodatkowych informacji i objaśnień,  
Bilans**


**Rachunek zysków i strat w wariacie porównawczym.**

**Roczne sprawozdania finansowe podlega badaniu przez firmę audytorską.**

Pozostałe (opcjonalnie)

Polski Związek Przeciągania Liny zobligowany jest do przestrzegania Ustawy o sporcie oraz Prawa o stowarzyszeniach.

**Teresa Suska**  
  
Główna Księgowa

**Dariusz Stanisław Bajkowski**  
  
PREZES  
Polskiego Związku Przeciągania Liny

Polski Związek Przeciągania Liny  
01-355 Warszawa, ul. Konarskiego 4A/019  
NIP 113-285-97-54 REGON 146319464

Informacja uszczegóławiająca, wynikająca z potrzeb lub specyfikacji jednostki *(opcjonalnie)*

# RACHUNEK ZYSKÓW I STRAT

POLSKI ZWIĄZEK  
PRZECIAGANIA LIN Y  
(dane jednostki)

sporządzony za okres ..... 01.01.2022 - 31.12.2022 .....

(wariant porównawczy)

jednostka obliczeniowa: ... zł ...

Wiersz	Wyszczególnienie	Dane za	
		rok bieżący 2022	rok poprzedni 2021
<b>A</b>	<b>Przychody netto ze sprzedaży i zrównane z nimi, w tym:</b>	19 400,00	3 624 147,11
	– od jednostek powiązanych		
I	Przychody netto ze sprzedaży produktów	19 400,00	3 624 147,11
II	Zmiana stanu produktów (zwiększenie – wartość dodatnia, zmniejszenie – wartość ujemna)		
III	Koszt wytworzenia produktów na własne potrzeby jednostki		
IV	Przychody netto ze sprzedaży towarów i materiałów		
<b>B</b>	<b>Koszty działalności operacyjnej</b>	1 118 921,24	937 762,84
I	Amortyzacja		
II	Zużycie materiałów i energii	123 694,86	161 672,94
III	Usługi obce	346 938,54	275 650,07
IV	Podatki i opłaty, w tym:		
	– podatek akcyzowy		
V	Wynagrodzenia	396 883,44	293 034,05
VI	Ubezpieczenia społeczne i inne świadczenia, w tym:	65 715,58	20 706,61
	– emerytalne		
VII	Pozostałe koszty rodzajowe	185 688,82	186 699,17
VIII	Wartość sprzedanych towarów i materiałów		
<b>C</b>	<b>Zysk (strata) ze sprzedaży (A – B)</b>	-1 099 521,24	2 686 384,27
<b>D</b>	<b>Pozostałe przychody operacyjne</b>	550,00	192 913,17
I	Zysk z tytułu rozchodu niefinansowych aktywów trwałych		
II	Dotacje	0,00	125 001,00
III	Aktualizacja wartości aktywów niefinansowych		
IV	Inne przychody operacyjne	550,00	67 912,17
<b>E</b>	<b>Pozostałe koszty operacyjne</b>	500,00	2 173,64
I	Strata z tytułu rozchodu niefinansowych aktywów trwałych		
II	Aktualizacja wartości aktywów niefinansowych		
III	Inne koszty operacyjne	500,00	2 173,64
<b>F</b>	<b>Zysk (strata) z działalności operacyjnej (C + D – E)</b>	-1 099 471,24	2 877 123,80
<b>G</b>	<b>Przychody finansowe</b>	277,35	81,87
I	Dywidendy i udziały w zyskach, w tym:		
	a) od jednostek powiązanych, w tym:		
	– w których jednostka posiada zaangażowanie w kapitale		
	b) od jednostek pozostałych, w tym:		
	– w których jednostka posiada zaangażowanie w kapitale		
II	Odsetki, w tym:		
	– od jednostek powiązanych		
III	Zysk z tytułu rozchodu aktywów finansowych, w tym:		
	– w jednostkach powiązanych		
IV	Aktualizacja wartości aktywów finansowych		
V	Inne	277,35	81,87
<b>H</b>	<b>Koszty finansowe</b>	65,97	18,50
I	Odsetki, w tym:		
	– dla jednostek powiązanych		
II	Strata z tytułu rozchodu aktywów finansowych, w tym:		
	– w jednostkach powiązanych		
III	Aktualizacja wartości aktywów finansowych		
IV	Inne	65,97	18,50
<b>I</b>	<b>Zysk (strata) brutto (F + G – H)</b>	-1 099 259,86	2 877 187,17
<b>J</b>	<b>Podatek dochodowy</b>		
<b>K</b>	<b>Pozostałe obowiązkowe zmniejszenia zysku (zwiększenia straty)</b>		
<b>L</b>	<b>Zysk (strata) netto (I – J – K)</b>	-1 099 259,86	2 877 187,17

**Teresa Suska**  
*Teresa Suska*  
Główna Księgowa

Polski Związek Przeciagania Liny  
01-355 Warszawa, ul. Konarskiego 4A/019  
NIP 113-285-97-54 REGON 146319464

Dariusz Stanisław Bajkowski

*Dariusz Stanisław Bajkowski*  
PREZES  
Polskiego Związku Przeciagania Liny

POLSKI ZWIĄZEK PRZECIĄGANIA  
LIN Y

(dane jednostki)

**BILANS**

sporządzony na dzień: 31.12.2022

jednostka obliczeniowa: ..... zł

AKTYWA		Stan na dzień kończący		PASywa		Stan na dzień kończący	
		rok bieżący 2022	rok poprzedni 2021			rok bieżący 2022	rok poprzedni 2021
<b>A</b>	<b>Aktywa trwałe</b>	0,00	0,00	<b>A</b>	<b>Kapitał (fundusz) własny</b>	1 685 687,36	2 784 947,22
<b>I</b>	<b>Wartości niematerialne i prawne</b>	0,00	0,00	<b>I</b>	<b>Kapitał (fundusz) podstawowy</b>		
1	Koszty zakończonych prac rozwojowych			<b>II</b>	<b>Kapitał (fundusz) zapasowy, w tym:</b>		
2	Wartość firmy				- nadwyżka wartości sprzedaży (wartości emisyjnej) nad wartością nominalną udziałów (akcji)		
3	Inne wartości niematerialne i prawne	0,00	0,00				
4	Zaliczki na wartości niematerialne i prawne	0,00	0,00				
<b>II</b>	<b>Rzeczowe aktywa trwałe</b>	0,00	0,00	<b>III</b>	<b>Kapitał (fundusz) z aktualizacji wyceny, w tym:</b>		
1	Środki trwałe	0,00	0,00		- z tytułu aktualizacji wartości godziwej		
a)	grunty (w tym prawo użytkowania wieczystego gruntu)			<b>IV</b>	<b>Pozostałe kapitały (fundusze) rezerwowe, w tym:</b>		
b)	budynki, lokale, prawa do lokali i obiekty inżynierii lądowej i wodnej				- tworzone zgodnie z umową (statutem) spółki		
c)	urządzenia techniczne i maszyny				- na udziały (akcje) własne		
d)	środki transportu						
e)	inne środki trwałe						
2	Środki trwałe w budowie			<b>V</b>	<b>Zysk (strata) z lat ubiegłych</b>	2 784 947,22	-92 239,95
3	Zaliczki na środki trwałe w budowie						
<b>III</b>	<b>Należności długoterminowe</b>	0,00	0,00				
1	Od jednostek powiązanych						
2	Od pozostałych jednostek, w których jednostka posiada zaangażowanie w kapitale						
3	Od pozostałych jednostek						
<b>IV</b>	<b>Inwestycje długoterminowe</b>	0,00	0,00	<b>VI</b>	<b>Zysk (strata) netto</b>	-1 099 259,86	2 877 187,17
1	Nieruchomości			<b>VII</b>	<b>Odpisy z zysku netto w ciągu roku obrotowego (wielkość ujemna)</b>		

2	Wartości niematerialne i prawne			B	Zobowiązania i rezerwy na zobowiązania	106 569,30	143 542,58
3	Długoterminowe aktywa finansowe	0,00	0,00	I	Rezerwy na zobowiązania	0,00	0,00
a)	w jednostkach powiązanych	0,00	0,00	1	Rezerwa z tytułu odroczonego podatku dochodowego		
	– udziały lub akcje			2	Rezerwa na świadczenia emerytalne i podobne	0,00	0,00
	– inne papiery wartościowe				– długoterminowa		
	– udzielone pożyczki				– krótkoterminowa		
	– inne długoterminowe aktywa finansowe			3	Pozostałe rezerwy	0,00	0,00
b)	w pozostałych jednostkach, w których jednostka posiada zaangażowanie w kapitale	0,00	0,00		– długoterminowe		
	– udziały lub akcje				– krótkoterminowe		
	– inne papiery wartościowe			II	Zobowiązania długoterminowe	0,00	0,00
	– udzielone pożyczki			1	Wobec jednostek powiązanych		
	– inne długoterminowe aktywa finansowe			2	Wobec pozostałych jednostek, w których jednostka posiada zaangażowanie w kapitale		
c)	w pozostałych jednostkach	0,00	0,00	3	Wobec pozostałych jednostek	0,00	0,00
	– udziały lub akcje			a)	kredyty i pożyczki		
	– inne papiery wartościowe			b)	z tytułu emisji dłużnych papierów wartościowych		
	– udzielone pożyczki			c)	inne zobowiązania finansowe		
	– inne długoterminowe aktywa finansowe			d)	zobowiązania wekslowe		
4	Inne inwestycje długoterminowe			e)	inne		
V	Długoterminowe rozliczenia międzyokresowe	0,00	0,00	III	Zobowiązania krótkoterminowe	106 569,30	143 542,58
1	Aktywa z tytułu odroczonego podatku dochodowego			1	Zobowiązania wobec jednostek powiązanych	0,00	0,00
2	Inne rozliczenia międzyokresowe			a)	z tytułu dostaw i usług, o okresie wymagalności:	0,00	0,00
B	Aktywa obrotowe	1 792 256,66	2 928 489,80		– do 12 miesięcy		
I	Zapasy	0,00	0,00		– powyżej 12 miesięcy		
1	Materiały			b)	inne		
2	Półprodukty i produkty w toku			2	Zobowiązania wobec pozostałych jednostek, w których jednostka posiada zaangażowanie w kapitale	0,00	0,00
3	Produkty gotowe			a)	z tytułu dostaw i usług, o okresie wymagalności:	0,00	0,00
4	Towary				– do 12 miesięcy		
5	Zaliczki na dostawy i usługi				– powyżej 12 miesięcy		
II	Należności krótkoterminowe	11 185,66	5 984,88	b)	inne		
1	Należności od jednostek powiązanych	0,00	0,00	3	Zobowiązania wobec pozostałych jednostek	106 569,30	143 542,58
a)	z tytułu dostaw i usług, o okresie spłaty:	0,00	0,00	a)	kredyty i pożyczki		
	– do 12 miesięcy			b)	z tytułu emisji dłużnych papierów wartościowych		
	– powyżej 12 miesięcy			c)	inne zobowiązania finansowe		
b)	inne			d)	z tytułu dostaw i usług, o okresie wymagalności:	62 532,77	80 361,53
2	Należności od pozostałych jednostek, w których jednostka posiada zaangażowanie w kapitale	0,00	0,00		– do 12 miesięcy	62 532,77	80 361,53

a)	z tytułu dostaw i usług, o okresie spłaty:	0,00	0,00		- powyżej 12 miesięcy		
	- do 12 miesięcy			e)	zaliczki otrzymane na dostawy i usługi		
	- powyżej 12 miesięcy			f)	zobowiązania wekslowe		
b)	inne			g)	z tytułu podatków, ceł, ubezpieczeń społecznych i zdrowotnych oraz innych tytułów publicznoprawnych	12 305,55	10 761,38
3	Należności od pozostałych jednostek	11 185,66	5 984,88	h)	z tytułu wynagrodzeń	5 999,97	1 484,24
a)	z tytułu dostaw i usług, o okresie spłaty:	11 108,71	4 740,85	i)	inne	25 731,01	50 935,43
	- do 12 miesięcy	11 108,71	4 740,85	4	Fundusze specjalne		
	- powyżej 12 miesięcy			IV	Rozliczenia międzyokresowe	0,00	0,00
b)	z tytułu podatków, dotacji, ceł, ubezpieczeń społecznych i zdrowotnych oraz innych tytułów publicznoprawnych	0,00	0,00	1	Ujemna wartość firmy		
c)	inne	76,95	1 244,03	2	Inne rozliczenia międzyokresowe	0,00	0,00
d)	dochodzone na drodze sądowej				- długoterminowe		
III	<b>Inwestycje krótkoterminowe</b>	1 781 071,00	2 917 431,17		- krótkoterminowe		
1	Krótkoterminowe aktywa finansowe	1 781 071,00	2 917 431,17				
a)	w jednostkach powiązanych	0,00	0,00				
	- udziały lub akcje						
	- inne papiery wartościowe						
	- udzielone pożyczki						
	- inne krótkoterminowe aktywa finansowe						
b)	w pozostałych jednostkach	267 500,00	140 000,00				
	- udziały lub akcje						
	- inne papiery wartościowe						
	- udzielone pożyczki	267 500,00	140 000,00				
	- inne krótkoterminowe aktywa finansowe						
c)	środki pieniężne i inne aktywa pieniężne	1 513 571,00	2 777 431,17				
	- środki pieniężne w kasie i na rachunkach	1 513 571,00	2 777 354,22				
	- inne środki pieniężne	0,00	76,95				
	- inne aktywa pieniężne						
2	Inne inwestycje krótkoterminowe						
IV	<b>Krótkoterminowe rozliczenia międzyokresowe</b>	0,00	5 073,75				
C	<b>Należne wpłaty na kapitał (fundusz) podstawowy</b>						
D	<b>Udziały (akcje) własne</b>						
	<b>AKTYWA razem (suma poz. A i B i C i D)</b>	1 792 256,66	2 928 489,80		<b>PASYWA razem (suma poz. A i B)</b>	1 792 256,66	2 928 489,80

*Teresa Suska*  
Główna Księgowa

Polski Związek Przeciągania Liny  
01-355 Warszawa, ul. Konarskiego 4A/019  
NIP 113-285-97-54 REGON 146319464

*Janusz Stanisław Bajkowski*  
PREZES  
Polskiego Związku Przeciągania Liny



Liczba dołączonych opisów: 1

Liczba dołączonych plików: 1

**Rozliczenie różnicy pomiędzy podstawą opodatkowania podatkiem dochodowym a wynikiem finansowym (zyskiem/stratą) brutto**  
(wypełniają wyłącznie jednostki zobowiązane)


jednostka obliczeniowa: . . . zł . . .

Wyszczególnienie	Rok bieżący			Rok poprzedni (opcjonalnie)		
	Wartość			Wartość		
	łącznie	z zysków kapitałowych (opcjonalnie)	z innych źródeł przychodów (opcjonalnie)	łącznie	z zysków kapitałowych	z innych źródeł przychodów
A. Zysk (strata) brutto za dany rok	-1 099 259,86			2 877 187,17		
B. Przychody zwolnione z opodatkowania (trwałe różnice pomiędzy zyskiem/stratą dla celów rachunkowych a dochodem/stratą dla celów podatkowych)	0,00		0,00	0,00		0,00
C. Przychody niepodlegające opodatkowaniu w roku bieżącym	20 227,35			3 817 142,15		3 817 142,15
D. Przychody podlegające opodatkowaniu w roku bieżącym, ujęte w księgach rachunkowych lat ubiegłych	0,00		0,00	0,00		0,00
E. Koszty niestanowiące kosztów uzyskania przychodów (trwałe różnice pomiędzy zyskiem/stratą dla celów rachunkowych a dochodem/stratą dla celów podatkowych)	0,00		0,00	0,00		0,00
F. Koszty nieuznawane za koszty uzyskania przychodów w bieżącym roku	0,00		0,00	0,00		0,00
G. Koszty uznawane za koszty uzyskania przychodów w roku bieżącym ujęte w księgach lat ubiegłych	1 119 487,21		1 119 487,21	939 954,98		939 954,98
H. Strata z lat ubiegłych	0,00		0,00	-92 239,95		-92 239,95
I. Inne zmiany podstawy opodatkowania	0,00		0,00	0,00		0,00
J. Podstawa opodatkowania podatkiem dochodowym	0,00			0,00		
K. Podatek dochodowy	0,00			0,00		

INFORMACJA DODATKOWA


<b>I.</b>	<b>Wprowadzenie do sprawozdania finansowego, obejmuje w szczególności:</b>
1.	
1.1	nazwę jednostki POLSKI ZWIĄZEK PRZECIĄGANIA LINY
1.2	siedzibę jednostki 01-355 Warszawa ul. Konarskiego 4A/019
1.3	adres jednostki 01-355 Warszawa ul. Konarskiego 4A/019
1.4	podstawowy przedmiot działalności jednostki 94.99.Z Działalność Pozostałych Organizacji Członkowskich Gdzie Indziej Niesklasyfikowana
2.	wskazanie okresu objętego sprawozdaniem 01.01.2022-31.12.2022
3.	wskazanie, że sprawozdanie finansowe zawiera dane łączne Nie dotyczy jednostkowych informacji dodatkowych
4.	omówienie przyjętych zasad (polityki) rachunkowości, w tym metod wyceny aktywów i pasywów (także amortyzacji) Aktywa i Pasywa wycenia się w sposób przewidziany w ustawie o rachunkowości art.28 ust.1 Środki trwałe wg cen nabycia lub kosztów wytworzenia ,pomniejszonych o odpisy amortyzacyjne. Odpisów amortyzacyjnych dokonuje się począwszy od miesiąca następującego Po miesiącu przyjęcia środka trwałego do używania. Środki trwałe umarza się i amortyzuje przy zastosowaniu stawek określonych w przepisach o podatku dochodowym od osób prawnych. W związku z tym ,że jednostka jest zwolniona od podatku dochodowego od osób prawnych przyjmuje się zasadę umorzenia i amortyzowania środków trwałych oraz wartości niematerialnych i prawnych jednorazowo za okres całego roku pod datą 31.12. Rzeczowe aktywa obrotowe wycenia się w cenach nabycia lub koszcie wytworzenia. Wytworzenia. Należności i zobowiązania wycenia się w wysokości wymaganej zapłaty.
5.	Kwoty zaliczek kredytów, pożyczek i świadczeń o podobnym charakterze udzielonych osobom wchodzącym w skład organów zarządzających ,nadzorujących i administrujących jednostki ,ze wskazaniem ich głównych warunków ,wysokości oprocentowania oraz wszelkich kwot spłaconych, odpisanych lub umorzonych ,a także zobowiązań zaciągniętych w ich imieniu tytułem gwarancji i poręczeń wszelkiego rodzaju, ze wskazanie kwoty ogółem dla każdego z tych organów: Sekretarz Generalny PZPL otrzymał w Grudniu 2021 pożyczkę w wysokości 140.000,00 zł Na koniec roku obrotowego (31.12.2022) spłacił kwotę w wysokości :18.000,00 zł Pozostało do spłaty:122.000,00 zł Prezes PZPL otrzymał w Sierpniu 2022 pożyczkę w wysokości 150.000,00 zł Na koniec roku obrotowego(31.12.2022) spłacił kwotę 4.500,00 zł Pozostało do spłaty 145.000,00 zł
<b>II.</b>	<b>Dodatkowe informacje i objaśnienia obejmują w szczególności:</b>

1.	
1.1.	szczegółowy zakres zmian wartości grup rodzajowych środków trwałych, wartości niematerialnych i prawnych, zawierający stan tych aktywów na początek roku obrotowego, zwiększenia i zmniejszenia z tytułu: aktualizacji wartości, nabycia, rozchodu, przemieszczenia wewnętrznego oraz stan końcowy, a dla majątku amortyzowanego – podobne przedstawienie stanów i tytułów zmian dotychczasowej amortyzacji lub umorzenia
	Nie dotyczy
1.2.	aktualną wartość rynkową środków trwałych, w tym dóbr kultury – o ile jednostka dysponuje takimi informacjami
	Nie dotyczy
1.3.	kwotę dokonanych w trakcie roku obrotowego odpisów aktualizujących wartość aktywów trwałych odrębnie dla długoterminowych aktywów niefinansowych oraz długoterminowych aktywów finansowych
	Nie dotyczy
1.4.	wartość gruntów użytkowanych wieczysto
	Nie dotyczy
1.5.	wartość nieamortyzowanych lub nieumarzanych przez jednostkę środków trwałych, używanych na podstawie umów najmu, dzierżawy i innych umów, w tym z tytułu umów leasingu
	Nie dotyczy
1.6.	liczbę oraz wartość posiadanych papierów wartościowych, w tym akcji i udziałów oraz dłużnych papierów wartościowych
	Nie dotyczy
1.7.	dane o odpisach aktualizujących wartość należności, ze wskazaniem stanu na początek roku obrotowego, zwiększeniach, wykorzystaniu, rozwiązaniu i stanie na koniec roku obrotowego, z uwzględnieniem należności finansowych jednostek samorządu terytorialnego (stan pożyczek zagrożonych)
	Nie dotyczy
1.8.	dane o stanie rezerw według celu ich utworzenia na początek roku obrotowego, zwiększeniach, wykorzystaniu, rozwiązaniu i stanie końcowym
	Nie dotyczy
1.9.	podział zobowiązań długoterminowych o pozostałym od dnia bilansowego, przewidywanym umową lub wynikającym z innego tytułu prawnego, okresie spłaty:
a)	powyżej 1 roku do 3 lat
	Nie dotyczy
b)	powyżej 3 lat
	Nie dotyczy
c)	powyżej 5 lat
	Nie dotyczy
1.10.	kwotę zobowiązań w sytuacji gdy jednostka kwalifikuje umowy leasingu zgodnie z przepisami podatkowymi (leasing operacyjny), a według przepisów o rachunkowości byłby to leasing finansowy lub zwrotny z podziałem na kwotę zobowiązań z tytułu leasingu finansowego lub leasingu zwrotnego
	Nie dotyczy
1.11.	łącną kwotę zobowiązań zabezpieczonych na majątku jednostki ze wskazaniem charakteru i formy tych zabezpieczeń
	Nie dotyczy
1.12.	łącną kwotę zobowiązań warunkowych, w tym również udzielonych przez jednostkę gwarancji i poręczeń, także wekslowych, niewykazanych w bilansie, ze wskazaniem zobowiązań zabezpieczonych na majątku jednostki oraz charakteru i formy tych zabezpieczeń
	Nie dotyczy




1.13.	wykaz istotnych pozycji czynnych i biernych rozliczeń międzyokresowych, w tym kwotę czynnych rozliczeń międzyokresowych kosztów stanowiących różnicę między wartością otrzymanych finansowych składników aktywów a zobowiązaniem zapłaty za nie
	Nie dotyczy
1.14.	łącznie kwotę otrzymanych przez jednostkę gwarancji i poręczeń niewykazanych w bilansie
	Nie dotyczy
1.15.	kwotę wypłaconych środków pieniężnych na świadczenia pracownicze
	Wynagrodzenie z tytułu Umowy o pracę: 253.556,05 Wynagrodzenie z tytułu Umowy Zlecenie: 135.029,39 Wynagrodzenie z tytułu Umowy o dzieło: 8.298,00 Świadczenia ZUS : 65.715,58
1.16.	Koszty ogólnego Zarządu wyniosły:83.6747,26
	Koszty podstawowej działalności: 276.004,75,Doszkalanie kadry :6.169,23
2.	
2.1.	wysokość odpisów aktualizujących wartość zapasów
	Nie dotyczy
2.2.	koszt wytworzenia środków trwałych w budowie, w tym odsetki oraz różnice kursowe, które powiększyły koszt wytworzenia środków trwałych w budowie w roku obrotowym
	Nie dotyczy
2.3.	kwotę i charakter poszczególnych pozycji przychodów lub kosztów o nadzwyczajnej wartości lub które wystąpiły incydentalnie
	Przychód z licencji:16.150,00,szkolenia: 700,00,Składki członkowskie:2.500,00
2.4.	informację o kwocie należności z tytułu podatków realizowanych przez organy podatkowe podległe ministrowi właściwemu do spraw finansów publicznych wykazywanych w sprawozdaniu z wykonania planu dochodów budżetowych
	Nie dotyczy
2.5.	inne informacje
	Brak dotacji z Ministerstwa Sportu i Turystyki
3.	Inne informacje niż wymienione powyżej, jeżeli mogłyby w istotny sposób wpłynąć na ocenę sytuacji majątkowej i finansowej oraz wynik finansowy jednostki
	Wynik Finansowy za rok 2022 wynosi: -1.099.259,86

..Teresa Suska.....  
(główny księgowy)

**Teresa Suska**  
  
Główna Księgowa

Warszawa, 10.10.2023.....  
(rok, miesiąc, dzień)

Dariusz Bajkowski.....  
(kierownik jednostki)

**Dariusz Stanisław Bajkowski**  
  
PREZES  
Polskiego Związku Przeciągania Liny

**Polski Związek Przeciągania Liny**  
01-355 Warszawa, ul. Konarskiego 4A/019  
NIP 113-285-97-54 REGON 146319464