


ZINTEGROWANY SYSTEM ROLNICZEJ INFORMACJI RYNKOWEJ

(podstawa prawna: ustawa o rolniczych badaniach rynkowych z dnia 30 marca 2001 r.)



RYNEK MIĘSA DROBIOWEGO

Nr 10/2022

17marca 2022 r.

NOTOWANIA Z OKRESU: 7-13.03.2022r.

Badanie cen skupu i sprzedaży prowadzone jest na reprezentatywnej próbie, natomiast cen giełdowa na wybranych giełdach towarowych. Średnie ceny netto liczone są jako średnia ważona.

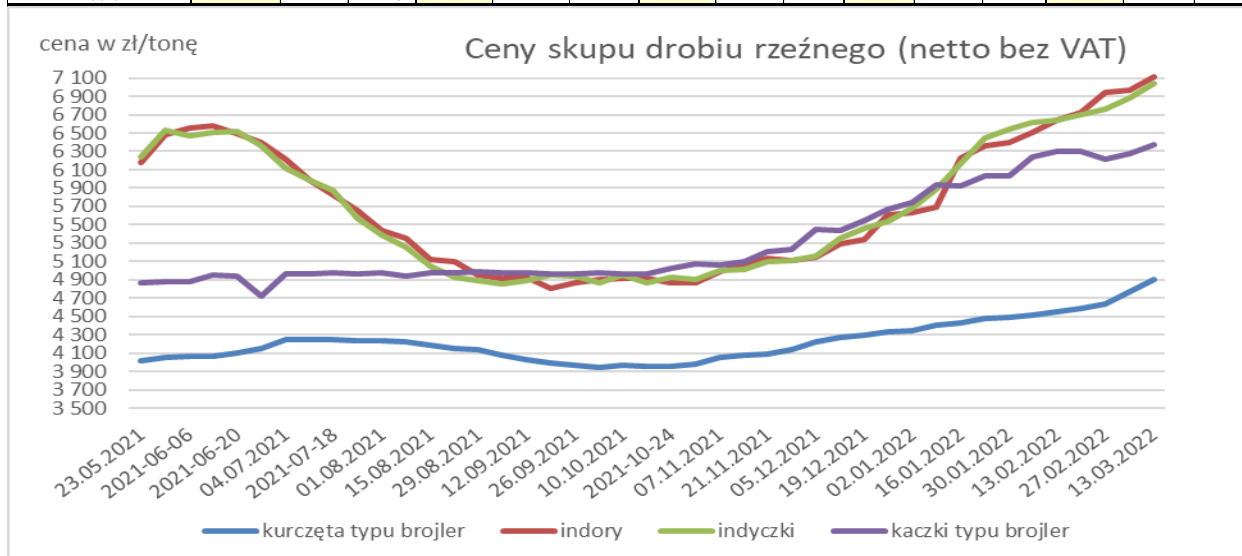
Średnie ceny skupu w zakładach drobiarskich

Z uwagi na zbyt małą ilość podmiotów przysyłających dane nie prezentujemy cen towarów we

wszystkich regionach (nie identyfikowalność danych rynkowych).

Ceny skupu drobiu rzeźnego za okres: 7-13.03.2022

TOWAR	POLSKA			MAKROREGIONY*											
				PÓŁNOCNY			CENTRALNY			POŁUD-WSCHOD			ZACHODNI		
	13.03.2022	06.03.2022	Zmiana ceny [%]	13.03.2022	06.03.2022	Zmiana ceny [%]	13.03.2022	06.03.2022	Zmiana ceny [%]	13.03.2022	06.03.2022	Zmiana ceny [%]	13.03.2022	06.03.2022	Zmiana ceny [%]
kurczęta typu brojler	4 910	4 770	2,9	4 965	4 854	2,3	4 852	4 722	2,8	6 125	5 807	5,5	4 910	4 773	2,9
indory	7 116	6 966	2,2	7 080	6 921	2,3	7 180	7 100	1,1	--	--	--	7 167	7 036	1,9
indyczki	7 041	6 882	2,3	7 007	6 817	2,8	7 110	6 900	3,0	7 400	7 100	4,2	6 928	6 884	0,6
kaczki typu brojler	6 369	6 281	1,4	--	--	--	--	--	--	--	--	--	--	--	--
gęsi typu brojler	--	--	--	--	--	--	--	--	--	--	--	--	--	--	--
gęsi tuczone	--	--	--	--	--	--	--	--	--	--	--	--	--	--	--
kury mięsne ze stad reprodukcyjnych,	3 300	3 296	0,1	--	--	--	--	--	--	--	--	--	--	--	--



# Wydział Informacji Rynkowej

## ZINTEGROWANY SYSTEM ROLNICZEJ INFORMACJI RYNKOWEJ

Porównanie aktualnych cen skupu i sprzedaży drobiu z zakładów drobiarskich (7-13.03.2022r) z cenami w analogicznym okresie 2020 i ubiegłym tygodniem i miesiącem

Towar	CENA [zł/kg]				OBROTY		
	13-3-2022	6-3-2022	14-3-2021	13-2-2022	Zmiana miesięczna	Zmiana tygodniowa	Zmiana roczna
Kurczęta typu brojler	4,91	4,77	3,61	4,55	7,8%	2,9%	36,0%
Indory	7,12	6,97	5,51	6,64	7,3%	2,2%	29,2%
Indyczki	7,04	6,88	5,62	6,64	6,0%	2,3%	25,3%
Kaczki typu brojler	6,37	6,28	4,58	6,30	1,1%	1,4%	39,1%
Tuszki kurcząt patroszonych 65% bez szyji	8,37	7,98	6,39	7,43	12,7%	4,9%	31,0%
Tuszki kurcząt patroszonych 65% z szyjami	9,19	8,38	5,99	7,58	21,2%	9,7%	53,4%
Ćwiartki z kurczaka	6,84	6,33	4,05	5,69	20,2%	8,1%	68,9%
Filety z piersi kurczaka	19,99	17,53	12,62	16,16	23,7%	14,0%	58,4%
Filety z piersi indyka	20,53	19,18	15,72	18,76	9,4%	7,0%	30,6%
Skrzydła z indyka	8,70	8,77	6,56	8,91	-2,4%	-0,8%	32,6%
Udźce z indyka	16,25	15,49	10,48	14,29	13,7%	4,9%	55,1%
Podudzia z indyka	8,77	8,31	6,24	7,82	12,2%	5,5%	40,5%

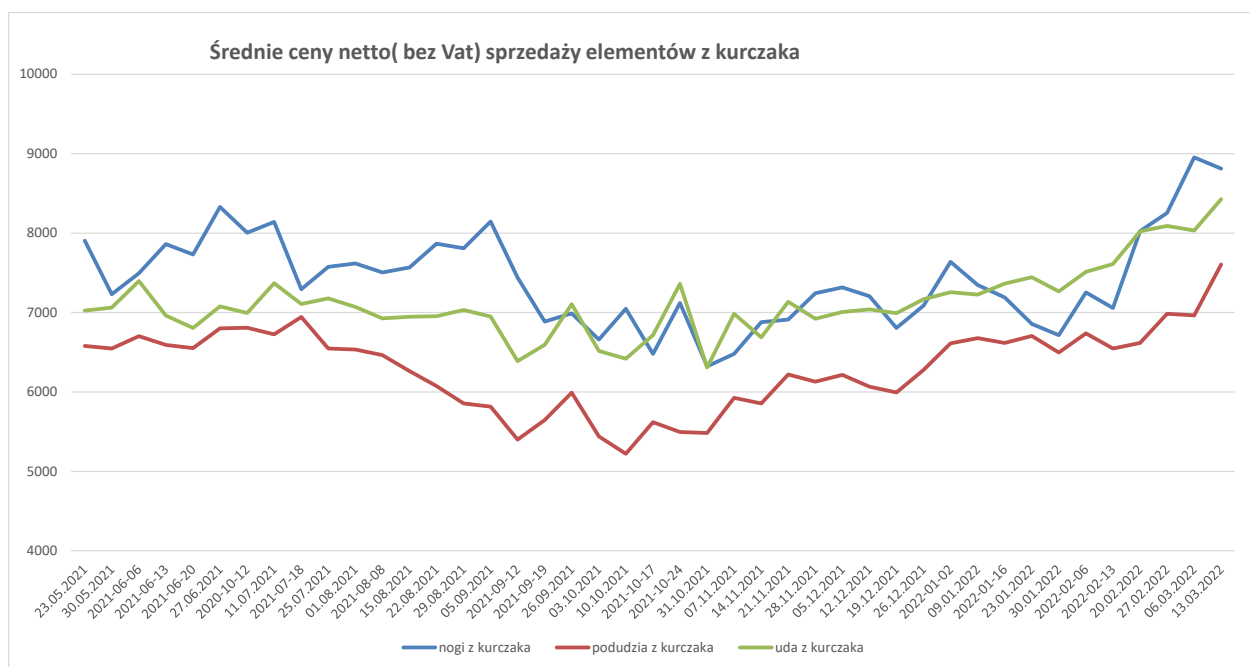
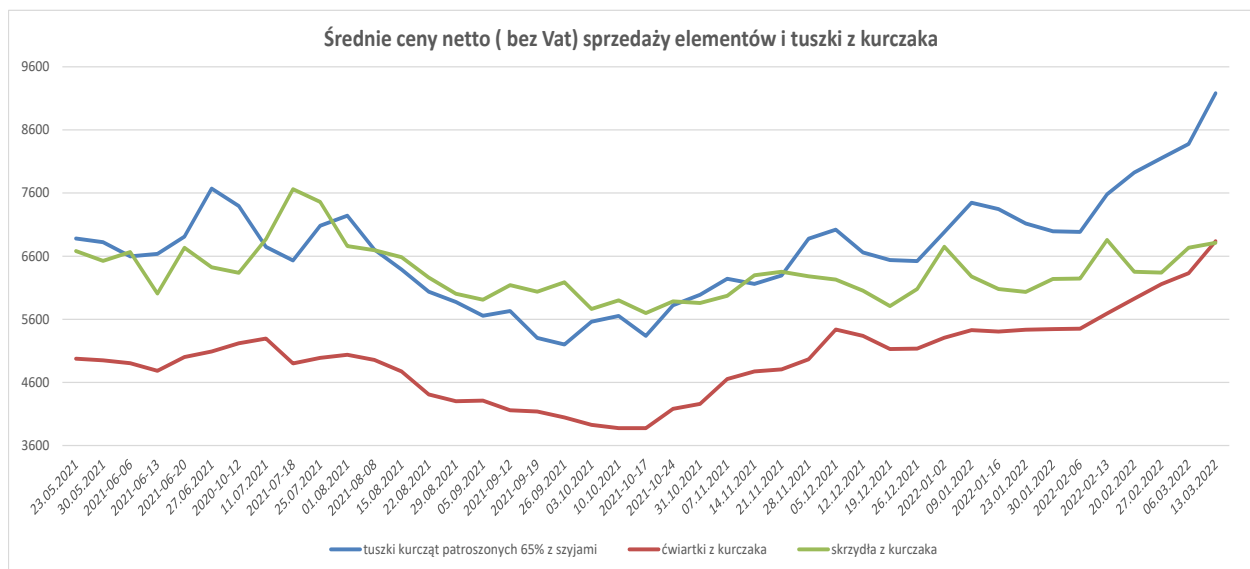
Średnia cena zakupu tuszek i filetów z kurczaka płacone przez podmioty handlu detalicznego w zł/kg  
Tydzień 10 (7-13.03.2022)

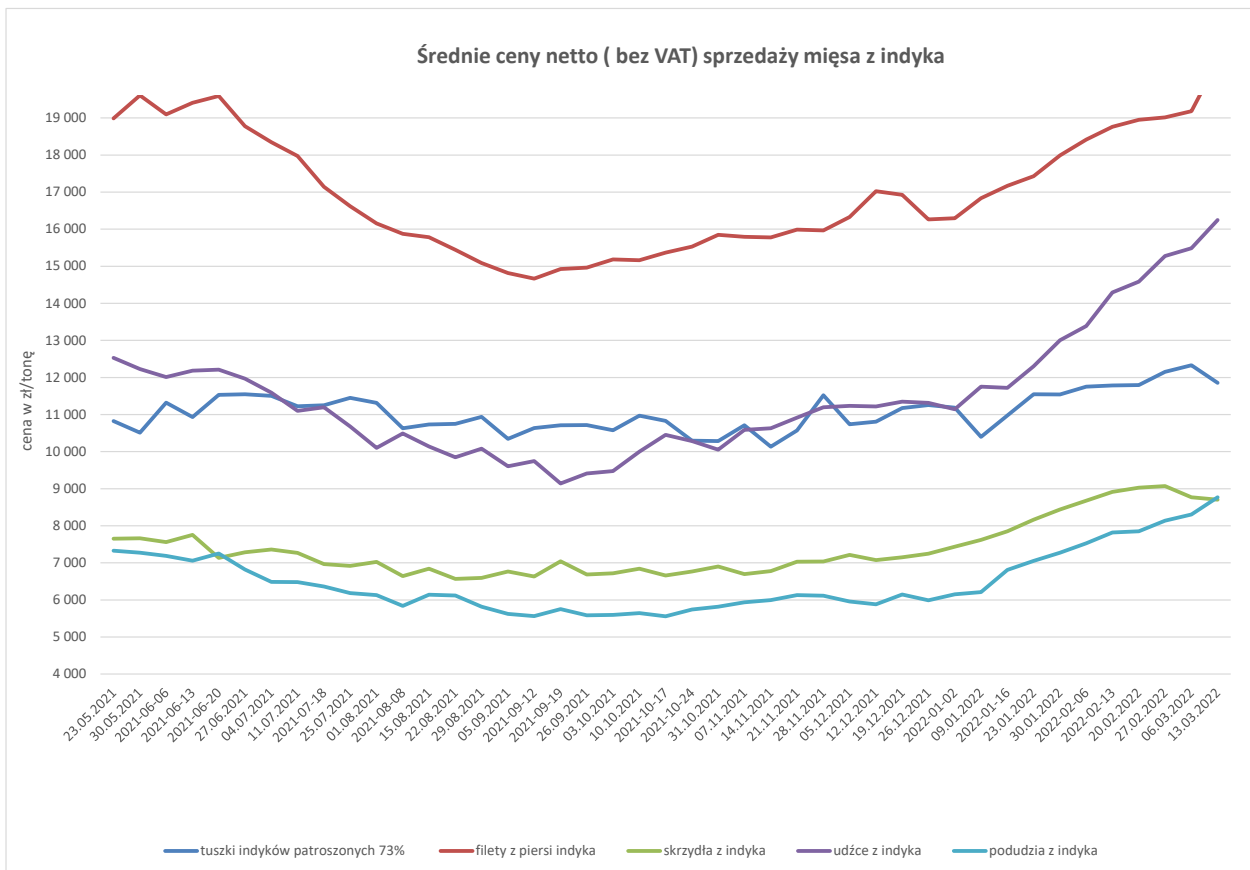
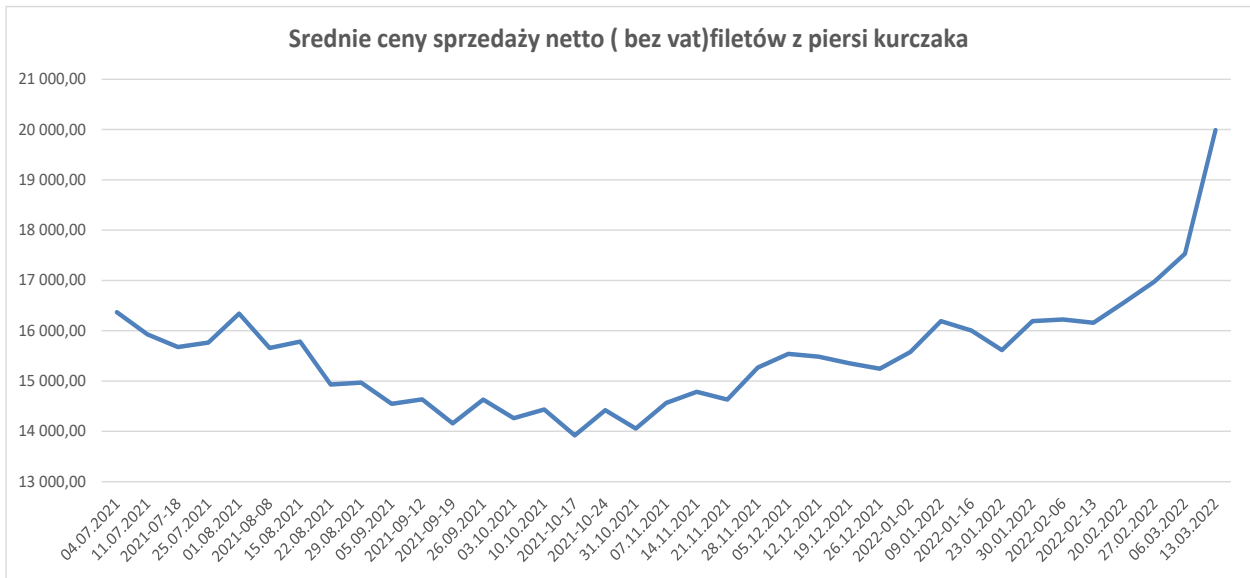
Towar	CENA [zł/kg]			
	13.03.2022	06.03.2022	Zmiana tygodniowa	Zmiana tygodniowa
Tuszki kurcząt patroszonych 65% kl A	9,24	8,74	5,7%	↓
Filety z kurczaka	17,91	17,20	4,1%	↓

## Średnie miesięczne ceny skupu kurcząt i indyków ( typ brojler, w zł/kg)

Regiony	KURCZĘTA				
	POLSKA	Północny	Centralny	Poł-wsch	Zachodni
I 2021	3,28	3,33	3,30	3,86	3,16
II 2021	3,47	3,49	3,47	3,92	3,45
III 2021	3,64	3,67	3,61	4,04	3,65
IV 2021	3,78	3,79	3,75	4,23	3,80
V 2021	3,99	4,05	3,96	4,42	4,00
VI 2021	4,12	4,11	4,11	4,44	4,12
VII 2021	4,24	4,28	4,27	4,25	4,24
VIII 2021	4,17	4,20	4,14	4,19	4,23
IX 2021	4,00	4,05	3,97	3,75	4,06
X 2021	3,96	3,99	3,95	3,83	4,01
XI 2021	4,07	4,05	4,08	4,21	4,05
XII 2021	4,29	4,32	4,26	4,67	4,31
I 2022	4,45	4,46	4,43	4,81	4,47
II 2022	4,57	4,57	4,54	5,15	4,62
	INDYKI				
	POLSKA	Północny	Centralny	Poł-wsch	Zachodni
I 2021	4,35	4,25	4,53	4,57	4,43
II 2021	5,35	5,15	5,58	5,61	5,54
III 2021	5,61	5,50	5,70	5,86	5,69
IV 2021	5,79	5,69	5,83	5,95	5,88
V 2021	6,27	6,17	6,42	6,52	6,28
VI 2021	6,42	6,42	6,37	6,50	6,44
VII 2021	5,71	5,67	5,68	5,56	5,80
VIII 2021	5,07	4,89	5,00	5,12	5,34
IX 2021	4,89	4,74	4,94	5,00	5,08
X 2021	4,90	4,75	5,01	5,00	5,06
XI 2021	5,05	4,96	5,08	5,14	5,15
XII 2021	5,36	5,21	5,48	5,48	5,49
I 2022	6,23	6,13	6,38	6,36	6,29
II 2022	6,69	6,59	6,74	6,95	6,76

Ceny sprzedaży mięsa drobiowego na rynku KRAJOWYM za okres: 7-13.03.2021															
TOWAR	POLSKA			MAKROREGIONY*											
	13.03.2022	06.03.2022	Zmiana ceny [%]	PÓLNOCNY			CENTRALNY			POLUD-WSCHOD			ZACHODNI		
				13.03.2022	06.03.2022	Zmiana ceny [%]	13.03.2022	06.03.2022	Zmiana ceny [%]	13.03.2022	06.03.2022	Zmiana ceny [%]	13.03.2022	06.03.2022	Zmiana ceny [%]
tuszki kurcząt patroszonych 65% bez szjy	8 365	7 975	4,9	9 773	9 329	4,8	8 918	8 540	4,4	--	--	--	7 968	7 591	5,0
tuszki kurcząt patroszonych 65% z szyjami	9 181	8 377	9,6	8 883	7 567	17,4	9 194	8 423	9,2	9 220	8 562	7,7	9 132	8 511	7,3
tuszki indyków patroszonych 73%	11 855	12 331	-3,9	11 827	11 753	0,6	11 710	12 040	-2,7	--	--	--	--	--	--
ćwiartki z kurczaka	6 838	6 329	8,0	6 818	6 519	4,6	6 851	6 316	8,5	7 442	6 992	6,4	6 780	6 288	8,2
skrzydła z kurczaka	6 810	6 734	1,1	7 542	7 371	2,3	6 513	6 498	0,2	7 724	7 285	6,0	7 014	6 531	7,4
filety z piersi kurczaka	19 989	17 532	14,0	20 611	18 467	11,6	20 000	17 237	16,0	20 155	18 519	8,8	18 846	17 331	8,7
nogi z kurczaka	8 812	8 954	-1,6	8 230	7 877	4,5	9 011	9 462	-4,8	9 400	8 840	6,3	8 336	8 088	3,1
podudzia z kurczaka	7 606	6 965	9,2	7 861	7 273	8,1	7 470	6 763	10,5	8 995	8 248	9,1	8 009	7 467	7,2
uda z kurczaka	8 427	8 033	4,9	8 520	7 450	14,4	8 483	8 495	-0,1	8 367	7 677	9,0	8 196	7 170	14,3
filety z piersi indyka	20 525	19 184	7,0	20 813	19 822	5,0	19 820	19 120	3,7	19 478	19 073	2,1	20 447	18 656	9,6
skrzydła z indyka	8 704	8 770	-0,8	9 339	9 241	1,1	7 100	8 120	-12,6	9 483	9 435	0,5	9 111	8 833	3,1
udźce z indyka	16 245	15 488	4,9	16 307	15 756	3,5	14 890	14 470	2,9	14 946	14 439	3,5	17 131	15 807	8,4
podudzia z indyka	8 768	8 306	5,6	8 826	8 316	6,1	8 640	8 310	4,0	6 727	6 655	1,1	9 888	8 862	11,6
wątroby z kurczaka	4 118	3 855	6,8	4 093	3 989	2,6	4 069	3 707	9,8	6 969	7 192	-3,1	3 827	3 757	1,9
wątroby z indyka	6 867	6 840	0,4	7 065	7 047	0,2	7 400	7 230	2,4	--	--	--	6 237	6 200	0,6





Ceny sprzedaży mięsa drobiowego (LUZEM) za okres: 7-13.03.2022

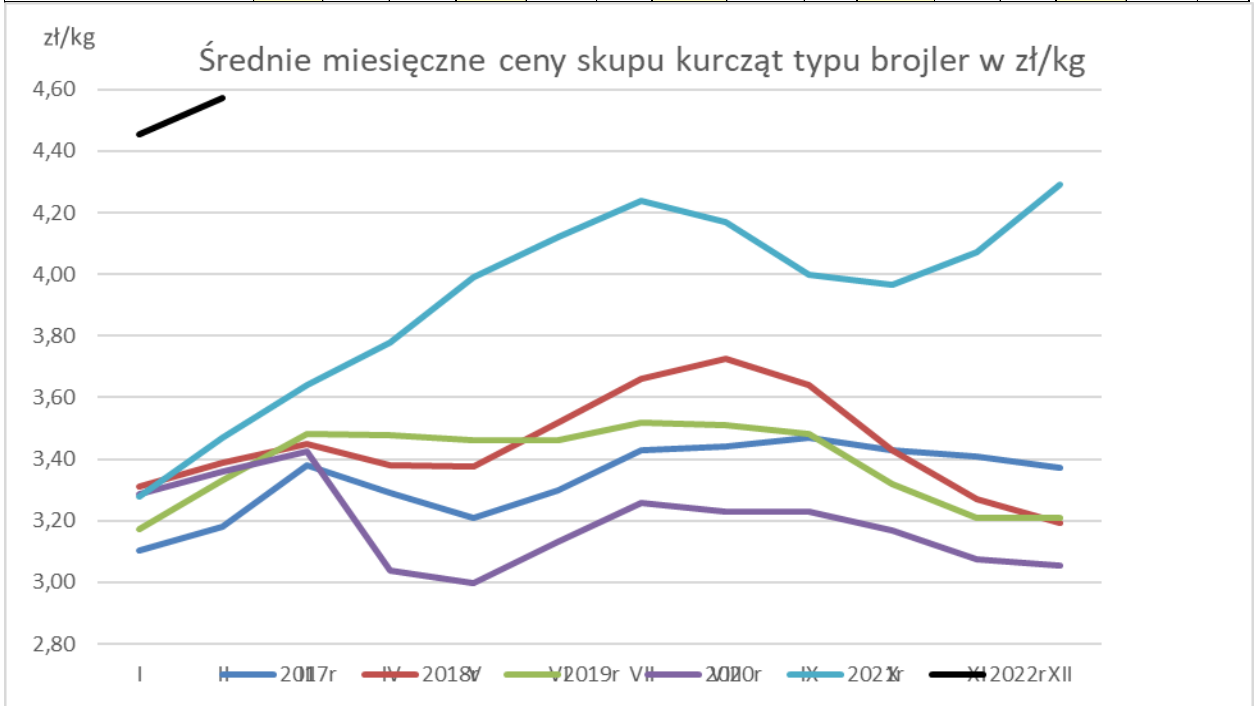
Cena [zł/tonę]

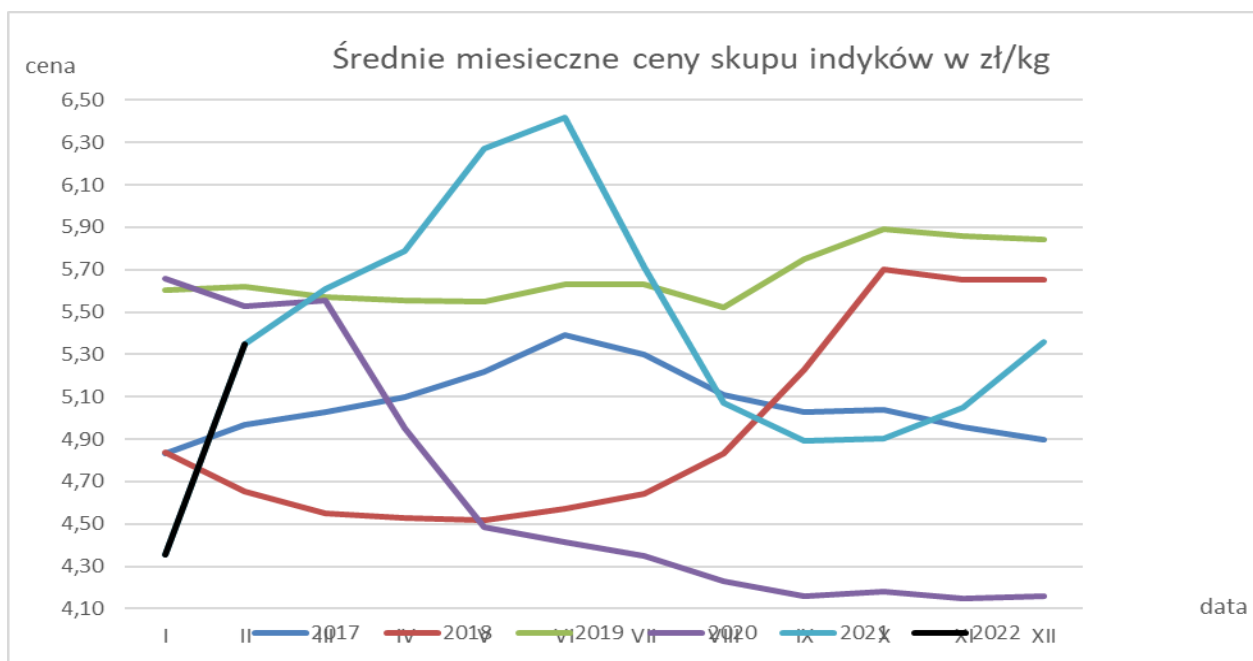
TOWAR	POLSKA			MAKROREGIONY*											
				PÓLNOCNY			CENTRALNY			POLUD-WSCHOD			ZACHODNI		
	13.03.2022	06.03.2022	Zmiana cenw [%]	13.03.2022	06.03.2022	Zmiana cenw [%]	13.03.2022	06.03.2022	Zmiana cenw [%]	13.03.2022	06.03.2022	Zmiana cenw [%]	13.03.2022	06.03.2022	Zmiana cenw [%]
tuszki kurcząt patroszonych 65% bez szwy	8 372	7 996	4,7	9 773	9 329	4,8	9 341	8 869	5,3	--	--	--	7 937	7 591	4,6
tuszki kurcząt patroszonych 65% z szyjami	9 207	8 452	8,9	9 143	8 740	4,6	9 202	8 430	9,2	9 307	8 670	7,3	9 115	8 511	7,1
tuszki indyków patroszonych 73%	11 855	12 331	-3,9	11 827	11 753	0,6	11 710	12 040	-2,7	--	--	--	--	--	--
ćwiarki z kurczaka	6 826	6 310	8,2	6 818	6 504	4,8	6 840	6 292	8,7	7 425	7 007	6,0	6 760	6 268	7,8
skrzydła z kurczaka	6 434	6 469	-0,5	7 550	7 403	2,0	6 021	6 096	-1,2	7 821	7 398	5,7	5 980	6 531	-8,4
filety z piersi kurczaka	19 981	17 276	15,7	20 340	18 428	10,4	20 240	16 882	19,9	20 194	18 547	8,9	16 848	17 331	-2,8
nogi z kurczaka	8 701	8 854	-1,7	8 228	7 880	4,4	8 859	9 335	-5,1	9 400	8 840	6,3	7 685	8 088	-5,0
podudzia z kurczaka	7 265	6 645	9,3	7 608	7 223	5,3	7 179	6 464	11,1	9 067	8 294	9,3	7 396	7 467	-1,0
uda z kurczaka	8 307	7 842	5,9	8 503	7 426	14,5	8 441	8 610	-2,0	8 360	7 497	11,5	7 907	7 170	10,3
filety z piersi indyka	20 458	18 862	8,5	20 898	19 851	5,3	19 820	19 120	3,7	19 478	19 073	2,1	20 221	18 656	8,4
skrzydła z indyka	8 659	8 747	-1,0	9 317	9 223	1,0	7 100	8 120	-12,6	9 483	9 435	0,5	9 071	8 833	2,7
udźce z indyka	16 111	15 462	4,2	16 001	15 633	2,4	14 890	14 470	2,9	14 946	14 439	3,5	17 424	15 807	10,2
podudzia z indyka	8 748	8 300	5,4	8 783	8 300	5,8	8 640	8 310	4,0	6 727	6 655	1,1	9 971	8 862	12,5
wątroby z kurczaka	4 081	3 839	6,3	4 093	3 989	2,6	4 041	3 706	9,0	7 625	7 814	-2,4	3 705	3 757	-1,4
wątroby z indyka	6 981	6 819	2,4	6 995	6 863	1,9	7 400	7 230	2,4	--	--	--	6 049	6 200	-2,4

Ceny sprzedaży mięsa drobiowego KONFEKCJA na rynku KRAJOWYM za okres: 7-13.03.2022

Cena [zł/tonę]

TOWAR	POLSKA			MAKROREGIONY*											
				PÓLNOCNY			CENTRALNY			POLUD-WSCHOD			ZACHODNI		
	13.03.2022	06.03.2022	Zmiana cenw [%]	13.03.2022	06.03.2022	Zmiana cenw [%]	13.03.2022	06.03.2022	Zmiana cenw [%]	13.03.2022	06.03.2022	Zmiana cenw [%]	13.03.2022	06.03.2022	Zmiana cenw [%]
tuszki kurcząt patroszonych 65% bez szwy	8 335	7 843	6,3	--	--	--	8 283	7 869	5,3	--	--	--	8 639	7 632	13,2
tuszki kurcząt patroszonych 65% z szyjami	8 796	7 603	15,7	8 329	7 062	17,9	8 692	7 971	9,1	8 915	8 266	7,9	9 204	8 643	6,5
tuszki indyków patroszonych 73%	--	--	--	--	--	--	--	--	--	--	--	--	--	--	--
ćwiarki z kurczaka	7 254	6 844	6,0	6 842	6 826	0,2	7 201	6 881	4,6	7 639	6 826	11,9	7 395	6 653	11,2
skrzydła z kurczaka	8 424	8 112	3,8	7 319	6 575	11,3	8 748	8 843	-1,1	6 211	5 742	8,2	8 001	7 460	7,2
filety z piersi kurczaka	20 008	18 212	9,9	21 208	18 637	13,8	19 314	18 069	6,9	19 002	17 645	7,7	20 938	18 635	12,4
nogi z kurczaka	10 697	10 165	5,2	8 400	7 600	10,5	11 727	10 762	9,0	--	--	--	8 438	8 260	2,1
podudzia z kurczaka	8 379	8 121	3,2	8 776	7 503	17,0	8 199	8 422	-2,7	8 698	8 098	7,4	8 765	7 891	11,1
uda z kurczaka	8 562	8 289	3,3	8 600	7 700	11,7	8 523	8 358	2,0	8 405	8 628	-2,6	8 834	8 141	8,5
filety z piersi indyka	20 703	20 108	3,0	20 600	19 750	4,3	--	--	--	--	--	--	20 822	20 395	2,1
skrzydła z indyka	9 508	9 251	2,8	9 880	9 680	2,1	--	--	--	--	--	--	9 362	9 088	3,0
udźce z indyka	18 185	15 896	14,4	20 190	17 520	15,2	--	--	--	--	--	--	14 278	14 003	2,0
podudzia z indyka	9 902	9 113	8,7	11 630	10 160	14,5	--	--	--	--	--	--	8 355	8 299	0,7
wątroby z kurczaka	4 885	4 458	9,6	--	--	--	--	--	--	4 482	4 526	-1,0	4 770	4 446	7,3
wątroby z indyka	6 549	6 910	-5,2	7 430	7 560	-1,7	--	--	--	--	--	--	6 337	6 537	-3,1





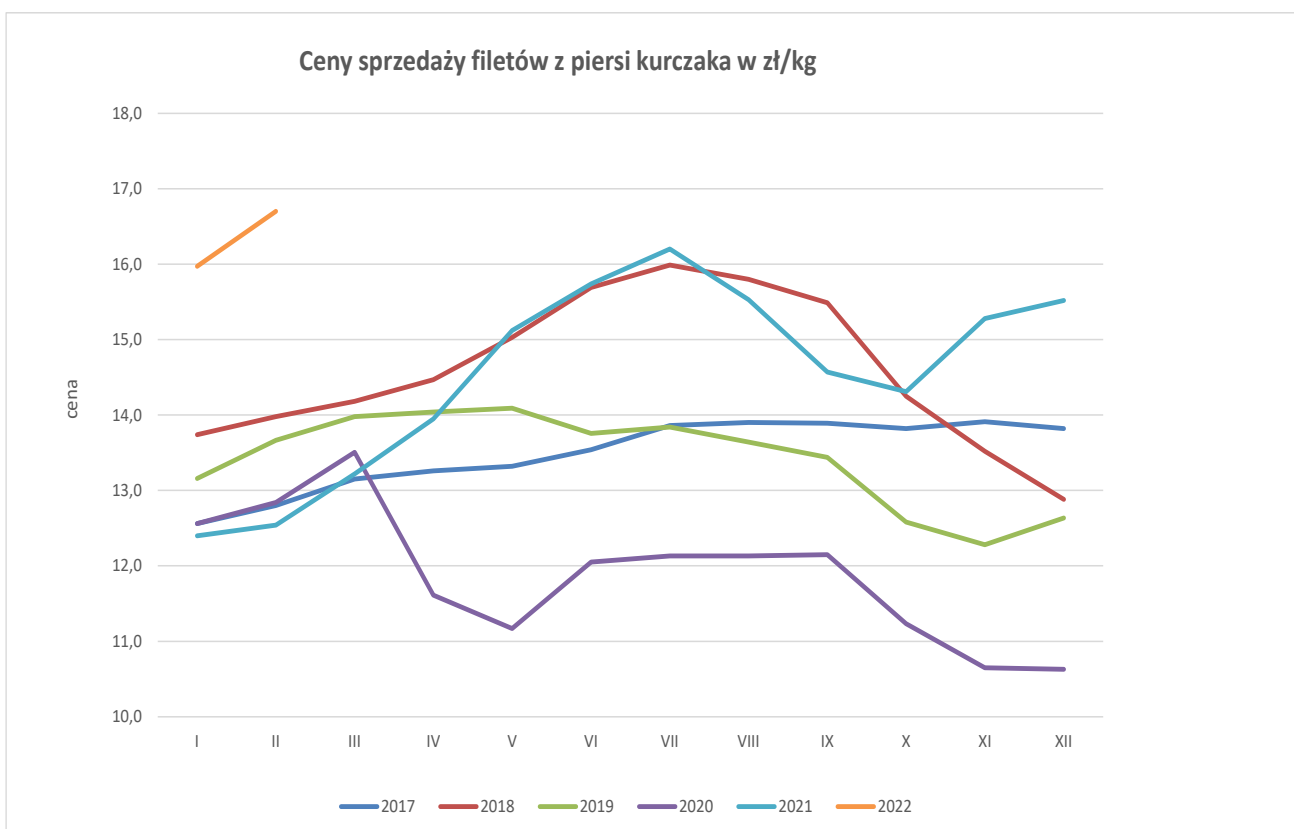
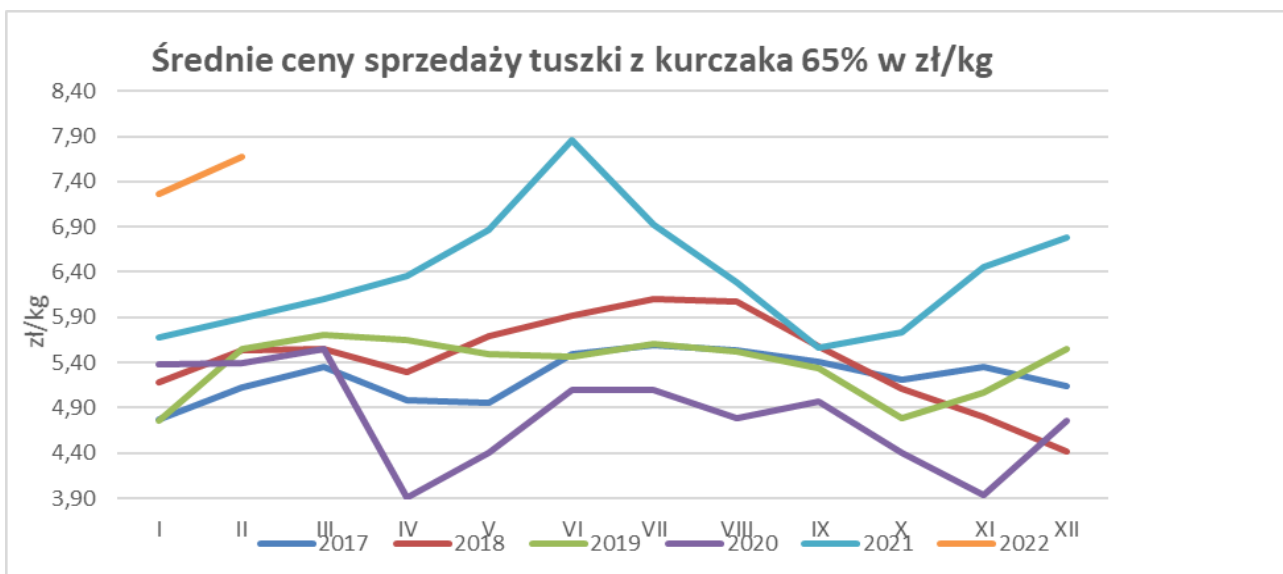
**Miesięczne ceny tuszek z kurcząt (65% w UE ( za 100kg)**

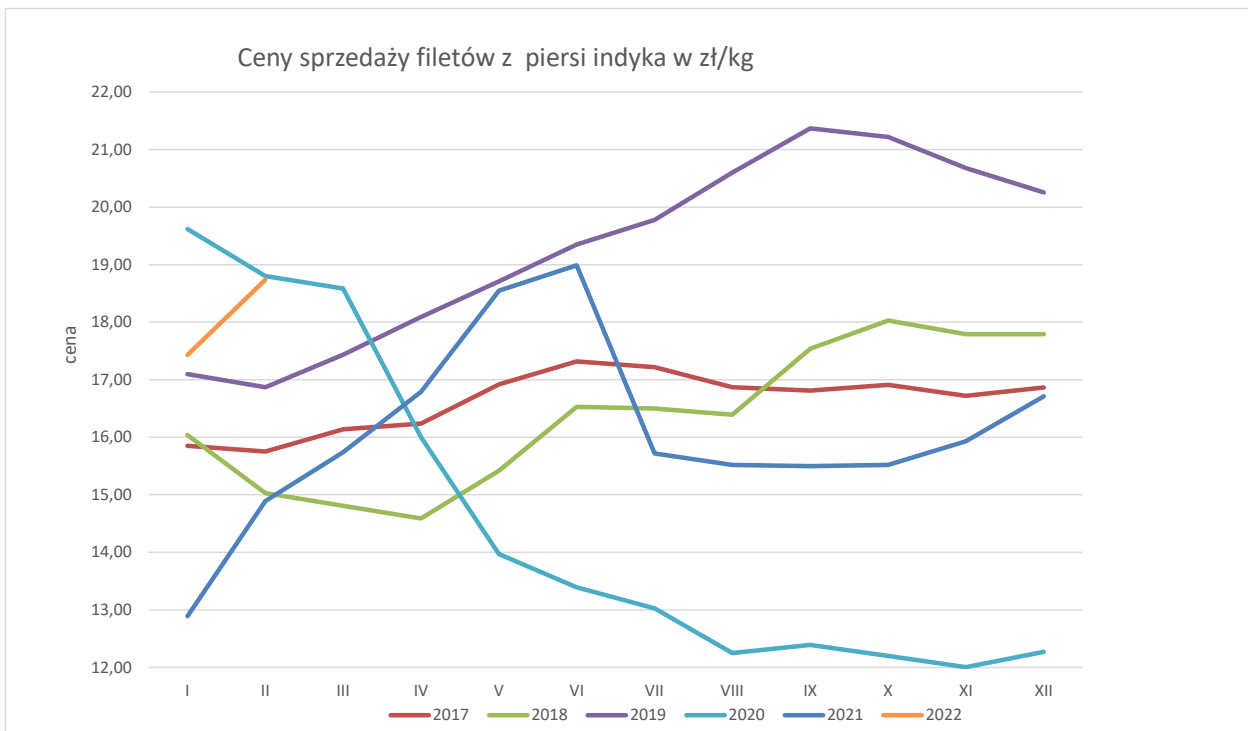
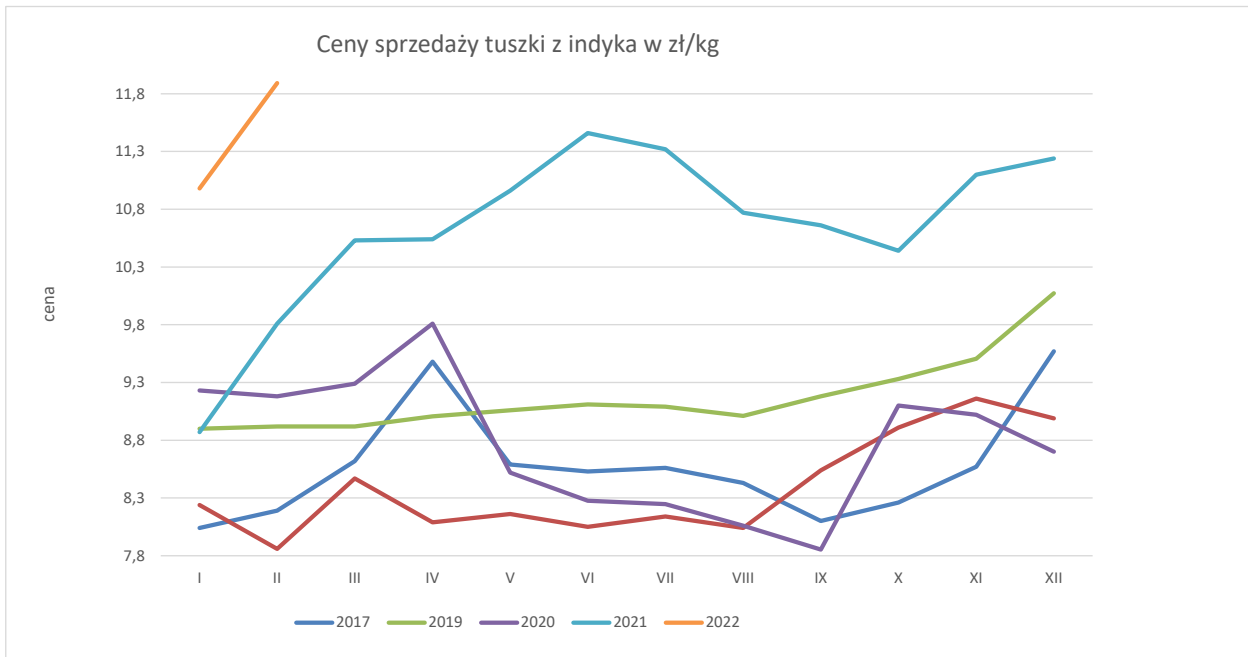
MN/100 KG		2021												change - 1 year	
		styczeń	lut	marzec	kwiecień	maj	czerwiec	lipiec	sierpień	wrzesień	październ	listopad	grudzień		styczeń
Belgium	EUR	175	177	175	172	177	181	180	174	174	182	180	189	195	11,1
Bulgaria	EUR	135	149	152	143	150	152	160	159	155	153	152	156	163	20,9
Bulgaria	BGN	263	291	297	279	294	298	313	312	303	300	297	304	318	20,9
Czechia	EUR	178	170	171	174	175	182	182	181	179	177	180	176	184	3,4
Czechia	CZK	4661	4407	4485	4513	4482	4621	4653	4604	4533	4516	4557	4439	4517	-3,1
Denmark	EUR	231	231	227	246	248	244	241	235	248	252	245	244	259	11,8
Denmark	DKK	1720	1716	1690	1829	1846	1814	1792	1745	1846	1876	1822	1816	1924	11,9
Germany	EUR	285	285	285	289	298	303	307	309	311	314	316	322	329	15,3
Ireland	EUR	212	213	215	215	215	215	215	212	213	215	215	216	218	2,7
Greece	EUR	195	196	184	200	200	202	204	206	204	206	209	211	211	8,4
Spain	EUR	140	163	174	180	176	172	163	143	147	157	172	174	173	23,4
France	EUR	220	228	235	235	235	235	235	235	235	235	235	235	235	6,8
Croatia	EUR	178	175	178	182	183	188	190	192	192	194	200	204	205	15,6
Croatia	HRK	1344	1324	1346	1374	1379	1413	1423	1437	1436	1457	1503	1531	1545	15,0
Italy	EUR	218	216	216	222	239	252	251	252	251	253	269	283	311	42,8
Cyprus	EUR	229	229	229	229	229	229	229	229	229	229	229	230	229	0,1
Lithuania	EUR	143	144	149	151	160	162	174	169	158	151	157	161	172	20,8
Hungary	EUR	141	141	145	147	151	156	157	158	158	153	152	157	168	18,9
Hungary	HUF	50796	50552	53029	52964	53508	54730	55975	55837	55704	55254	55549	57641	60378	18,9
Malta	EUR	211	211	218	218	223	218	217	217	225	222	230	233	240	13,7
Netherlands	EUR	174	174	174	174	174	174	174	174	174	174	174	174	174	0,0
Austria	EUR	269	266	281	282	283	285	291	289	292	291	293	293	295	9,8
Poland	EUR	125	131	132	139	152	157	154	138	122	125	140	147	159	27,9
Poland	PLN	565	587	608	636	686	708	703	632	556	574	649	679	725	28,5
Portugal	EUR	145	150	174	188	183	180	171	159	155	171	191	195	194	33,8
Romania	EUR	128	142	145	144	146	149	151	156	158	156	156	157	162	26,4
Romania	RON	625	693	709	711	718	736	744	767	782	772	774	776	801	28,3
Slovenia	EUR	213	221	211	208	215	224	243	239	241	247	254	258	254	19,1
Slovakia	EUR	186	182	181	183	178	186	192	190	190	190	200	197	196	5,7
Finland	EUR	306	306	306	307	310	310	309	310	310	310	310	310	316	3,1
Sweden	EUR	267	270	267	276	268	274	274	284	281	287	284	283	299	12,3
Sweden	SEK	2690	2729	2714	2810	2713	2773	2790	2905	2859	2888	2850	2911	3097	15,1
EU	EUR	185	190	194	198	203	206	205	199	197	200	207	211	219	18,2

## CENA SPRZEDAŻY [zł/tonę]

ROK	STYCZEŃ	LUTY	MARZEC	KWIECIEŃ	MAJ	CZERWIEC	LIPIEC	SIERPIEŃ	WRZESIEŃ	PAŹDZIERNIK	LISTOPAD	GRUDZIEŃ
<b>Ćwiartki z kurczaka</b>												
2017	3365,8	3379,0	3519,6	3491,2	3475,5	3626,0	3654,8	3626,4	3563,3	3450,8	3436,7	3250,4
2018	3236,1	3323,0	3442,3	3302,7	3320,9	3407,5	3528,8	3625,9	3690,4	3475,4	3406,8	3187,8
2019	3271,5	3415,3	3658,8	3954,4	4026,7	4126,3	4261,4	4194,9	4128,2	3897,0	3801,0	3948,8
2020	3927,7	3875,9	4085,7	3172,6	3221,1	3563,6	3790,3	3330,5	3503,9	3064,5	3033,5	2962,5
2021	3621,0	3955,8	4202,4	4519,9	4880,2	5030,8	5047,0	4618,0	4188,9	4103,0	4802,2	5259,1
2022	5344,1	5776,6										
<b>Filety z piersi kurczaka</b>												
2017	12559,2	12802,0	13153,1	13263,3	13324,9	13538,2	13862,8	13896,0	13899,9	13821,6	13906,2	13820,8
2018	13739,5	13984,2	14179,7	14506,9	15034,5	15693,5	15993,9	15799,3	15492,7	14249,3	13516,3	12881,8
2019	13156,5	13666,2	13976,1	14041,6	14092,2	13756,5	13844,4	13643,6	13445,4	12578,3	12284,0	12635,5
2020	12560,9	12841,9	13507,3	11613,3	11690,3	12053,0	12131,3	12132,4	12151,2	11234,9	10645,3	10633,9
2021	12398,9	12537,6	13223,0	13954,9	15123,5	15742,4	16200,9	15525,1	14570,2	14314,9	15284,3	15518,4
2022	15965,2	16695,6										
<b>Nogi z kurczaka</b>												
2017	5314,3	5019,0	5271,6	5202,0	5165,0	5179,6	5372,2	5469,8	5247,8	5364,1	5296,6	5182,8
2018	5153,2	5160,1	5262,8	5072,9	5125,2	5805,7	5399,8	5433,5	5835,1	5574,5	5735,1	5576,3
2019	5617,1	5788,1	5972,0	5763,6	5989,8	6281,3	6252,9	5983,8	5897,1	5745,3	5457,0	5667,4
2020	5869,8	5469,2	5930,2	5130,2	4947,0	4854,8	5463,6	5022,0	5069,4	4822,4	5007,4	5120,6
2021	5592,4	5877,9	6399,8	7054,4	7244,5	7356,8	7728,7	7506,8	7097,3	6623,5	7010,3	7235,7
2022	7457,1	7998,4										
<b>Podudzia z kurczaka</b>												
2017	5453,6	5010,0	5051,4	5388,5	5250,6	5076,9	5269,9	5150,0	5210,4	5052,1	5119,1	4964,4
2018	5015,8	5000,8	4938,1	5150,2	5331,6	5436,6	5282,5	5530,5	5399,4	5199,7	5140,1	5033,8
2019	4961,7	5117,3	5248,5	5395,4	5283,9	5454,2	5510,2	5542,3	5373,0	5253,5	5198,9	5305,2
2020	5356,8	5329,9	5583,9	4916,4	4772,1	5162,7	5206,1	4890,0	4862,9	4713,4	4703,2	4736,7
2021	5229,3	5622,4	5739,5	6095,4	6543,5	6764,5	6758,2	6257,6	6257,6	5629,4	6089,2	6336,3
2022	6721,5	6833,9										
<b>Uda z kurczaka</b>												
2017	5511,6	5386,5	5415,7	5409,4	5460,1	5407,9	5420,0	5378,3	5388,4	5430,4	5394,7	5516,0
2018	5405,1	5357,4	5391,8	5513,5	5563,3	5597,9	5718,8	5841,3	5959,3	5635,6	5663,9	5630,7
2019	5416,8	5572,8	5706,1	5744,9	5715,8	5736,8	5748,4	5791,9	5776,4	5594,4	5481,3	5556,6
2020	5637,9	5545,5	5686,5	5033,9	4995,4	5270,3	5393,5	5485,7	5198,3	4913,1	4788,9	4978,0
2021	5263,7	5295,6	5520,9	6312,1	6910,7	7035,9	7032,0	6952,5	6782,3	6637,5	6895,8	7012,4
2022	7136,3	7698,7										
<b>Filety z piersi indyka</b>												
2017	15851,9	15747,5	16140,9	16240,3	16924,7	17321,7	17217,4	16868,3	16806,4	16910,8	16722,9	16865,3
2018	16041,1	15026,6	14804,7	14741,7	15421,0	16528,6	16502,1	16394,6	17543,7	18032,3	17792,9	17789,6
2019	17100,2	16872,6	17434,4	18087,6	18712,8	19354,5	19781,5	20602,5	21365,9	21217,0	20679,7	20254,7
2020	19616,4	18801,5	18583,0	16001,0	13974,6	13390,9	13025,9	12249,9	12391,1	12197,5	12006,6	12271,4
2021	12891,3	14899,2	15743,3	16789,8	18554,7	18986,1	17101,9	15723,8	14928,6	15520,7	15927,4	16708,1
2022	17434,1	18736,2										
<b>Udźce z indyka</b>												
2017	8486,9	9012,7	9193,1	9662,6	9633,7	8880,2	8290,4	7476,4	7598,4	8341,1	8857,4	8854,0
2018	8900,2	8649,6	8886,4	8750,6	8873,1	8730,3	8332,8	8290,3	9008,9	9286,7	9250,8	9414,9
2019	9346,8	9680,9	9898,5	10076,7	10018,1	9894,7	10062,5	9461,2	10280,3	10299,0	10419,0	10426,8
2020	10313,6	10126,9	10425,2	8902,5	7618,7	7488,6	7222,8	6847,9	7019,0	7717,8	7710,2	7538,2
2021	8343,6	10043,2	10759,7	11109,4	12174,0	12034,3	10981,9	10317,2	9531,7	10302,4	10972,4	11347,9
2022	12357,4	14476,0										
<b>Podudzia z indyka</b>												
2017	3999,0	4286,1	4459,8	4616,7	4654,8	4357,1	4475,3	4421,7	4298,7	4587,5	4634,9	4759,6
2018	4694,7	4484,7	4499,5	4478,4	4553,7	4593,5	4627,0	4529,0	4968,1	5157,6	5046,3	4971,1
2019	5176,5	5236,1	5306,0	5436,6	5606,2	5592,9	5572,4	5591,3	5748,6	5772,6	5679,0	5706,1
2020	5562,3	5579,7	5753,7	5457,3	5014,7	4826,4	4513,5	4113,1	4237,0	4339,4	4505,8	4386,4
2021	4887,6	5749,0	6048,7	6224,2	6880,7	6835,5	6273,0	5937,2	5560,6	5667,0	6021,5	5964,8
2022	6899,4	7870,4										







## Średnie miesięczne ceny sprzedaży kurczaków i indyków (w zł/kg)

**KURCZAKI**

<b>Miesiące/ Regiony</b>	<b>POLSKA</b>	<b>Północny</b>	<b>Centralny</b>	<b>Poł-wsch</b>	<b>Zachodni</b>
I 2021	5,68	4,99	5,75	5,67	5,62
II 2021	5,89	5,79	5,90	5,83	5,90
III 2021	6,10	5,46	6,16	5,96	6,20
IV 2021	6,36	5,93	6,41	6,50	6,30
V 2021	6,87	6,62	6,87	6,78	7,05
VI 2021	7,09	6,88	7,08	6,96	7,31
VII 2021	6,93	6,80	6,89	6,83	7,28
VIII 2021	6,28	6,57	6,20	6,11	7,18
IX 2021	5,56	5,72	5,49	5,40	6,71
X 2021	5,74	5,52	5,70	5,63	6,52
XI 2021	6,45	6,27	6,43	6,39	6,80
XII 2021	6,78	6,63	6,74	6,76	7,42
I 2022	7,26	7,06	7,26	7,16	7,61
II 2022	7,68	7,21	7,69	7,74	7,94

**INDYKI**

	<b>POLSKA</b>	<b>Północny</b>	<b>Centralny</b>	<b>Poł-wsch</b>	<b>Zachodni</b>
I 2021	8,87	n	n	n	n
II 2021	9,81	n	n	n	n
III 2021	10,53	n	n	n	n
IV 2021	10,54	n	n	n	n
V 2021	10,96	n	n	n	n
VI 2021	11,46	n	n	n	n
VII 2021	11,32	n	n	n	n
VIII 2021	10,77	n	n	n	n
IX 2021	10,61	n	n	n	n
X 2021	10,44	n	n	n	n
XI 2021	11,10	n	n	n	n
XII 2021	11,24	n	n	n	n
I 2022	10,98	n	n	n	n
II 2022	11,89	n	n	n	n

## HANDEL ZAGRANICZNY

### Polski eksport, import mięsa drobiowego i podrobów (0207), drobiu żywego (0105) za I 2022 (dane wstępne w trakcie weryfikacji-mogą być obarczone błędami)

Polski eksport, import mięsa drobiowego i podrobów (0207) i drobiu żywego (0105) za I 2022r (dane wstępne w trakcie weryfikacji-mogą być obarczone błędami)

Mięso drobiowe - kod CN 0207

WAŻNIEJSZE KRAJE

EKSPORT							
I 2021r			I 2022r				
Kraj	Wartość [tys. EUR]	Wartość [tys. PLN]	Wolumen [tony]	Kraj	Wartość [tys. EUR]	Wartość [tys. PLN]	Wolumen [tony]
OGÓLEM	182 962	125 365	823 677	OGÓLEM	229 769	112 394	1 062 546
Niemcy	35 155	18 620	158 262	Niemcy	43 926	18 161	203 130
Francja	21 118	9 672	95 071	Wielka Bryt	37 689	12 681	174 287
Holandia	19 883	12 219	89 510	Francja	26 936	10 229	124 565
Wielka Bryta	17 190	7 370	77 386	Holandia	22 891	10 711	105 856
Hiszpania	10 308	5 147	46 403	Republika C	12 248	5 081	56 641
Republika Cz	9 895	5 677	44 548	Hiszpania	10 041	4 368	46 432
Ghana	6 507	8 294	29 296	Belgia	7 594	3 661	35 120
Kongo (d.Zair)	6 422	7 394	28 913	Węgry	7 589	3 107	35 096
Słowacja	5 572	3 434	25 084	Słowacja	6 653	3 089	30 764
Belgia	5 460	2 919	24 581	Ghana	5 182	5 514	23 965
Litwa	4 265	3 267	19 199	Litwa	5 171	2 724	23 912
Węgry	3 655	1 846	16 456	Rumunia	5 138	2 282	23 760
Kuba	3 650	5 279	16 431	Irlandia	5 050	1 554	23 353
Rumunia	3 559	2 665	16 023	Włochy	4 717	2 157	21 811
Irlandia	2 968	1 128	13 360	Ukraina	4 142	9 402	19 152
Ukraina	2 783	8 842	12 531	Austria	2 611	975	12 074

dane wstępne

Mięso drobiowe - kod CN 0207

WAŻNIEJSZE KRAJE

IMPORT							
I 2021r			I 2022r				
Kraj	Wartość [tys. EUR]	Wartość [tys. PLN]	Wolumen [tony]	Kraj	Wartość [tys. EUR]	Wartość [tys. PLN]	Wolumen [tony]
OGÓLEM	5 087	22 903	3 567	OGÓLEM	8 651	40 004	5 276
Niemcy	3 383	15 228	2 254	Ukraina	4 147	19 176	1 949
Węgry	439	1 975	347	Niemcy	1 487	6 877	1 623
Dania	388	1 745	166	Holandia	668	3 088	399
Włochy	288	1 296	323	Węgry	556	2 569	280
Holandia	254	1 145	108	Włochy	400	1 848	194
Francja	161	724	119	Tajlandia	391	1 807	137
Republika Cz	83	373	128	Francja	230	1 065	76
Rumunia	35	158	20	Słowacja	207	956	60
Litwa	21	96	47	Dania	166	770	336
Finlandia	13	58	14	Republika	165	762	50
Cypr	8	35	21	Luksembu	64	295	20
Hiszpania	7	34	14	Hiszpania	52	242	24
Irlandia	7	33	4	Wielka Br	52	240	41
Austria	1	4	1	Belgia	35	164	64
				Irlandia	20	91	20
				Chiny	6	28	1

dane wstępne

drob żywy - kod CN 0105

WAŻNIEJSZE KRAJE

EKSPORT							
I 2021r			I 2022r				
Kraj	Wartość [tys. EUR]	Wartość [tys. PLN]	Wolumen [tony]	Kraj	Wartość [tys. EUR]	Wartość [tys. PLN]	Wolumen [tony]
OGÓLEM	6 127	3 915	27 585	OGÓLEM	4 815	2 779	22 266
Niemcy	4 153	3 020	18 697	Niemcy	3 107	2 138	14 370
Ukraina	783	104	3 527	Ukraina	659	70	3 046
Holandia	506	615	2 276	Litwa	525	148	2 427
Litwa	485	150	2 182	Holandia	452	420	2 090
Słowacja	178	26	803	Słowacja	32	2	150
Republika C	22	1	100	Republika C	32	2	146
				Estonia	8	0	38

dane wstępne

drob żywy - kod CN 0105

WAŻNIEJSZE KRAJE

IMPORT							
I 2021r			I 2022r				
Kraj	Wartość [tys. EUR]	Wartość [tys. PLN]	Wolumen [tony]	Kraj	Wartość [tys. EUR]	Wartość [tys. PLN]	Wolumen [tony]
OGÓLEM	11 264	50 708	8 812	OGÓLEM	13 427	62 092	7 519
Holandia	2 740	12 334	1 593	Niemcy	3 240	14 981	1 572
Niemcy	2 223	10 008	607	Holandia	2 137	9 883	1 009
Słowacja	1 332	5 996	2 878	Węgry	1 732	8 009	1 293
Węgry	1 202	5 410	1 216	Wielka Br	1 462	6 762	2
Dania	994	4 473	115	Słowacja	1 004	4 643	1 710
Francja	943	4 243	104	Republika	980	4 530	1 056
Republika Cz	719	3 239	939	Dania	948	4 386	83
Austria	465	2 094	18	Francja	769	3 557	247
Litwa	303	1 366	371	Hiszpania	474	2 192	6
Szwecja	116	521	289	Austria	231	1 067	45
Belgia	115	517	92	Litwa	205	946	157
Łotwa	69	310	263	Szwecja	111	515	179
Rumunia	31	138	306	Belgia	99	459	36
Portugalia	13	58	20	Kanada	13	60	1

dane wstępne

\* - Dane wstępne

Źródło: Ministerstwo Finansów

wykonała M. Czeczko

Biuletyn „*Rynek mięsa drobiowego*” ukazuje się w każdy czwartek o godz. 13<sup>00</sup>.

**Wydawca:**

Ministerstwo Rolnictwa i Rozwoju Wsi, Departament Rynków Rolnych

ul. Wspólna 30

00-930 Warszawa

tel. (022) 623-16-06

fax (022) 623-27-06

Internet: [strona ZSRiR](#)

**Autor:**

Małgorzata Czeczko, tel. (022) 623-16-06; E-mail: [Malgorzata.Czeczko@minrol.gov.pl](mailto:Malgorzata.Czeczko@minrol.gov.pl)

**Warunki otrzymywania biuletynu:**

Biuletyn udostępniany jest wszystkim zainteresowanym bezpłatnie.