



ZINTEGROWANY SYSTEM ROLNICZEJ INFORMACJI RYNKOWEJ

RYNEK OWOCÓW I WARZYW ŚWIEŻYCH

NR 48/2024

05.12.2024 r.

Notowania za okres: 25.11 - 04.12.2024 r.

Biuletyn tygodniowy.

Informacje zamieszczane w niniejszym biuletynie przekazywane są przez podmioty włączone do Zintegrowanego Systemu Rolniczej Informacji Rynkowej (ZSRIR).

Podstawy prawne:

- ustawa z dnia 30 marca 2001 r. o rolniczych badaniach rynkowych (Dz.U. 2015, poz. 1160 – tekst jednolity);
- rozporządzenie Ministra Rolnictwa i Rozwoju Wsi z dnia 8 marca 2021 r. w sprawie zbieranych danych rynkowych (Dz. U. z 2021 r., poz. 589).

Spis treści

1. Ceny skupu – Instytut Ekonomiki Rolnictwa i Gospodarki Żywnościowej	3
1.1. Ceny skupu netto w zakładach przetwórczych i chłodniach (zł/kg)	3
2. Średnie tygodniowe ceny producenta – Krajowa Rada Izb Rolniczych	6
3. Rynek hurtowy	7
3.1. Cena warzyw na rynkach hurtowych	6
3.2. Cena owoców na rynkach hurtowych	8
3.3. Zmiana cen hurtowych dla wybranego asortymentu owoców i warzyw	9
4. Ceny jabłek – organizacje producentów	10
4.1. Ceny jabłek w skupie	
4.2. Ceny jabłek w sprzedaży	
5. Średnie ceny zakupu owoców i warzyw płacone przez sieci handlowe	11
6. Wykresy – średnie ceny na rynkach hurtowych 2023/2024r.	12
7. Wykres – średnie ceny jabłek w Polsce w 2022/23/24 r.	13

Dodatkowe informacje.

1. Informacje dot. cen skupu dostarczane są przez IERiGŻ Zakład Ekonomiki Gospodarstw Rolnych i Ogrodniczych

2. Informacje dot. cen producenta dostarczane są przez KRIR MRiRW

3. Informacje dot. cen hurtowych dostarczone są przez przedstawicieli niżej wymienionych rynków hurtowych i ośrodków doradztwa rolniczego.

Warszawski Rolno-Spożywczy Rynek Hurtowy S.A. – **Bronisze** – www.bronisze.com.pl; **Gięda** - Białystok
Podlaskie Centrum Rolno Towarowe S.A. - <https://www.podlaskiecentrum.pl/>; **Lubelski Rynek Hurtowy S.A.**
– **Lublin** – www.elizowka.pl, **Wielkopolska Gildia Rolno-Ogrodnicza S.A.** – **Poznań** – www.wgro.com.pl;
Podkarpackie Centrum Hurtowe Agrohurt S.A. – **Rzeszów** – www.mgrt.rzeszow.pl; **Zachodniopomorskie**
Centrum Hurtowe Rolhurt- www.rolhurt.pl, **Mewat Bydgoszcz** - www.targowisko.mewat.pl, **Rolno-**
spożywczy rynek hurtowy- <http://www.tarqpiast.com.pl/>, **Łódzki Rynek Hurtowy ZJAZDOWA S.A.**
<https://zjazdowa.com.pl/>, **Radomska Gięda Rolna** - <https://rsrh-radom.pl/>, **Targowisko Miejskie**
Sandomierz - <http://targowiskasandomierz.pl/>, **Kompleks Handlowy RYBITWY** - <https://khrybitwy.pl/>.

4. Informacje dot. cen targowiskowych ziemniaków i cebuli dostarczone są przez pracowników ośrodków doradztwa rolniczego.

1. Ceny skupu – Instytut Ekonomiki Rolnictwa i Gospodarki Żywnościowej

1.1. Ceny skupu netto w zakładach przetwórczych i chłodniach (zł/kg)

Ceny skupu netto w zakładach przetwórczych i chłodniach zbierane 3-4 XII 2024 r. (zł/kg)				
Województwa	Cebula biała obrana	Marchew na plastry	Marchew na kostkę	Burak
kujawsko-pomor.				
kujawsko-pomor.	1,45lz			
kujawsko-pomor.				
kujawsko-pomor.				
lubelskie		0,74lz	0,50lz-0,55lz	
lubelskie				
lubelskie			0,45-0,50lz	0,40/tłoczenie
lubelskie				
lubuskie				
łódzkie				
łódzkie				
małopolskie				0,55-0,60lz
mazowieckie	1,40-1,45lz			
mazowieckie				
podkarpackie	1,40-1,46lz	0,65lz-0,75lz	0,55lz-0,55lz	
podkarpackie				
podlaskie		0,74lz		0,63lz
podlaskie				
śląskie				
świętokrzyskie	1,45lz			
wielkopolskie				
wielkopolskie				
zachodnio-pomor.	1,45lz			
średnio	1,40-1,45lz-1,46lz	0,65-0,74lz-0,75lz	0,45-0,50lz-0,55lz	0,40/tłoczenie-0,50-0,60lz-0,63lz
tydzień temu	1,45-1,46lz--1,48lz	0,55lz-0,60lz	0,40-0,45lz-0,46lz	0,40/tłoczenie-0,60lz
rok temu	1,90lz-2,20lz	0,60lz-0,70lz	0,55lz-0,60lz	0,45-0,50lz-0,55lz

Województwa	Pory	Kapusta biała	Jabłko przemysłowe
kujawsko-pomor.			
kujawsko-pomor.			
kujawsko-pomor.		0,80-0,85lz	
kujawsko-pomor.			
lubelskie			0,95-1,00lz-1,10lz
lubelskie		0,85lz-0,87lz	
lubelskie			0,94-1,00lz
lubelskie	1,90-2,20lz		
lubuskie			
łódzkie			
łódzkie			
małopolskie		0,85-0,90lz	
mazowieckie			1,00lz-1,10lz
mazowieckie	2,10lz		
podkarpackie			
podkarpackie			1,00lz-1,10lz
podlaskie			
podlaskie			
śląskie			
świętokrzyskie			
wielkopolskie			
wielkopolskie			
zachodnio-pomor.			
średnio	1,90-2,10lz-2,20lz	0,80-0,85lz-0,90lz	0,94-0,95-1,00lz-1,10lz
tydzień temu	1,80-2,00lz-2,20lz	0,80-0,85lz	0,95-1,00lz-1,05lz
rok temu	1,60lz-1,90lz	0,70lz-0,90lz	0,86lz-0,91lz

lz/ cena loco zakład, k/kontraktacja,kl.I/klasa I, kl.II/klasa II,extra/klasa ekstra,m/"mokry" przemysł,s/"suchy" przemysł,W/Węgierka

1.2. Ceny skupu warzyw i owoców w spółdzielniach ogrodniczych (zł/kg)

tel. (22) 505 44 32, (22) 505 47 06 E-mail: Tomasz.Smolenski@ierigz.waw.pl

Ceny skupu netto warzyw i owoców w spółdzielniach ogrodniczych zbierane 2-3 XII 2024 r.

Województwo	Buraki ćwikłowe	Cebula	Kapusta biała	Kapusta włoska	Kapusta czerwona	Bruksełka	Kiszona kapusta	Ogórki kiszone
kujawsko-pomorskie				3,45-4,30	2,00-2,35			
lubelskie	0,95-1,15	1,00-1,25					4,50-5,60	
lubelskie	0,90-1,10	1,10-1,25	1,10-1,28					7,59-8,60
łódzkie		0,95-1,15		3,50-4,25	2,15-2,45		4,75-5,60	
łódzkie	1,10-1,20		0,95-1,25				4,60-5,80	7,65-8,45
małopol.	0,89-1,10					5,60	4,75-5,60	7,60-8,60
małopol.		1,10-1,20					5,35-5,70	7,95-8,90
małopol.	0,90-1,15	1,20-1,28	1,15-1,30	3,70-4,60	2,00-2,50		4,60-5,30	
małopol.	0,95-1,00	1,10-1,26						7,55-8,45
mazowiec.	1,00-1,10	0,95-1,22	1,20-1,30				4,75-5,80	
podkarp.	1,00		1,15-1,25			5,75-6,15	4,80-5,90	8,45-8,67
podkarp.		1,10-1,25						7,60-8,60
Cena średnia	0,89-1,20	0,95-1,28	0,95-1,30	3,45-4,60	2,00-2,50	5,60-6,15	4,50-5,90	7,59-8,90
dwa tygodnie temu	0,80-1,20	1,10-1,35	1,10-1,35	3,25-3,89	2,10-2,50	5,40-5,78	4,75-5,90	7,68-9,10
rok temu	0,89-0,96	1,68-1,87	0,65-0,95	3,15-3,56	1,65-1,87	4,75-5,90	4,12-4,60	8,25-8,78

Województwo	Marchew (myta)	Pieczarki	Pietruszka	Pory	Selery	Rzodkiewka (zł/neczek)	Pomidory	Ogórki
kujawsko-pomorskie	1,58-1,76	7,65-8,25	2,88-3,45	3,45-3,70	3,45-3,90	1,85-2,15	7,90-8,60	7,25-7,60
lubelskie	1,68-1,87	7,45-8,65	2,67-3,10	3,55-3,90	3,10-3,35	1,80-2,56		
małopol.	1,65-1,76	6,78-7,60	2,78-3,60	3,56-4,10	3,25-3,70			
małopol.	1,64-1,86		2,95-3,45	3,35-3,80				
mazowiec.	1,64-1,80	6,75-8,45	2,75-3,40	3,25-3,60	3,10-3,45		6,50-7,60	6,85-8,60
mazowiec.	1,72-1,95	7,15-8,35	2,55-3,76	3,35-3,60	3,15-3,56	2,50-2,90		
podkarp.	1,65-1,87	6,48-7,90	2,89-3,45		2,95-3,15	2,45-2,70		
podkarp.	1,78-1,96	6,55-8,60	3,45-3,80	3,25-3,60	2,75-3,45			6,25-7,60
Cena średnia	1,58-1,96	6,48-8,65	2,55-3,80	3,25-4,10	2,75-3,90	1,80-2,90	6,50-8,60	6,25-8,60
dwa tygodnie temu	1,58-1,79	6,40-8,75	2,45-3,70	3,15-3,90	2,50-3,90	1,78-2,80	6,78-8,90	6,40-8,50
rok temu	1,00-1,35	6,50-8,50	3,25-3,89	3,65-3,98	2,15-2,89	1,95-2,50	7,65-7,87	7,54-8,12

Województwo	Jabłka	odm.Szampion	odm. Gala Must	Gruszki	Jabłka przemysłowe
kujawsko-pomorskie	1,45-2,30	1,65-1,84	2,15-2,30	3,50-3,90	
lubelskie	1,35-2,40	1,65-1,80	2,20-2,40	3,45-4,15	0,85-0,90
łódzkie	1,45-2,35	1,64-1,85	2,25-2,35		
łódzkie	1,45-2,40	1,75-1,80	2,15-2,40		
łódzkie					0,80-0,90
małopolskie	1,45-2,30	1,45-1,89	2,20-2,30		
małopolskie	1,48-2,50	1,65-1,78	2,35-2,45		
małopolskie	1,45-2,45	1,45-1,78	2,35-2,45	3,48-4,60	
małopolskie					0,85-0,90
małopolskie					
mazowiec.	1,37-2,30	1,50-1,65	2,15-2,30		
podkarp.	1,25-2,40	1,40-1,60	2,30-2,40	3,38-4,20	0,87-0,92
podkarp.					
Cena średnia	1,25-2,50	1,40-1,89	2,15-2,45	3,45-4,60	0,80-0,92
dwa tygodnie temu	1,20-2,50	1,35-1,74	2,10-2,60	2,70-4,40	0,80-1,00
rok temu	1,25-2,30	1,35-1,60	2,25-2,54	3,50-4,40	0,82-0,87

s/"suchy" przemysł, */jabłka w kal. 65+ i do średniej nie wliczana jest odmiana Antonówka

2. Średnie tygodniowe ceny producenta – Krajowa Rada Izb Rolniczych

48 tydzień 25.11 - 01.12.2024 r	Tygodniowy Serwis Cenowy <i>dla producentów owoców i warzyw</i> Krajowa Rada Izb Rolniczych <i>Parzniew ul. Przyszłości 5, 05-804 Pruszków</i> <i>tel. 881-939-421, www.krir.pl, sekretariat@krir.pl</i>
Serwis znajduje się obecnie w fazie rozwoju i dotyczy wybranych produktów w niektórych województwach.	

Województwo/Towar	Mazowieckie			Świętokrzyskie			Wielkopolskie		
	25.11 - 01.12.2024r. cena w zł/kg (szt*)	18.11 - 24.11.2024r. cena w zł/kg (szt*)	tygodniowa zmiana ceny w %	25.11 - 01.12.2024r. cena w zł/kg (szt*)	18.11 - 24.11.2024r. cena w zł/kg (szt*)	tygodniowa zmiana ceny w %	25.11 - 01.12.2024r. cena w zł/kg (szt*)	18.11 - 24.11.2024r. cena w zł/kg (szt*)	tygodniowa zmiana ceny w %
Jabłka (op.5-20 kg) Golden delicious (70/80mm)	2,30	2,30	--	1,90	1,90	0,0	--	--	--
Jabłka (op.5-20 kg) Jonagold+Jonagored (70/80mm)	--	--	--	1,90	1,90	0,0	--	--	--
Jabłka (op.5-20 kg) Idared (70/80mm)	--	--	--	--	--	--	--	--	--
Jabłka (op.5-20 kg) Shampion (70/80mm)	2,70	2,50	8,0	1,90	1,90	0,0	--	--	--
Jabłka (op.5-20 kg) Boskoop (70/80mm)	--	3,00	--	--	--	--	--	--	--
Jabłka (op.5-20 kg) Gala (65/70mm)	2,60	2,70	-3,7	1,90	1,90	0,0	--	--	--
Gruszki (op.5-20 kg) Lukasówka (65/70 mm)	--	--	--	4,10	3,25	26,2	--	--	--
Cebula żółta 40-80 mm; op.5-25 kg	--	--	--	--	--	--	--	--	--
Cebula biała 40-80 mm op.5-25 kg	1,32	1,35	-2,2	1,50	1,45	3,4	1,10	1,10	0,0
Marchew wszystkie odmiany pakowane luzem	1,50	1,40	7,1	1,45	1,80	-19,4	1,50	1,50	0,0
Pietruszka korzeń op. 10 kg	--	--	--	4,00	4,00	0,0	4,50	4,50	0,0
Pomidory, typ okrągły; op. 5-6-kg	--	--	--	--	8,00	--	--	--	--
Ogórki, typ gładkie; op. 5-6 kg	--	--	--	--	--	--	--	--	--
Seler	--	--	--	3,80	4,00	-5,0	3,00	3,00	0,0
Salata masłowa za główkę	--	--	--	--	--	--	--	--	--
Szparagi biało/fioletowe >16mm	--	--	--	--	--	--	--	--	--
Burak ćwikłowy op. 10-15 kg	--	--	--	1,00	1,10	-9,1	1,35	1,35	0,0
Kalafiory 12-20 cm	--	--	--	--	--	--	--	--	--
Kapusta biała zł/kg	--	--	--	1,50	1,20	25,0	1,20	1,20	0,0
Rzodkiewka za pęczek 1 szt	--	--	--	--	--	--	--	--	--
Ziemniaki (op. 15 kg)	--	--	--	--	--	--	--	--	--
Pieczarki 30-65 mm	--	--	--	1,00	1,00	0,0	8,50	--	--

Wykorzystanie możliwe wyłącznie z dokładnym podaniem źródła.

3. Rynek hurtowy

3.1. Ceny warzyw na rynkach hurtowych

Ceny **WARZYW** na rynkach hurtowych w dniach: 2 - 4.12.2024r.

Miejscowość		Bronisze		Kalisz		Łódź		Poznań		Rzeszów		Wrocław	
Data notowania		2024-12-04		2024-12-04		2024-12-03		2024-12-03		2024-12-04		2024-12-02	
Warzywa		Min	Max	Min	Max	Min	Max	Min	Max	Min	Max	Min	Max
KRAJOWE													
Buraki ćwikłowe	kg	0,85	1,30	1,50	1,50	1,00	2,00	2,40	3,00	1,50	2,00	1,00	1,50
Cebula biała	kg	1,18	1,60	2,00	2,00	4,00	6,00	1,80	2,50	2,00	2,50	1,50	2,00
Kalafior	szt.	5,00	7,00	4,00	6,00			6,50	7,50	8,00	9,00	5,50	7,00
Kapusta biała	kg	1,60	2,00	2,00	2,00	1,25	1,75	1,50	2,50	1,80	2,00		
Marchew	kg	1,40	1,80	1,80	2,00	1,40	2,00	1,80	2,50	2,00	2,50	1,50	2,00
Ogórki szklarniowe	kg	12,00	14,00	12,00	14,00			10,00	11,00			10,00	12,00
Papryka czerwona	kg	5,00	8,00					9,00	10,00	9,00	10,00	7,00	12,00
Papryka zielona	kg	5,00	6,00					7,00	8,00			7,00	12,00
Papryka żółta	kg	5,00	8,00					10,00	11,00			7,50	12,00
Pietruszka	kg	3,50	4,50	5,00	6,00	3,00	5,00	6,00	7,00	6,00	7,00	3,00	5,00
Pomidory	kg			11,67	13,33	6,67	11,67	10,00	10,83	10,00	11,00	7,00	11,00
Pomidory malinowe	kg	8,00	17,00	8,33	20,00	10,83	13,33	12,50	26,67	13,00	14,00	10,00	18,00
Pory	szt.	2,00	3,00	3,00	3,00	2,00	3,50			3,50	4,00	1,20	3,00
Rzodkiewka	peczek	2,25	3,00			2,00	3,00			2,00	2,50	1,80	2,50
Sałata	szt.	3,00	4,25			2,00	4,00	3,50	3,50	3,00	4,00	3,00	5,00
Selery	kg	2,50	3,25			2,00	5,00	5,00	5,00	5,00	6,00	2,50	4,00
Ziemniaki	kg	1,00	2,20	1,00	1,47	1,00	1,33	1,60	1,87	1,40	2,00	1,00	1,50
Boczniki	kg	13,50	20,00					27,50	30,00			27,50	30,00
Pieczarki	kg	9,00	11,00	10,00	10,00	9,33	13,33	11,00	12,00	11,00	12,00	9,00	12,50
IMPORTOWANE													
Czosnek	kg	10,00	13,00	12,00	14,00								
Kalafior	szt.	6,00	8,00	7,00	7,00			5,83	6,67	8,00	9,00		
Ogórki szklarniowe	kg	4,35	13,00	12,00	12,00			6,22	7,11				
Papryka czerwona	kg	10,00	12,00	14,00	15,00			11,00	12,00	10,00	12,00		
Papryka zielona	kg	9,50	11,00	12,00	12,00			10,00	11,00				
Papryka żółta	kg	10,00	12,00	12,00	12,00			9,60	11,00				
Pomidory	kg	4,00	12,00					7,00	15,00	9,00	10,00		
Rzodkiewka	peczek	1,40	1,80	2,00	2,00			1,60	1,90	2,00	2,50		
Sałata	szt.	3,50	4,25	2,50	3,13					3,00	3,50		

Wykorzystanie możliwe wyłącznie z dokładnym podaniem źródła.

3.2. cena owoców na rynkach hurtowych

Ceny **OWOCÓW** na rynkach hurtowych w dniach: 2 - 4.12.2024r.

Miejscowość			Bronisze		Kalisz		Łódź		Poznań		Rzeszów		Wrocław	
Data notowania			2024-12-04		2024-12-04		2024-12-03		2024-12-03		2024-12-04		2024-12-02	
Owoce	Odm.	Jedn.	Min	Max	Min	Max	Min	Max	Min	Max	Min	Max	Min	Max
KRAJOWE														
Gruszki		kg	4,00	5,50	6,00	6,00	2,50	6,00	6,00	6,00	6,00	7,00	4,80	6,00
Jabłka														
	<i>Alwa</i>	kg							3,33	4,67				
	<i>Boskoop</i>	kg							3,33	4,67				
	<i>Cortland</i>	kg	2,25	3,50	2,67	3,00	1,67	3,00	3,33	4,67				
	<i>Delikates</i>	kg			2,67	2,67	2,00	3,33						
	<i>Gala</i>	kg	2,00	2,75	2,67	2,67			3,33	4,67				
	<i>Golden</i>	kg			2,67	2,67			3,33	4,67				
	<i>Jonagold</i>	kg	1,65	2,50										
	<i>Jonagored</i>	kg	1,65	2,50	2,67	2,67								
	<i>Ligol</i>	kg	1,65	3,00	2,67	2,67	1,67	3,00	3,33	4,67				
	<i>Lobo</i>	kg	2,00	3,25	2,67	3,33	2,67	3,00	3,33	4,67				
	<i>Paulared</i>	kg					1,67	3,33						
	<i>Szampion</i>	kg	1,85	3,00	2,67	2,67	1,67	3,00						
	<i>Szara Reneta</i>	kg			2,67	3,00	1,67	3,00			4,00	5,00		
Maliny	(puste)	kg					44,00	45,00	48,00	56,00			50,00	56,00
Truskawki	(puste)	kg					16,00	17,50					28,00	30,00
IMPORTOWANE														
Ananasy		szt.	6,00	8,00	5,00	15,00	6,00	10,00			7,00	8,00	6,00	11,00
Arbuzy		kg											8,00	11,00
Banany		kg	4,25	5,50	5,00	5,00	4,72	5,28	4,56	6,67	4,44	5,00	5,00	7,00
Cytryny		kg	3,00	6,50	9,00	10,00	7,00	8,00	4,00	6,67	5,00	8,00	5,00	9,00
Grejpfruty		kg	4,85	7,00	5,00	5,00	7,00	8,00	6,79	7,14	6,00	7,00	5,50	7,00
Gruszki		kg	6,00	10,00	6,00	10,00	7,50	7,92	6,50	9,00				
Mandarynki		kg	4,00	12,00	8,00	12,00	9,00	10,00	8,50	13,50	6,00	8,00	9,00	14,00
Pomarańcze		kg	4,00	9,00	7,00	7,00	7,00	9,00	6,50	8,50	6,00	7,00	6,00	9,00
Śliwki		kg	4,75	6,00			10,00	11,00	8,00	9,50			13,00	22,00
Truskawki		kg	65,00	75,00										
Winogrona		kg	18,00	33,00	20,00	30,00	17,00	21,00	10,00	28,00	18,00	20,00	10,00	22,00

3.3. Zmiana cen hurtowych dla wybranego asortymentu owoców i warzyw

Produkt	Jedn.	Cena zł/jedn				Zmiany ceny (%)							
		2024-12-05		2024-11-28		w stosunku do poprzedniego notowania*)		2 tyg.		3 tyg.		4 tyg.	
		Min	Max	Min	Max	Min	Max	Min	Max	Min	Max	Min	Max
1	2	3	4	5	6	7	8	9	10	11	12	13	14
Warzywa krajowe													
Boczniki	kg	22,83	26,67	22,13	25,00	3,2	6,7	11,4	6,7	11,4	14,3	11,4	6,7
Buraki ćwikłowe	kg	1,38	1,88	1,36	1,83	0,8	3,0	-5,2	-3,9	-5,2	-3,9	14,6	16,3
Cebula biała	kg	2,08	2,77	1,92	2,71	8,5	2,3	2,5	-6,2	2,5	1,8	0,5	-9,6
Kalafior	szt.	5,80	7,30	5,29	6,80	9,7	7,4	0,0	-3,9	0,0	4,3	25,4	2,5
Kapusta biała	kg	1,63	2,05	1,60	1,93	1,9	6,5	15,6	5,1	15,6	16,3	32,2	36,7
Marchew	kg	1,65	2,13	1,66	2,04	-0,4	4,4	5,8	-0,3	5,8	4,6	13,0	11,1
Ogórki gruntowe	kg	14,00	16,00	13,00	14,67	7,7	9,1	20,0	20,0	20,0	23,1	69,7	53,3
Ogórki szklarniowe	kg	11,00	12,75	10,33	11,83	6,5	7,7	10,0	13,3	10,0	19,2	80,3	61,4
Papryka czerwona	kg	7,50	10,00	7,88	9,73	-4,8	2,8	-2,4	7,0	-2,4	-0,8	3,7	13,6
Papryka zielona	kg	6,33	8,67	6,33	8,67	0,0	0,0	15,2	28,4	15,2	19,5	61,6	54,8
Papryka żółta	kg	7,50	10,33	7,75	9,88	-3,2	4,6	-9,1	0,0	-9,1	0,8	-0,8	8,8
Pietruszka	kg	4,42	5,75	4,21	5,23	4,8	10,0	1,5	-0,9	1,5	1,2	19,0	13,2
Pomidory	kg	9,07	11,57	8,78	10,57	3,3	9,4	15,3	8,8	15,3	14,1	25,3	16,1
Pomidory malinowe	kg	10,44	18,17	11,29	15,78	-7,5	15,1	0,1	34,2	0,1	47,7	25,4	74,7
Pory	szt.	2,34	3,30	2,20	3,32	6,4	-0,6	-12,3	-5,7	-12,3	5,6	4,0	3,9
Rzodkiewka	peczek	2,01	2,75	1,93	2,54	4,3	8,3	-2,4	7,8	-2,4	21,7	22,9	28,5
Salata	szt.	2,90	4,15	2,63	3,59	10,3	15,5	-7,9	0,5	-7,9	24,0	20,0	37,6
Selery	kg	3,40	4,65	3,29	4,28	3,5	8,7	1,5	-1,1	1,5	3,3	25,9	16,3
Ziemniaki	kg	1,17	1,73	1,27	1,82	-7,9	-5,3	-5,9	2,0	-5,9	2,8	24,1	14,2
Owoce krajowe													
Gruszki	kg	4,88	6,08	4,76	5,93	2,7	2,6	8,5	3,1	8,5	1,4	39,5	-0,7
Maliny	kg	47,33	52,33	41,20	48,20	14,9	8,6	12,7	12,5	12,7	16,3	25,7	11,3
Truskawki	kg	22,00	23,75	22,00	24,75	0,0	-4,0	-12,0	-17,4	-12,0	-4,0	0,0	-5,6
Jabłka:													
<i>Alwa</i>	kg	3,33	4,67	3,33	4,67	0,0	0,0	0,0	0,0	0,0			
<i>Boskoop</i>	kg	3,33	4,67	3,00	4,66	11,2	0,1	0,0	0,0	0,0	12,0	-16,7	0,0
<i>Cortland</i>	kg	2,48	3,54	2,38	3,57	4,0	-0,7	0,0	0,0	0,0	-0,7	3,5	4,9
<i>Golden</i>	kg	3,00	3,67	3,00	3,67	0,0	0,0	0,0	0,0	0,0	0,0	9,8	34,1
<i>Jonagold</i>	kg	1,65	2,50	1,65	2,75	0,0	-9,1	0,0	-9,1	0,0	-9,1	0,0	-16,7
<i>Jonagored</i>	kg	2,16	2,58	2,16	2,71	0,0	-4,6	0,0	-4,6	0,0	-4,6	0,0	-8,8
<i>Ligol</i>	kg	2,33	3,33	2,26	3,35	2,9	-0,5	0,0	1,9	0,0	-0,5	8,5	21,0
<i>Lobo</i>	kg	2,67	3,56	2,53	3,58	5,3	-0,6	0,0	0,0	0,0	-0,6	6,7	9,1
<i>Paulared</i>	kg	1,67	3,33	1,67	3,33	0,0	0,0	0,0	0,0	0,0	0,0	0,0	0,0
<i>Szara Reneta</i>	kg	2,78	3,67	2,17	3,00	28,2	22,2	0,0	0,0	0,0	22,2	28,2	22,2
<i>Szampion</i>	kg	2,06	2,89	2,00	3,08	3,3	-6,3	3,3	0,0	3,3	-6,3	3,3	0,0
Warzywa importowane													
Czosnek	kg	11,00	13,50	13,00	16,25	-15,4	-16,9	0,0	0,0	3,1	-10,0	0,0	0,0
Kalafior	szt.	6,71	7,67	6,06	7,67	10,8	0,0	15,0	17,9	15,0	17,9	11,8	9,5
Papryka czerwona	kg	11,25	12,75	11,80	13,50	-4,7	-5,6	12,5	6,3	16,1	14,6	26,2	29,7
Papryka zielona	kg	10,50	11,33	9,17	10,67	14,5	6,3	5,0	-5,6				
Papryka żółta	kg	10,53	11,67	10,50	11,50	0,3	1,4	-1,3	0,0	0,9	0,4	6,2	7,7
Rzodkiewka	peczek	1,75	2,05	1,73	2,20	1,0	-6,8	2,9	7,9	25,0	13,9	25,0	13,9
Owoce importowane													
Ananasy	szt.	6,00	10,40	6,00	9,67	0,0	7,6	0,0	1,5	6,7	6,7	-7,7	-5,5
Banany	kg	4,66	5,74	4,55	5,90	2,4	-2,6	-0,9	0,5	0,8	0,7	4,5	1,3
Cytryny	kg	5,50	8,03	5,77	7,81	-4,7	2,8	-5,2	2,5	-5,2	1,6	-22,9	-6,7
Grejpfruty	kg	5,86	6,86	6,31	7,16	-7,1	-4,3	-4,4	-2,4	-4,4	-7,7	3,0	5,7
Gruszki	kg	6,50	9,23	6,50	8,73	0,0	5,7	0,0	4,5	5,1	15,7	4,0	6,8
Mandarynki	kg	6,13	9,41	7,50	11,29	-1,1	2,6	-13,8	-4,3	-2,4	4,4	-4,9	11,4
Winogrona	kg	15,50	25,67	15,31	25,00	1,0	-0,8	4,6	-1,3	2,9	1,7	5,2	2,4

4. Ceny jabłek – organizacje producentów

Skup jabłek przez organizacje producentów - główne odmiany

Odmiana	PLN/100kg	PLN/100kg	Zmiana [%]
	25.11 -01.12.2024	18.11 -24.11.2024	
Gala	234,5	234,6	-0,1
Golden delicious	158,3	---	*
Ligol	---	161,0	*
Jonagold/Jonagored	165,1	158,1	4,2
Szampion	155,7	163,2	-4,8

Odmiana	PLN/100kg	PLN/100kg	Zmiana [%]
	25.11 -01.12.2024	18.11 -24.11.2024	
Średnia ważona (wszystkie odmiany)	189,5	182,1	3,9

Sprzedż jabłek przez organizacje producentów - główne odmiany

Odmiana	PLN/100kg	PLN/100kg	Zmiana [%]
	25.11 -01.12.2024	18.11 -24.11.2024	
Boskoop	nld	311,3	*
Gala	350,9	372,8	-6,2
Golden delicious	299,4	264,1	11,8
Jonagold/Jonagored	286,1	272,6	4,7
Ligol	316,8	314,2	0,8
Szampion	277,5	280,2	-1,0

Odmiana	PLN/100kg	PLN/100kg	Zmiana [%]
	25.11 -01.12.2024	18.11 -24.11.2024	
Średnia ważona (wszystkie odmiany)	305,8	311,3	-1,8

5. Średnie ceny zakupu owoców i warzyw płacone przez sieci handlowe

OWOCE - luzem

Towar	Cena w zł/kg		Zmiana [%]
	25.11 -01.12.2024	18.11 -24.11.2024	
Jabłka wg odmian (krajowe):			
Gala	3,44	3,47	-0,7
Golden delicious	3,35	3,25	3,0
Idared	nld	nld	*
Jonagold/jonagored	3,01	3,05	-1,3
Ligol	3,40	3,39	0,2
Szampion	3,20	3,19	0,3
Jabłka (importowane):			
Granny- Smith	nld	nld	*
Pomarańcze odmiany:			
nieokreślone	4,33	4,44	-2,5
Brzoskwinie (import):			
nieokreślone	nld	nld	*
Nektaryny (import):			
nieokreślone	nld	nld	*

WARZYWA - luzem

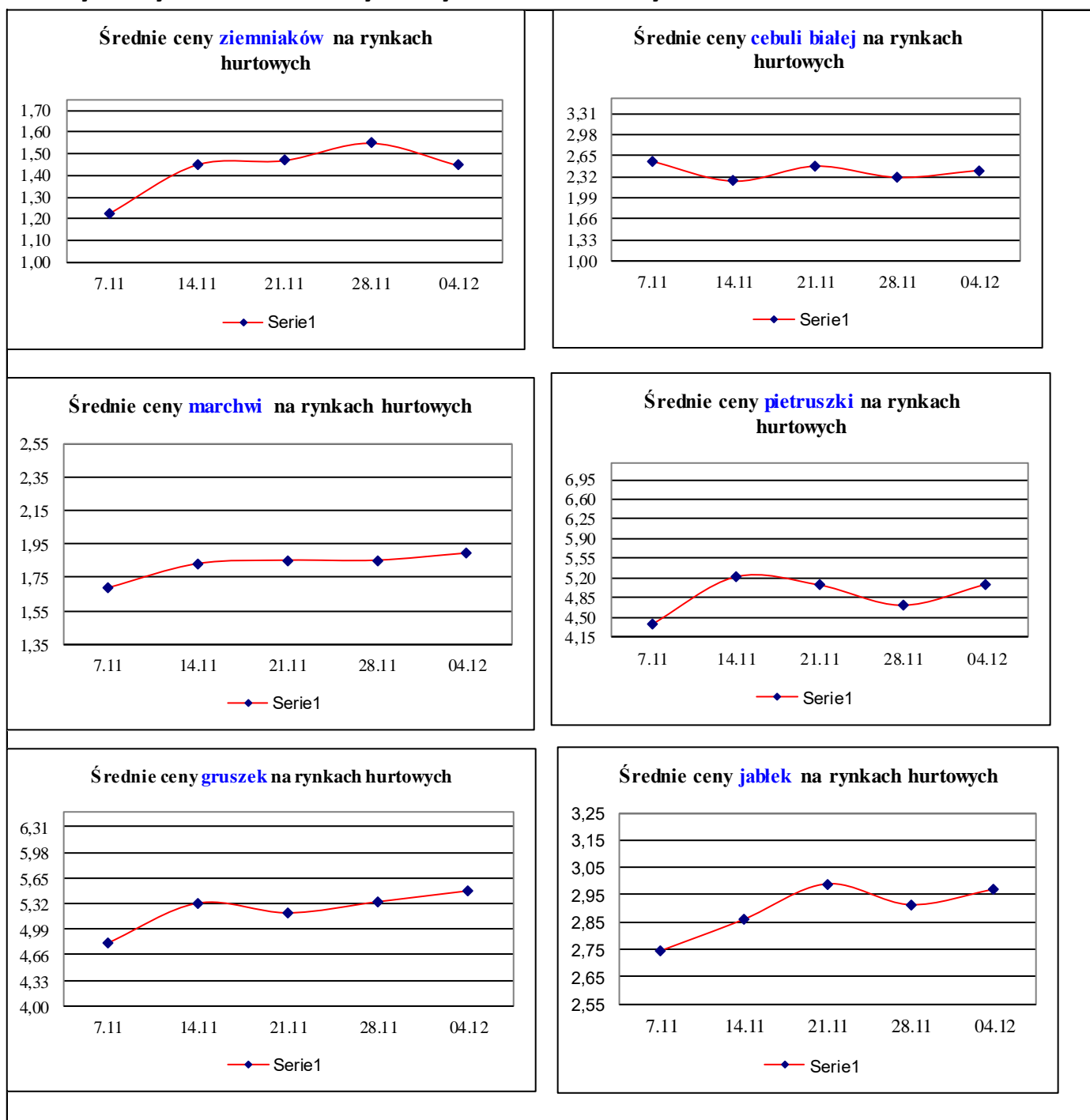
Towar	Cena w zł/kg		Zmiana [%]
	25.11 -01.12.2024	18.11 -24.11.2024	
krajowe			
Marchew	1,92	1,94	-1,1
Pomidory okrągłe	13,13	12,53	4,8
Ziemniaki	1,45	1,44	0,4
z importu			
Marchew	nld	nld	*
Pomidory okrągłe	9,12	7,92	15,2
Pomidory na gałązkach	7,13	7,24	*
Pomidory typu "cherry"	16,39	16,27	0,7

WARZYWA - opakowania do 2 kg

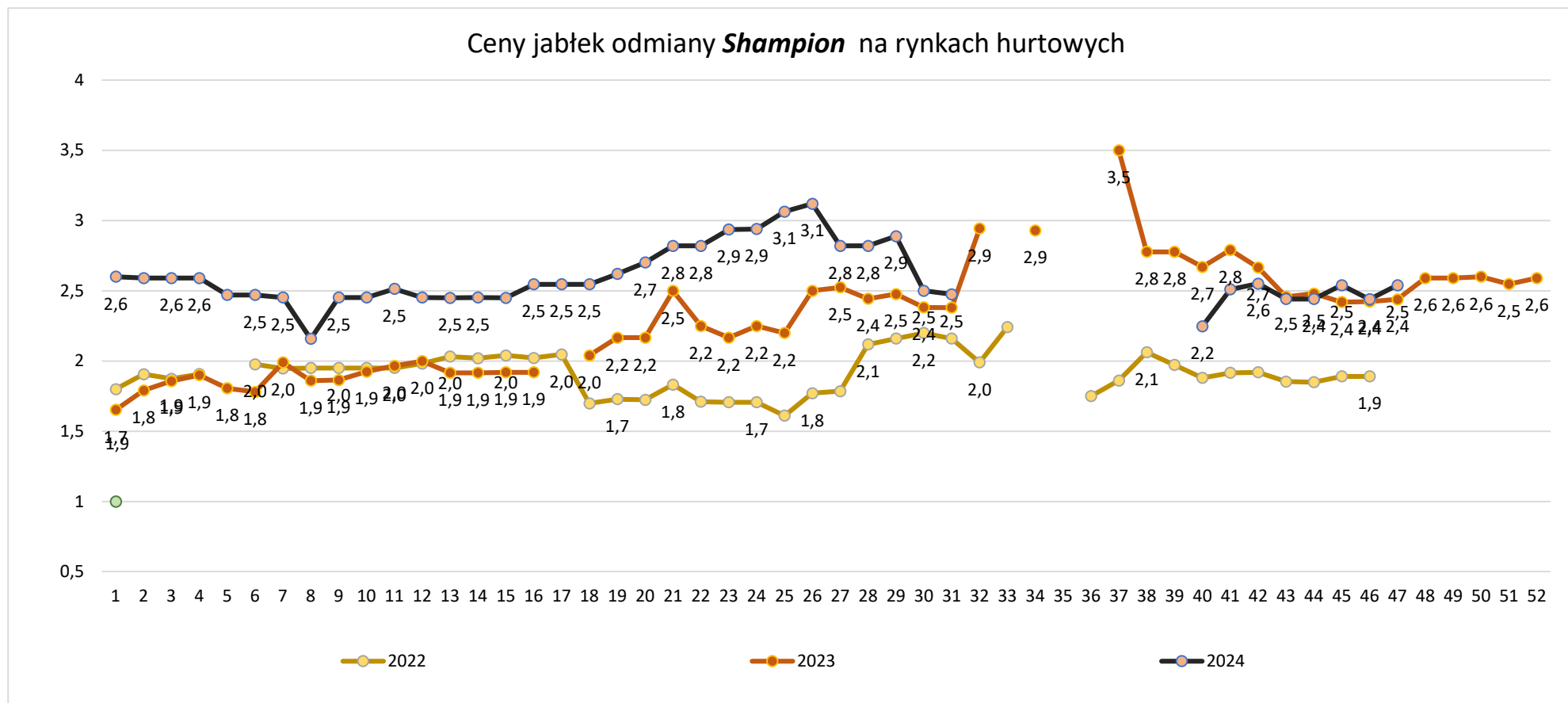
Towar	Cena w zł/kg		Zmiana [%]
	25.11 -01.12.2024	18.11 -24.11.2024	
krajowe			
Marchew	3,62	3,20	13,2
Pomidory okrągłe	11,53	12,13	*
Pomidory typu cherry	11,58	14,70	-21,2
Ziemniaki	2,73	2,69	1,4
z importu			
Pomidory okrągłe	4,60	4,74	-2,9
Pomidory typu "cherry"	6,62	7,14	-7,2

Dane podane w tabelach oznaczają ostatni dzień analizowanego tygodnia.

6. Wykresy – średnie ceny na rynkach hurtowych 2024r.

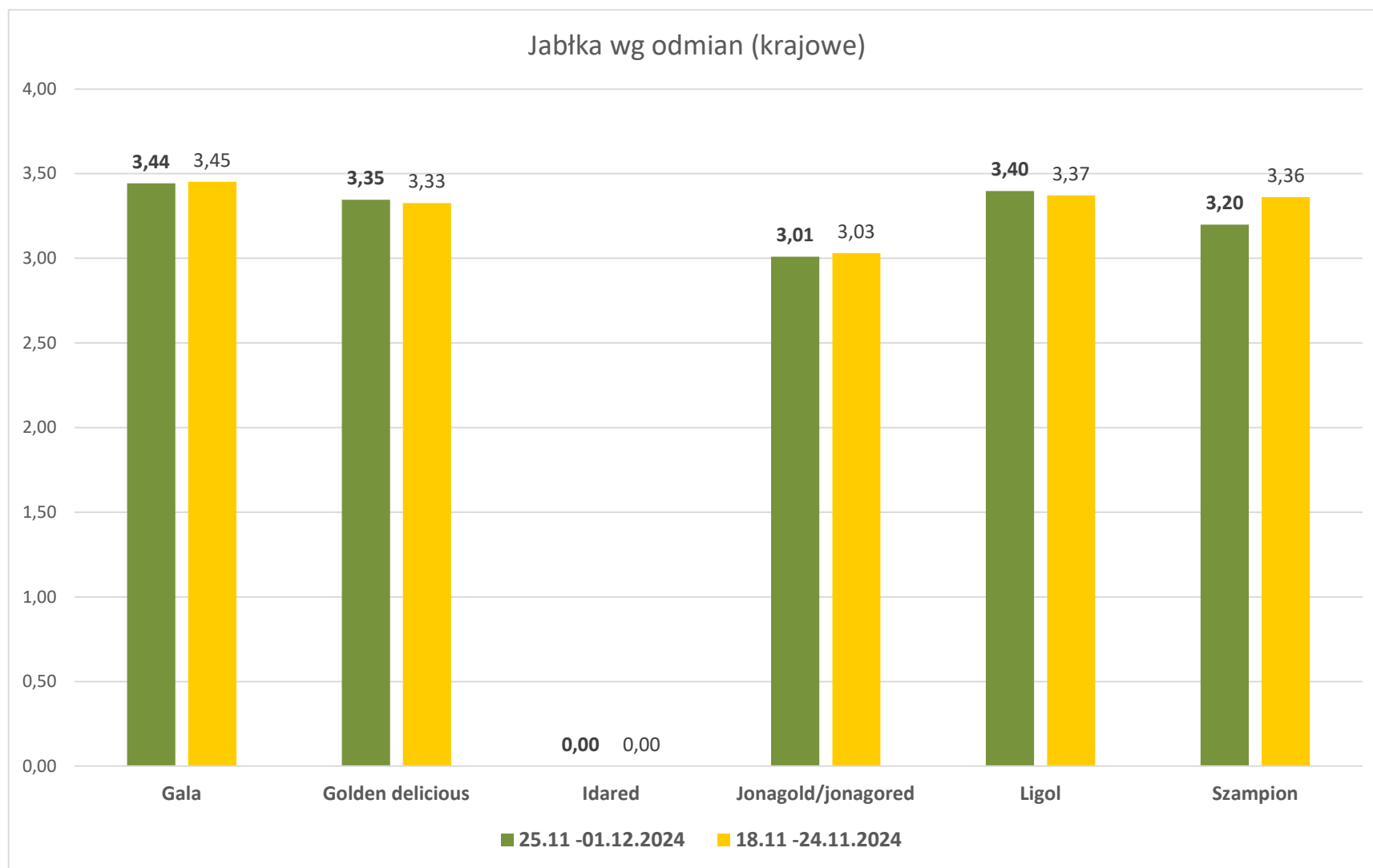


7. Wykres – średnie ceny jabłek w Polsce w 2022/23/24 r.



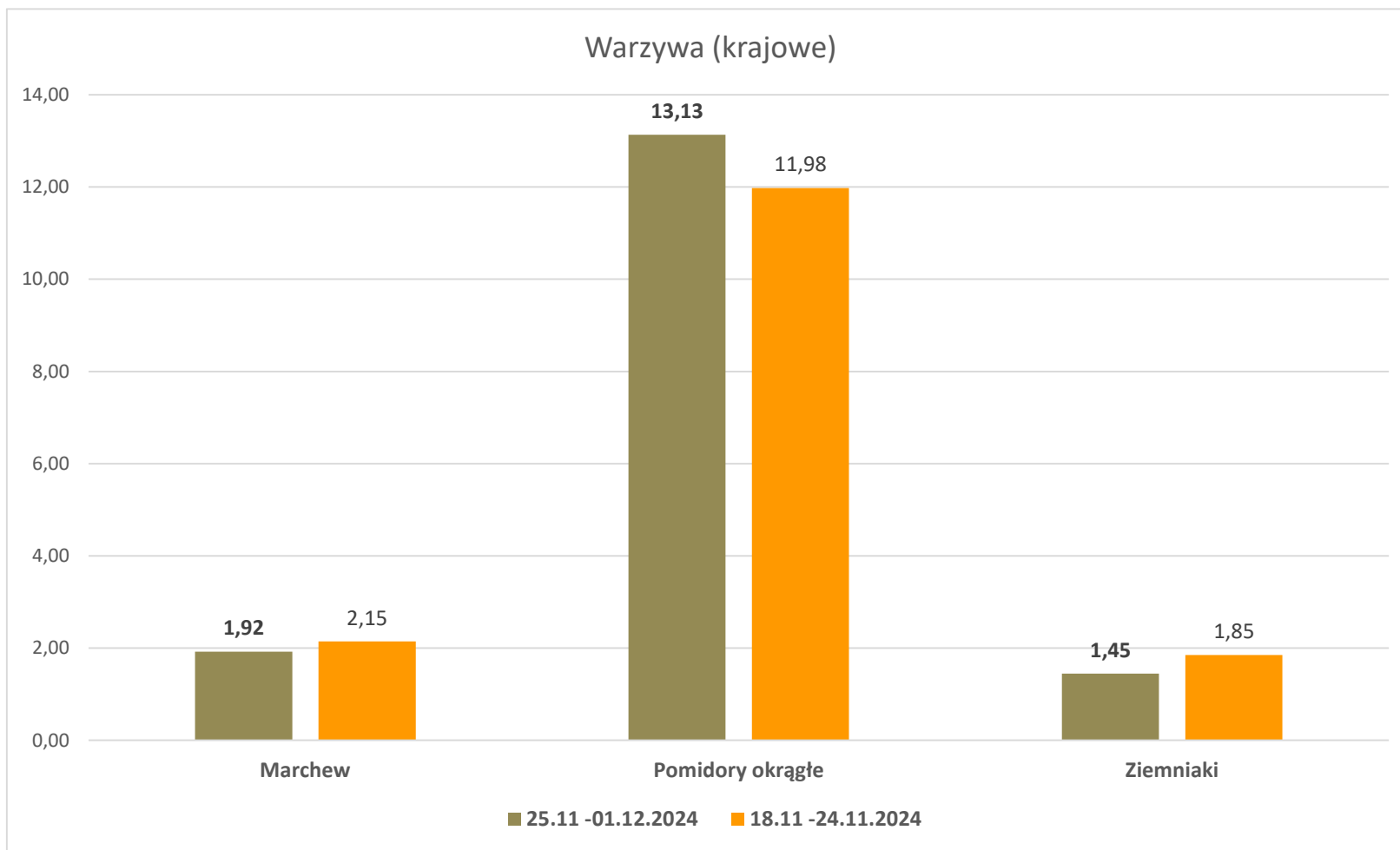
Wykorzystanie możliwe wyłącznie z dokładnym podaniem źródła.

Średnie ceny zakupu jabłek (luzem) płacone przez podmioty handlu detalicznego



Wykorzystanie możliwe wyłącznie z dokładnym podaniem źródła.

Średnie ceny zakupu warzyw (luzem) płacone przez podmioty handlu detalicznego



Wykorzystanie możliwe wyłącznie z dokładnym podaniem źródła.

Wydawca: Ministerstwo Rolnictwa i Rozwoju Wsi; 00-930 Warszawa ul. Wspólna 30

tel. (022) 623 27 67; fax (022) 623 27 06, 623 27 07

Adres internetowy: [strona ZSRIR](#); **E-mail:** Biuletyn@minrol.gov.pl

Autor: Tomasz Chruśliński tel. (022) 623-27-67; E-mail: Tomasz.Chruslinski@minrol.gov.pl,

Warunki dostępu do publikacji:

Tygodnik jest udostępniany zainteresowanym osobom bezpłatnie.

Rynek owoców i warzyw świeżych - ukazuje się w każdy czwartek.