



ZINTEGROWANY SYSTEM ROLNICZEJ INFORMACJI RYNKOWEJ

RYNEK ROŚLIN OLEISTYCH

NR 46/2022

24.11.2022 r.

Notowania za okres: 14.11 – 20.11.2022 r.

Biuletyn tygodniowy.

Informacje zamieszczone w niniejszym biuletynie przekazywane są przez podmioty włączone do Zintegrowanego Systemu Rolniczej Informacji Rynkowej (ZSRIR).

Podstawy prawne:

- ustawa z dnia 30 marca 2001 r. o rolniczych badaniach rynkowych (Dz.U. 2015, poz. 1160 – tekst jednolity);
- rozporządzenie Ministra Rolnictwa i Rozwoju Wsi z dnia 8 marca 2021 r. w sprawie zbieranych danych rynkowych (Dz. U. z 2021 r., poz. 589).

Spis treści

1.1. Średnie ceny zakupu nasion rzepaku	3
1.2. Średnie ceny sprzedaży śruty rzepakowej	5
1.3. Handel zagraniczny.....	6

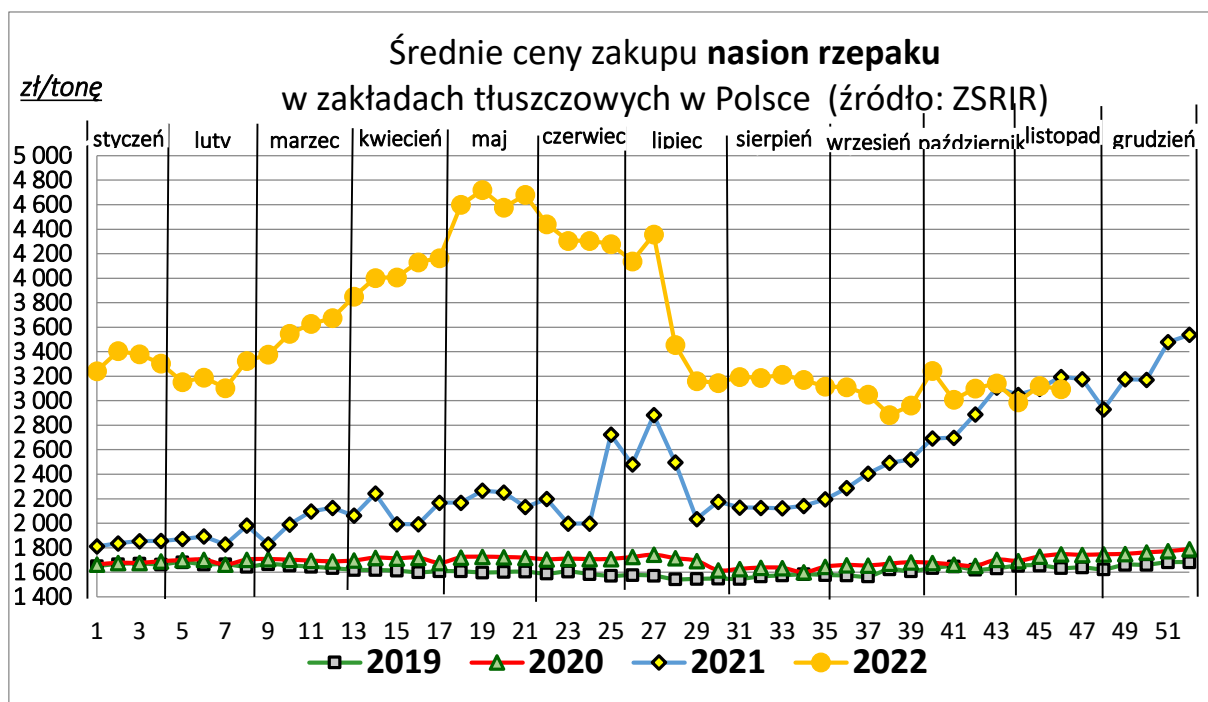
Ceny zakupu i sprzedaży nie zawierają podatku VAT.

Daty prezentowane w tabelach oznaczają ostatni dzień analizowanego tygodnia (poniedziałek - niedziela).

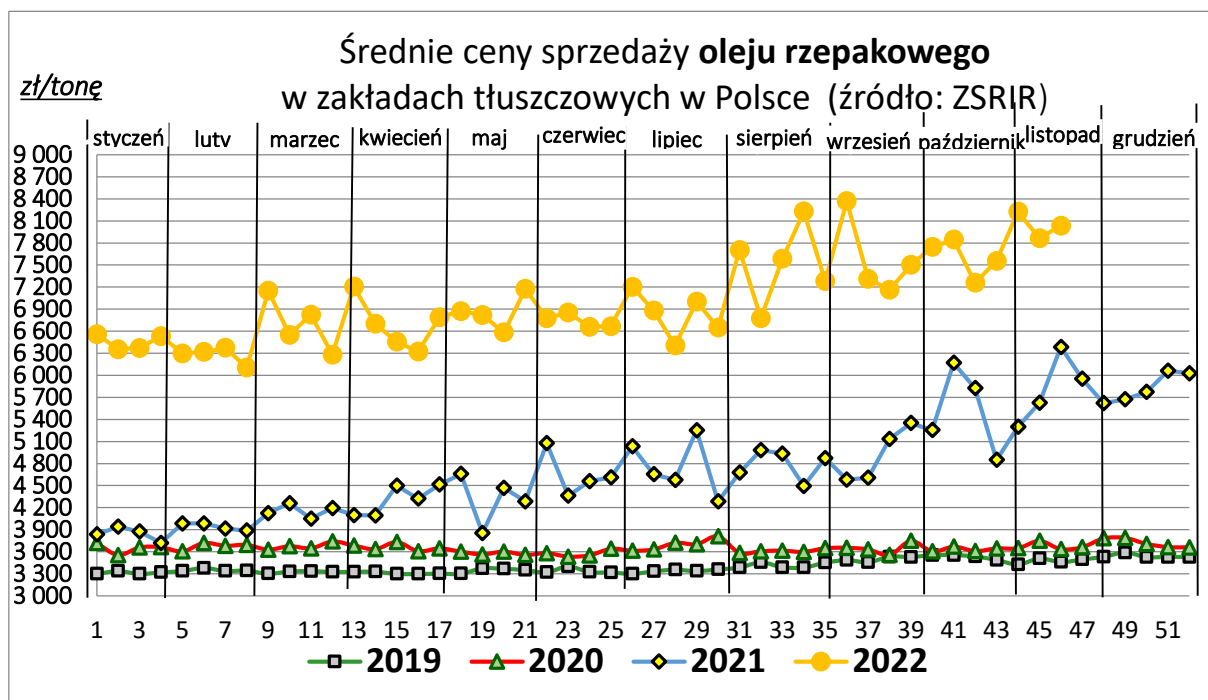
Daty prezentowane w tabelach oznaczają ostatni dzień analizowanego tygodnia (poniedziałek - niedziela).

- 1.1. Średnie ceny zakupu nasion rzepaku
- 1.2. Średnie ceny sprzedaży śruty rzepakowej
- 1.3. Handel zagraniczny

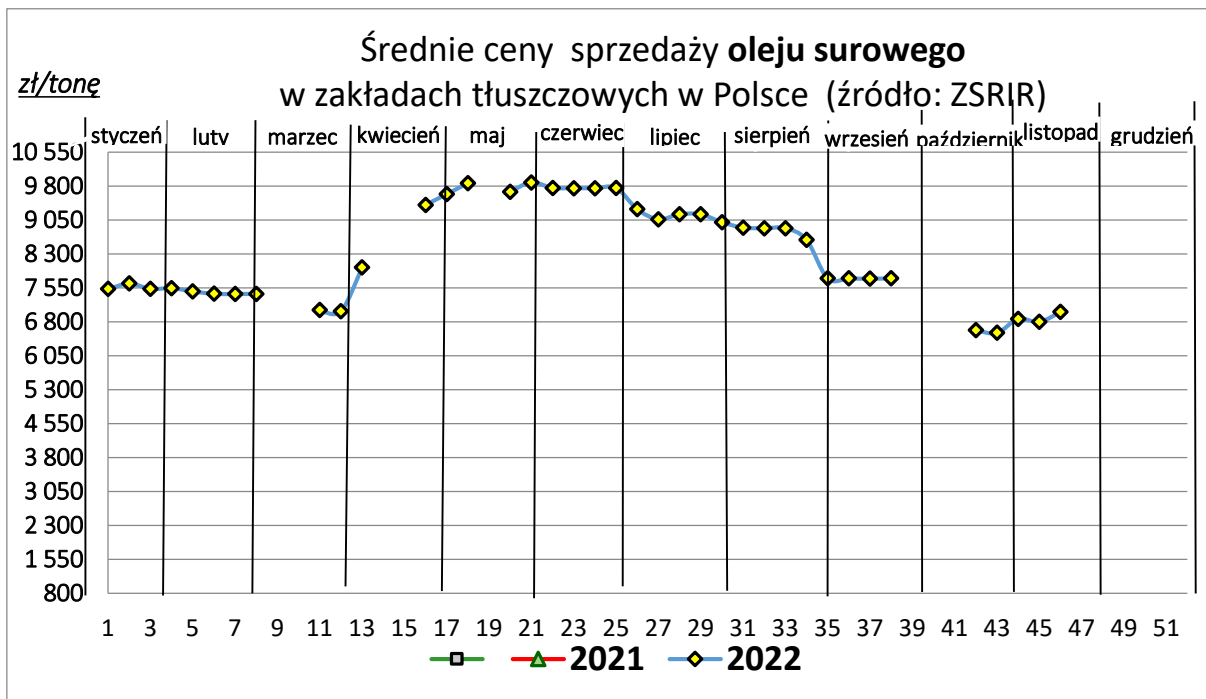
TOWAR	CENA [zł/tonę]			Tyg. zm. ceny [%]	Rocz. zm. ceny [%]
	2022-11-20	2022-11-13	2021-11-21		
Nasiona rzepaku	3 096	3 121	3 195	-0,8	-3,1



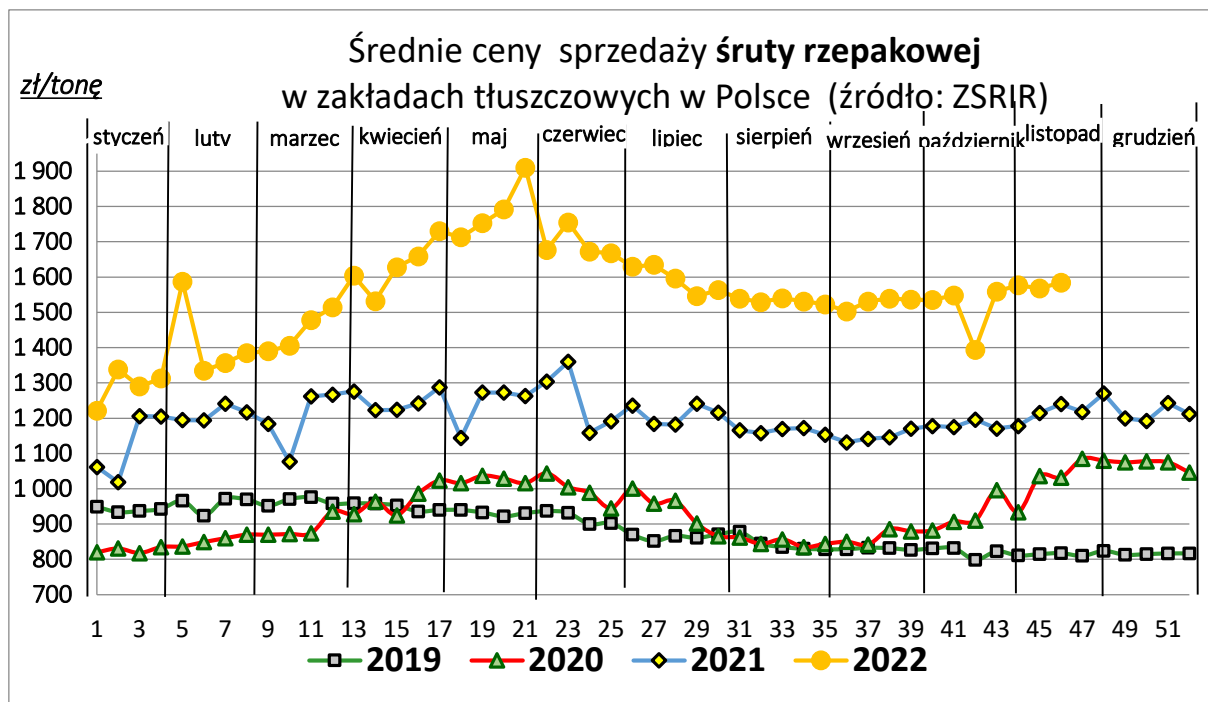
TOWAR	CENA [zł/tonę]			Tyg. zm. ceny	Rocz. zm. ceny
	2022-11-20	2022-11-13	2021-11-14	[%]	[%]
Olej rzepakowy rafinowany	8 035	7 864	6 383	2,2	25,9



TOWAR	CENA [zł/tonę]			Tyg. zm. ceny	Rocz. zm. ceny
	2022-11-20	2022-11-13	2021-11-14	[%]	[%]
Olej surowy	6 696	6 803	7 023	-1,6	-4,7



TOWAR	CENA [zł/tonę]			Tyg. zm. ceny	Rocz. zm. ceny
	2022-11-20	2022-11-13	2021-11-14	[%]	[%]
Śruta rzepakowa	1 584	1 568	1 240	1,0	27,7



Średnie, miesięczne ceny netto (bez VAT) płacone dostawcom przez przedsiębiorstwa dokonujące ZAKUPU RZEPAKU [zł/tonę]

RZEPAK

	styczeń	lutv	marzec	kwiecień	maj	czerwiec	lipiec	sierpień	wrzesień	październik	listopad	grudzień
2022	3356	3352	3556	4019	4612	4341	3434	3181	3039	3102		
2021	1863	1892	2061	2095	2210	2279	2188	2129	2366	2836	3080	3104
2020	1685	1693	1695	1707	1718	1713	1639	1631	1666	1677	1640	1767
2019	1668	1660	1639	1609	1599	1586	1548	1575	1590	1639	1637	1667
2018	1577	1554	1550	1487	1503	1520	1566	1597	1621	1641	1640	1666
2017	1874	1893	1882	1839	1794	1687	1565	1572	1586	1593	1618	1631
2016	1684	1690	1672	1695	1757	1769	1597	1612	1664	1698	1771	1835
2015	1501	1512	1544	1536	1552	1618	1463	1498	1540	1607	1605	1667
2014	1493	1555	1595	1719	1758	1631	1325	1358	1356	1351	1376	1404
2013	2006	1982	1986	1980	1979	1991	1510	1504	1568	1522	1519	1531
2012	2007	1977	1985	2060	2077	2012	2051	1998	2038	2003	1982	2007
2011	1678	1776	1597	1729	1765	1817	1827	1827	1916	1970	1954	1922

Polski handel nasionami rzepaku (CN 1205) w okresie I-IX 2022 r.

według ważniejszych krajów - dane wstępne

EKSPORT					
I-IX 2021r.			I-IX 2022r.		
Kraj	Wartość [tys. EUR]	Wolumen [tony]	Kraj	Wartość [tys. EUR]	Wolumen [tony]
OGÓŁEM	135 433	279 178	OGÓŁEM	157 781	219 743
Niemcy	106 314	232 676	Niemcy	137 551	197 059
Republika Czeska	12 105	24 617	Republika Czeska	6 930	10 079
Słowacja	5 506	9 940	Wielka Brytania	6 252	7 114
Rumunia	3 764	205	Norwegia	2 171	3 026
Norwegia	2 561	5 306	Słowacja	962	1 290
Dania	1 397	3 119	Węgry	853	101
Węgry	1 165	1 383	Litwa	553	630
Belgia	787	1 287	Białoruś	476	39
Francja	618	384	Estonia	440	18
Ukraina	306	35	Rumunia	354	19
Litwa	274	16	Francja	340	111

IMPORT					
I-IX 2021r.			I-IX 2022r.		
Kraj	Wartość [tys. EUR]	Wolumen [tony]	Kraj	Wartość [tys. EUR]	Wolumen [tony]
OGÓŁEM	249 939	416 462	OGÓŁEM	523 288	692 431
Francja	45 291	37 722	Ukraina	203 609	346 844
Niemcy	41 410	60 604	Australia	114 053	133 194
Republika Czeska	38 267	85 217	Republika Czeska	73 126	86 493
Ukraina	28 998	56 552	Rumunia	42 252	54 758
Słowacja	27 625	58 275	Francja	29 110	2 061
Rumunia	20 274	39 074	Niemcy	26 214	24 284
Holandia	19 333	30 023	Słowacja	23 220	31 545
Australia	14 543	25 508	Kazachstan	4 431	5 249
Węgry	10 049	17 403	Węgry	4 273	5 438
Mołdowa	2 114	4 272	Litwa	1 495	2 341
Austria	581	51	Austria	994	105

Polski handel olejem rzepakowym (CN 1514) w okresie I-IX 2022 r.

według ważniejszych krajów

EKSPORT					
I-IX 2021r.			I-IX 2022r.		
Kraj	Wartość [tys. EUR]	Wolumen [tony]	Kraj	Wartość [tys. EUR]	Wolumen [tony]
OGÓŁEM	84 904	84 055	OGÓŁEM	130 105	78 193
Niemcy	47 235	50 472	Niemcy	51 887	31 247
Republika Czeska	7 027	6 107	Słowacja	17 585	9 818
Litwa	6 464	5 764	Holandia	12 346	8 674
Słowacja	5 333	4 671	Litwa	9 487	5 260
Szwecja	3 527	3 011	Republika Czeska	9 199	5 151
Łotwa	2 925	2 584	Szwecja	4 986	3 002
Izrael	2 033	2 112	Izrael	4 902	3 528
Dania	1 730	1 685	Łotwa	4 155	2 173
Estonia	1 727	1 594	Dania	3 478	2 205
Ukraina	1 507	1 307	Norwegia	2 751	1 565

IMPORT					
I-IX 2021r.			I-IX 2022r.		
Kraj	Wartość [tys. EUR]	Wolumen [tony]	Kraj	Wartość [tys. EUR]	Wolumen [tony]
OGÓŁEM	200 476	180 610	OGÓŁEM	366 440	217 919
Republika Czeska	63 331	62 302	Białoruś	103 826	63 076
Białoruś	29 811	25 525	Republika Czeska	62 245	36 551
Ukraina	29 400	23 878	Niemcy	57 501	36 094
Austria	27 409	25 138	Rumunia	47 419	27 982
Niemcy	22 867	20 354	Austria	26 936	15 216
Rumunia	9 930	8 814	Belgia	17 098	9 408
Węgry	6 046	5 001	Litwa	13 418	8 329
Serbia	4 891	4 332	Ukraina	10 325	6 769
Bośnia i Hercegowina	2 020	1 700	Szwecja	6 904	3 204
Słowacja	1 450	1 118	Węgry	6 484	3 794

Źródło: Dane MF

Biuletyn „**Rynek roślin oleistych**” ukazuje się w każdy czwartek.

Wydawca:

Ministerstwo Rolnictwa i Rozwoju Wsi, ul. Wspólna 30; 00-930 Warszawa
Departament Rynków Rolnych i Transformacji Energetycznej Obszarów Wiejskich
tel. (022) 623-16-32, fax (022) 623-23-00
Internet: [strona ZSRIR](#); E-mail: biuletyn@minrol.gov.pl

Autor:

Tomasz Chruśliński, tel. (022) 623-27-67; E -mail: tomasz.chruslinski@minrol.gov.pl

Warunki otrzymywania biuletynu:

Biuletyn udostępniany jest wszystkim zainteresowanym bezpłatnie.