

Rynek owoców i warzyw świeżych

Nr 39/2020

01 października 2020r.

NOTOWANIA W DNIACH: 21.09 – 01.10.2020 r.



Notowanie z dn. 29 września

Województwo	Buraki czerwone	Cebula	Kapusta biała	Kapusta czerwona /a	Kapusta pekińska ml	Marchew	Ogórki szklarniowe
kujawsko-pomorskie	0,60-0,70	0,60-0,80	0,40-0,70	0,50-1,00	2,00	0,60-0,80	
lubelskie		0,60-1,00	0,45	0,50-0,80			
łódzkie	0,70		0,40	0,40-0,60	2,00-2,40	0,55-0,90	
małopolskie	0,70-0,75	0,60-0,67	0,40-0,50	0,40-1,40	2,25	0,60-0,80	3,89
mazowieckie	0,35-0,50	0,60-0,85	0,40-0,55	0,50-0,80	2,20-2,60		4,40
podkarpackie		0,70		0,83		0,80	4,67
podlaskie							
wielkopolskie		0,50-0,65	0,35-0,60	0,60		0,60-0,70	
cena średnia	0,65	0,68	0,48	0,69	2,24	0,71	4,32
tydzień temu	0,58	0,70	0,46	0,62	2,34	0,69	3,76
rok temu	0,79	1,16	0,88	1,32	2,03	0,86	3,32

Województwo	Pieczarki	Pietruszka	Pomidor malinowy	Seler	Ziemniak ml	Jabłka	Śliwki
kujawsko-pomorskie		2,50-2,80	3,33-4,00	1,60-2,00	0,40	1,00-1,50	
lubelskie						1,00-1,65	
łódzkie		1,80-2,00	3,33-4,20	1,20-1,60		1,00-1,50	2,00
małopolskie	6,19	2,66	3,50-4,16	1,43	0,40-0,45	1,00-1,50	1,00
mazowieckie		2,30	4,00	1,40-1,80		1,00-1,60	2,00
podkarpackie	5,80	2,80	4,50	1,90	0,40		
świętokrzyskie							
wielkopolskie				1,50-1,70	0,25-0,42		
cena średnia	6,00	2,31	3,88	1,61	0,40	1,29	1,54
tydzień temu	5,70	2,21	3,77	1,59	0,42	1,37	1,54
rok temu	5,92	2,10	3,89	2,03	1,14	1,46	1,61

Źródło: IERiGŻ, Zakład Ekonomiki Gospodarstw Rolnych i Ogrodniczych

II. Średnie tygodniowe ceny producenta wybranych owoców i warzyw świeżych w zł/kg
21 – 27.09.2020 (39 tydzień)

Województwo/Towar	Mazowieckie			Świętokrzyskie			Wielkopolskie		
	21 - 27.09.2020r. cena w zł/kg (szt*)	14 - 20.09.2020r. cena w zł/kg (szt*)	tygodniowa zmiana ceny w %	14 - 20.09.2020r. cena w zł/kg (szt*)	07 - 13.09.2020r. cena w zł/kg (szt*)	tygodniowa zmiana ceny w %	21 - 27.09.2020r. cena w zł/kg (szt*)	14 - 20.09.2020r. cena w zł/kg (szt*)	tygodniowa zmiana ceny w %
Jabłka (op.5-20 kg) Golden delicious (70/80mm)	--	--	--	--	--	--	--	--	--
Jabłka (op.5-20 kg) Jonagold+Jonagored (70/80mm)	--	--	--	--	--	--	--	--	--
Jabłka (op.5-20 kg) Idared (70/80mm)	--	--	--	--	--	--	--	--	--
Jabłka (op.5-20 kg) Champion (70/80mm)	--	--	--	--	--	--	--	--	--
Jabłka (op.5-20 kg) Boskoop (70/80mm)	2,00	2,00	0,0	--	--	--	--	--	--
Jabłka (op.5-20 kg) Gala (65/70mm)	--	1,30	--	--	--	--	--	--	--
Gruszki (op.5-20 kg) Lukasówka (65/70 mm)	2,00	2,00	0,0	--	--	--	--	--	--
Cebula żółta 40-80 mm; op.5-25 kg	--	--	--	--	--	--	--	--	--
Cebula biała 40-80 mm op.5-25 kg	0,90	0,80	12,5	--	--	--	0,94	0,94	-0,3
Marchew wszystkie odmiany pakowane luzem	0,80	0,75	6,7	--	--	--	1,01	1,04	-3,0
Pietruszka korzeń op. 10 kg	--	--	--	--	--	--	2,94	2,87	2,3
Pomidory, typ okrągły; op. 5-6-kg	--	--	--	--	--	--	3,43	2,42	41,8
Ogórki, typ gładkie; op. 5-6 kg	--	--	--	--	--	--	3,35	4,25	-21,3
Seler	--	--	--	--	--	--	2,17	2,24	-3,2
Sałata masłowa za główkę	--	--	--	--	--	--	--	--	--
Szparagi biało/fioletowe >16mm	--	--	--	--	--	--	--	--	--
Burak ćwikłowy op. 10-15 kg	--	--	--	--	--	--	0,90	0,90	0,0
Kalafior 12-20 cm	--	--	--	--	--	--	3,00	3,00	0,0
Kapusta biała zł/kg	--	--	--	--	--	--	0,53	0,52	0,6
Rzodkiewka za pęczek 10 szt	--	--	--	--	--	--	--	--	--
Ziemniaki (op. 15 kg)	--	--	--	--	--	--	--	--	--
Pieczarki 30-65 mm	--	--	--	--	--	--	5,17	5,17	0,0

III. Ceny owoców i warzyw na rynkach hurtowych w dniach: 29.09-01.10.2020r

Miejscowość			Bronisze		Bydgoszcz		Lublin		Łódź		Poznań		Radom		Rzeszów		Sandomierz		Wrocław	
Data notowania			01.10.2020		30.09.2020		29.09.2020		30.09.2020		01.10.2020		29.09.2020		30.09.2020		01.10.2020		30.09.2020	
Owoce	Odm.	Jedn.	Min	Max	Min	Max	Min	Max	Min	Max	Min	Max	Min	Max	Min	Max	Min	Max	Min	Max
KRAJOWE																				
Borówka amerykańska		kg	15,00	32,00	23,00	26,00					26,00	32,00					26,00	26,00	25,00	25,00
Brzoskwinie		kg									3,00	4,00					6,00	6,50		
Gruszki		kg	2,85	3,50	3,50	4,50	1,25	3,50	2,00	4,00	3,00	4,50	2,50	3,50	2,50	3,00	2,50	2,75	2,00	4,50
Jabłka																				
	Antonówki	kg	1,25	2,50			2,33	3,34	1,33	3,00										
	Boskoop	kg					2,54	3,33			3,00	4,00								
	Celesta	kg	2,00	3,00			1,66	3,00	2,00	3,33										
	Cortland	kg	2,50	3,00																
	Delikates	kg	1,86	2,86					1,33	3,00										
	Gala	kg	1,20	2,00			1,67	2,66			2,33	3,33					1,40	1,50		
	Jonagold	kg	1,25	2,50																
	Ligol	kg							1,33	2,33	2,33	3,33								
	Lobo	kg	1,33	2,50			1,67	3,09	1,33	2,33	2,33	3,33								
	Paulared	kg					1,67	2,70	1,33	2,67										
	Piros	kg					1,67	2,67									1,30	1,30		
	Szampion	kg	1,33	2,00			1,67	2,70	1,33	2,67	2,33	3,33					1,30	1,40		
Maliny		kg	15,00	23,00	15,00	18,00	14,00	16,00	28,00	40,00	25,00	30,00	20,00	26,00	15,00	16,00			18,00	20,00
Porzeczki czarne		kg			5,00	6,50													6,00	7,00
Porzeczki czerwone		kg			4,00	5,00					12,00	14,00								
Śliwki		kg	1,50	2,30	2,00	3,00	2,00	2,25	1,50	3,00	2,50	4,50	1,50	3,00	2,00	3,00	1,50	1,50	2,00	3,50
Truskawki		kg	10,00	20,00	14,00	15,00			10,00	18,00	10,00	12,00							9,00	11,00
IMPORTOWANE																				
Ananasy		szt.	4,75	6,00	5,50	6,00	6,00	6,00	5,00	10,00			5,00	6,00	4,50	5,00	5,00	6,00	5,00	5,00
Arbuzy		kg	1,00	2,15	1,50	2,00	1,80	2,00	2,00	3,00	2,00	3,00			1,90	2,00	2,50	2,50	2,50	2,80
Banany		kg	3,50	4,75	4,10	4,50	2,88	3,80	3,33	4,17	3,33	5,56	3,20	3,80	2,78	3,00	3,60	3,70	5,00	6,00
Brzoskwinie		kg	4,85	6,50			7,00	7,50	5,00	6,00					6,00	8,00				
Cytryny		kg	3,75	6,50	7,00	8,00	5,40	7,00	6,11	7,22	5,00	7,50	5,00	7,00	4,70	5,00	5,50	7,50	6,00	6,00
Grejpfruty		kg	4,75	5,50	7,00	8,40	5,50	6,40	4,71	5,29	6,43	6,79			5,50	7,50	6,00	6,50	4,50	5,50
Gruszki		kg	4,75	6,00							5,80	6,80							6,50	6,50
Mandarynki		kg	8,00	11,00	4,50	6,00	7,00	8,00	7,00	8,00	7,00	10,50	8,00	10,00	9,00	10,00	8,00	9,50	6,50	8,00
Morele		kg																	5,00	5,00
Nektarynki		kg	7,00	9,00			7,60	8,00	7,00	8,00	8,50	9,50	6,00	7,00	7,00	8,00	7,00	7,50		
Pomarańcze		kg	5,30	6,50	3,60	5,50	5,00	6,80	7,00	9,00	6,00	7,00	6,00	7,50	5,50	6,50	6,00	6,50	7,50	7,50
Śliwki		kg	3,00	5,00					6,00	7,00	6,00	7,00								
Winogrona		kg	3,00	8,50	8,00	9,50	5,00	7,14	7,14	8,57	7,14	8,57	5,00	7,00	4,50	5,50	4,50	7,50	7,00	8,00

Rynek owoców i warzyw świeżych

		Bronisze		Bydgoszcz		Lublin		Łódź		Poznań		Radom		Rzeszów		Sandomierz		Wrocław		
Data notowania		01.10.2020		30.09.2020		29.09.2020		30.09.2020		01.10.2020		29.09.2020		30.09.2020		01.10.2020		30.09.2020		
Owoce	Jedn.	Max	Min	Max	Min	Max	Min	Max	Min	Max	Min	Max	Min	Max	Min	Max	Min	Max	Min	
KRAJOWE																				
Buraki ćwikłowe	kg	0,50	0,80	1,00	1,20			0,70	1,40	0,80	1,20	0,80	1,00	0,80	1,50	0,70	0,80	1,00	1,00	
Cebula biała	kg	0,70	1,20	1,50	2,00	1,07	1,20	0,53	1,07	1,00	1,60	0,80	1,00	1,00	1,50	0,60	0,70	1,00	1,00	
Kalafior	szt.	3,00	3,50	2,00	2,50	2,00	3,50	2,50	5,00	3,00	4,50			4,00	6,00	2,50	4,00	4,00	5,00	
Kapusta biała	kg	0,45	0,65					0,35	0,60							0,40	0,50	0,50	0,50	
Kapusta biała	szt.					2,00	2,00			1,50	2,40									
Marchew	kg	0,60	0,80	1,20	1,50	1,20	1,20	0,80	1,50	1,00	1,60	0,80	1,00	1,20	1,50	0,70	0,80	1,00	1,20	
Ogórki gruntowe	kg	4,50	5,50	4,00	5,00			3,50	5,00			1,50	3,00	4,00	5,00	2,50	3,00	4,00	5,00	
Ogórki krótkie	kg	3,75	4,50			3,00	4,50	4,00	5,40	4,80	5,20									
Papryka czerwona	kg	3,50	5,00	4,00	5,00	3,00	4,60	3,00	5,60	5,40	6,60	4,00	5,00	3,50	5,50	4,00	5,00			
Papryka zielona	kg	3,00	4,00	4,00	5,00			3,00	4,00	4,40	5,00					3,00	3,00	4,00	4,00	
Papryka żółta	kg	3,50	5,00	4,00	5,50			4,40	6,00	5,60	7,00	3,80	4,50			4,00	5,00	4,00	4,00	
Pietruszka	kg	2,75	4,00	3,00	4,00	4,00	4,40	3,60	5,00	3,00	3,60			3,50	4,50	2,00	2,50	3,00	3,00	
Pomidory	kg	3,75	5,00	3,50	4,50	3,20	4,17	4,17	5,00	3,67	4,17	3,00	4,00	3,50	4,50	2,80	4,00	4,00	4,50	
Pomidory gruntowe	kg	2,00	3,00					1,67	3,06	1,20	2,00					2,00	3,00			
Pomidory malinowe	kg	5,00	6,00	4,50	5,50			4,50	6,00	4,50	5,50			5,00	6,00	4,50	5,80	4,00	5,00	
Pory	szt.	2,20	2,75	2,00	2,50	1,60	2,00	1,30	2,00	1,20	1,60			1,50	2,00	1,00	1,50			
Rzodkiewka	peczęk	0,90	1,50	1,50	2,00	1,60	1,80	1,00	2,00	1,40	1,60	1,00	1,40	1,50	2,00	1,00	1,50	1,30	1,50	
Salata	szt.	2,00	2,90	1,80	2,80	2,10	2,50	1,40	2,20	1,67	2,33	2,50	3,00	1,50	1,80	2,00	2,50	2,50	2,50	
Selery	kg	1,60	2,20	2,00	2,60	2,40	2,60	3,00	4,00	3,00	3,20			2,00	3,00	2,00	2,00	2,00	2,50	
Ziemniaki	kg	0,33	0,50	0,60	0,60	0,67	0,80	0,33	0,80	0,53	1,00	0,50	0,60	0,60	0,80	0,40	0,50	0,45	0,50	
Boczniki	kg	10,00	15,00																	
Pieczarki	kg	5,50	8,00	5,00	6,00	6,00	6,67	7,00	9,50	7,00	8,00			7,00	8,00	6,00	6,50	7,00	7,00	
IMPORTOWANE																				
Papryka czerwona	kg	5,00	6,00																5,00	5,00
Papryka żółta	kg	5,00	6,00																	

Zmiany cen hurtowych dla wybranego asortymentu owoców i warzyw

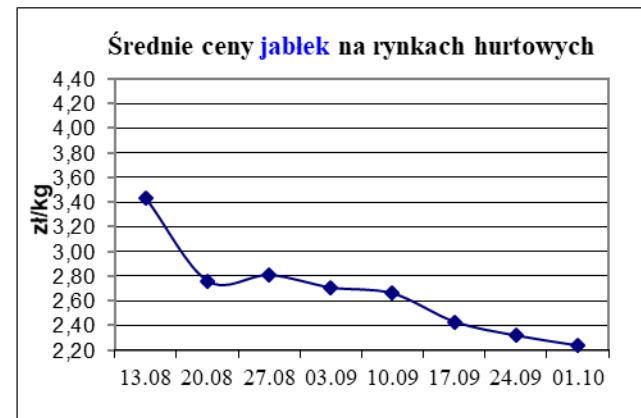
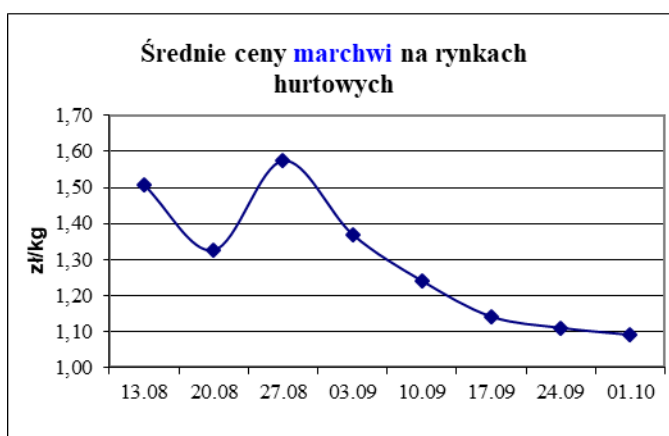
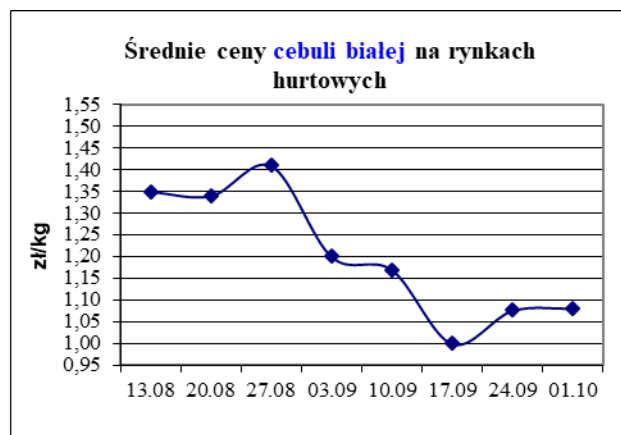
Produkt	Jedn.	Cena zł/jedn				Zmiany ceny (%)							
		01.10.2020		24.09.2020		w stosunku do poprzedniego notowania*)		2 tyg.		3 tyg.		4 tyg.	
		Min	Max	Min	Max	Min	Max	Min	Max	Min	Max	Min	Max
1	2	3	4	5	6	7	8	9	10	11	12	13	14
Warzywa krajowe													
Bocznaki	kg	10,00	15,00	10,00	15,00	0,0	0,0	-33,3	-14,3	-33,3	-14,3	-33,3	-14,3
Buraki ćwikłowe	kg	0,79	1,11	0,82	1,10	-4,2	1,1	-0,2	0,1	-8,0	-5,5	-10,7	-7,3
Cebula biała	kg	0,91	1,25	0,89	1,26	2,5	-0,9	6,1	9,5	-6,8	-8,0	-10,5	-9,4
Kalafiory	szt.	2,88	4,25	2,83	4,50	1,5	-5,6	-10,8	-4,4	-15,2	-11,0	-17,4	-11,8
Kapusta biała	kg	0,43	0,56	0,43	0,56	0,0	0,0	-26,1	-18,2	-29,2	-31,1	-52,8	-52,6
Marchew	kg	0,94	1,23	0,96	1,26	-1,2	-2,2	-4,5	-3,9	-15,8	-8,6	-21,9	-19,4
Ogórki gruntowe	kg	3,43	4,50	3,47	4,50	-1,2	0,0	-8,7	-17,1	-19,5	-16,0	3,0	-12,5
Ogórki krótkie	kg	3,89	4,90	3,78	4,90	3,0	0,0	-9,1	-2,5	1,3	4,5	2,6	6,8
Pieczarki	kg	6,31	7,46	6,28	7,41	0,6	0,7	-0,6	-0,1	-3,4	-3,3	3,2	1,7
Pietruszka	kg	3,11	3,88	3,08	3,88	1,0	0,0	-6,0	-4,5	-13,0	-10,1	-14,6	-14,6
Pomidory	kg	3,51	4,43	3,14	4,35	11,7	1,7	22,1	10,4	33,0	21,6	26,3	16,1
Pory	szt.	1,54	2,05	1,40	1,98	10,2	3,6	10,2	3,6	5,2	15,0	--	--
Rzodkiewka	peczek	1,24	1,70	1,30	1,70	-4,3	0,0	-7,1	-2,9	-10,0	-3,8	-2,9	1,9
Salata	szt.	1,94	2,50	1,83	2,46	6,1	1,6	12,0	2,4	21,3	18,0	17,9	15,2
Selery	kg	2,25	2,76	2,18	2,76	3,4	0,0	1,4	-1,3	-12,8	-10,5	-12,3	-11,5
Owoce krajowe													
Gruszki	kg	2,46	3,75	2,67	3,97	-7,9	-5,5	-3,9	-2,2	-20,1	-7,9	-39,6	-25,6
Brzoskwinie	kg	4,50	5,25	4,00	5,33	12,5	-1,6	33,3	20,0	33,3	13,3	31,7	17,8
Jabłka:													
<i>Antonówki</i>	kg	1,64	2,95	1,44	2,95	13,6	0,0	-20,5	-5,7	-7,9	2,0	-10,7	5,5
<i>Cortland</i>	kg	2,50	3,00	1,75	2,85	42,9	5,3	100,0	28,8	25,0	0,0	--	--
<i>Gala</i>	kg	1,65	2,37	1,74	2,55	-5,3	-7,0	-19,7	-11,2	-35,7	-28,8	-25,0	-36,7
<i>Ligol</i>	kg	1,83	2,83	1,25	2,50	46,7	13,3	46,7	13,3	-20,3	-5,6	-20,3	-24,4
<i>Lobo</i>	kg	1,67	2,81	1,80	3,17	-7,5	-11,2	-16,6	-9,5	-16,7	-6,2	-16,7	-25,0
<i>Paulared</i>	kg	1,50	2,68	1,73	3,04	-13,0	-11,8	-19,9	-11,8	-38,9	-22,0	-28,9	-17,5
<i>Piros</i>	kg	1,49	1,99	1,67	2,77	-11,0	-28,5	-15,4	-31,3	-28,1	-33,7	-34,1	-36,1
Maliny	kg	18,75	23,63	19,13	22,25	-2,0	6,2	6,4	8,6	19,3	17,3	15,4	16,0
Porzeczki czarne	kg	5,50	6,75	5,50	6,75	0,0	0,0	0,0	0,0	-8,3	-3,6	-8,3	-1,2
Porzeczki czerwone	kg	8,00	9,50	7,00	8,00	14,3	18,8	60,0	58,3	60,0	42,5	48,1	48,4
Warzywa importowane													
Papryka czerwona	kg	5,00	5,50	5,00	5,50	0,0	0,0	0,0	-8,3	0,0	-8,3	--	--
Papryka żółta	kg	5,00	6,00	5,00	6,00	0,0	0,0	11,1	20,0	-9,1	-7,7	--	--
Owoce importowane													
Ananasy	szt.	5,09	6,25	5,53	6,63	-7,9	-5,7	-9,9	-10,7	1,2	-2,8	-1,9	-2,2
Banany	kg	3,52	4,36	3,60	4,20	-2,2	3,8	4,4	4,4	8,4	6,4	4,6	5,9
Brzoskwinie	kg	5,71	7,00	5,67	7,30	0,7	-4,1	8,4	7,7	1,3	0,0	3,2	2,1
Cytryny	kg	5,38	6,86	5,83	7,01	-7,7	-2,2	-12,1	-7,4	-18,7	-9,3	-21,5	-11,6
Grejpfruty	kg	5,55	6,48	5,49	6,48	1,1	0,0	1,1	3,0	2,3	4,2	-1,6	1,0
Gruszki	kg	5,68	6,43	5,83	6,83	-2,6	-5,9	-9,1	-4,7	-3,3	-9,7	-10,8	-15,6
Mandarynki	kg	7,22	9,00	6,89	8,17	4,8	10,2	20,4	17,4	4,0	10,5	-2,5	5,5
Nektarynki	kg	7,16	8,14	6,54	7,87	9,4	3,4	10,1	1,8	6,4	3,4	7,4	5,4
Śliwki	kg	5,00	6,33	5,00	6,33	0,0	0,0	11,1	5,6	26,6	17,8	3,4	-5,0
Winogrona	kg	5,70	7,81	5,67	7,87	0,6	-0,7	-3,8	-6,5	-5,2	4,5	-10,2	-2,5

* data wydania biuletynu

Źródło: Obliczenia własne na podstawie danych pochodzących z giełd i rynków hurtowych.

**) Zmiana ceny minimalnej w stosunku do poprzedniego notowania w % = [(kolumna 3-kolumna 5)/kolumna 5]x100
Zmiana ceny maksymalnej w stosunku do poprzedniego notowania w % = [(kolumna 4-kolumna 6)/kolumna 6]x1

ŚREDNIE CENY OWOCÓW I WARZYW NA RYNKACH HURTOWYCH



Średnie ceny na targowiskach

Średnie ceny targowiskowe ziemniaków i cebuli białej wg województw w okresie: 21.09 - 25.09 2020 r.
(daty podane w tabeli oznaczają ostatni dzień analizowanego tygodnia)

Województwo	Ziemniaki jadalne			Cebula biała		
	Cena w zł/dt		Tygodniowa zmiana w [%]	Cena w zł/kg		Tygodniowa zmiana w [%]
	21.09 - 25.09.2020	14.09 - 18.09.2020		21.09 - 25.09.2020	14.09 - 18.09.2020	
DOLNOŚLĄSKIE	130,00	140,00	-7,1	2,75	2,75	0,0
KUJAWSKO-POMORSKIE	65,00	63,53	2,3	1,36	1,91	-28,8
LUBELSKIE	86,67	93,33	-7,1	2,58	2,72	-5,1
LUBUSKIE	150,00	130,00	15,4	2,50	2,50	0,0
ŁÓDZKIE	85,00	83,75	1,5	2,26	2,33	-3,0
MAŁOPOLSKIE	35,67	58,43	-39,0	0,71	1,25	-43,2
MAZOWIECKIE	90,00	83,15	8,2	2,46	2,53	-2,8
OPOLSKIE	114,00	120,00	-5,0	2,57	2,64	-2,7
PODKARPACKIE	117,50	105,83	11,0	2,25	2,32	-3,0
PODLASKIE	107,00	110,00	-2,7	2,25	2,96	-24,0
POMORSKIE	106,67	111,67	-4,5	4,00	4,00	0,0
ŚLĄSKIE	101,40	100,00	1,4	2,06	2,24	-8,0
ŚWIĘTOKRZYSKIE	35,00	59,00	-40,7	0,95	1,45	-34,5
WARMIŃSKO-MAZURSKIE	100,00	100,00	0,0	1,90	1,85	2,7
WIELKOPOLSKIE	106,25	103,38	2,8	2,36	2,43	-2,9
ZACHODNIOPOMORSKIE	90,00	85,00	5,9	2,10	2,20	-4,5

1/ Informacje dot. cen skupu dostarczane są przez IERiGŻ Zakład Ekonomiki Gospodarstw Rolnych i Ogrodniczych

2/ Informacje dot. cen producenta dostarczane są przez KRIR MRiRW

3/ Informacje dot. cen hurtowych dostarczone są przez przedstawicieli niżej wymienionych rynków hurtowych i ośrodków doradztwa rolniczego.

Warszawski Rolno-Spożywczy Rynek Hurtowy S.A. – **Bronisze** – www.bronisze.com.pl; Giełda - Białystok Podlaskie Centrum Rolno Towarowe S.A. - <https://www.podlaskiecentrum.pl/>; Lubelski Rynek Hurtowy S.A. – **Lublin** – www.elizowka.pl, Wielkopolska Gildia Rolno-Ogrodnicza S.A. – **Poznań** – www.wgro.com.pl; Podkarpackie Centrum Hurtowe Agrohurt S.A. – **Rzeszów** – www.mgrt.rzeszow.pl; Zachodniopomorskie Centrum Hurtowe **Rolhurt**- www.rolhurt.pl, **Mewat Bydgoszcz** - www.targowisko.mewat.pl, Rolno-spożywczy rynek hurtowy- <http://www.targpiast.com.pl/>, Łódzki Rynek Hurtowy ZJAZDOWA S.A. <https://zjazdowa.com.pl/>., Radomska Giełda Rolna - <https://rsrh-radom.pl/>, Targowisko Miejskie Sandomierz - <http://targowiskasandomierz.pl/>.

4/ Informacje dot. cen targowiskowych ziemniaków i cebuli dostarczone są przez pracowników ośrodków doradztwa rolniczego.

Wydawca: Ministerstwo Rolnictwa i Rozwoju Wsi; 00-930 Warszawa ul. Wspólna 30
tel. (022) 623 27 67; fax (022) 623 27 06, 623 27 07

Adres internetowy: strona ZSRIR; **E-mail:** Biuletyn@minrol.gov.pl

Autor: Tomasz Chruśliński tel. (022) 623-27-67; E-mail: Tomasz.Chruslinski@minrol.gov.pl,

Warunki dostępu do publikacji:

Tygodnik jest udostępniany zainteresowanym osobom bezpłatnie.

Rynek owoców i warzyw świeżych - ukazuje się w każdy czwartek.

Osoby zainteresowane regularnym otrzymywaniem publikacji muszą zgłosić zamówienie na adres Departamentu Rynków Rolnych

Informacje o poziomie cen hurtowych niżej wymienionych produktów można uzyskać na stronie internetowej rynków hurtowych

brokuły, brukselka, cebula czerwona, cukinia, cykoria, fasola "Jaś", fasola biała, fasola szparagowa, kapusta czerwona, kapusta kiszona, kapusta pekińska, kapusta włoska, koperek, nać pietruszki, ogórki kiszone, rzodkiew biała, szczypiorek, włoszczyzna, agrest, aronia, borówka amerykańska, morele, orzechy laskowe, orzechy włoskie, ananasy, klementynki, kokosy, melony, morele.