



**INFORMACJA
KOMENDANTA POWIATOWEGO
PAŃSTWOWEJ STRAŻY POŻARNEJ
W SUCHEJ BESKIDZKIEJ
*za 2014 rok***



KOMENDA POWIATOWA PAŃSTWOWEJ STRAŻY POŻARNEJ W SUCHEJ BESKIDZKIEJ



Spis

treści

Informacja o pożarach, miejscowych zagrożeniach i alarmach fałszywych na terenie powiatu suskiego w okresie od 01.01.2014 r. do 31.12.2014r.....	3
Skuteczność jednostek ochrony przeciwpożarowej w 2014 roku.....	8
Udział sił i środków w działaniach ratowniczych w 2014 roku.....	9
Szkolenia kwalifikacyjne i doskonalące funkcyjnych OSP w 2014 roku.	9



KOMENDA POWIATOWA PAŃSTWOWEJ STRAŻY POŻARNEJ W SUCHEJ BESKIDZKIEJ



Informacja o pożarach, miejscowych zagrożeniach i alarmach fałszywych na terenie powiatu suskiego w okresie od 01.01.2014 r. do 31.12.2014r.

W okresie od dnia 1 stycznia do dnia 31 grudnia 2014 r. na terenie powiatu suskiego powstało ogółem 1547 zdarzeń. W porównaniu z analogicznym okresem poprzedniego roku ilość zdarzeń wzrosła o około 104 % (tj. więcej o 791 zdarzenia). W poprzednich latach ilość zdarzeń na terenie powiatu suskiego kształtowała się następująco:

Rok	Ilość zdarzeń
2014	1547
2013	756
2012	726
2011	667
2010	1341
2009	827
2008	748
2007	1003
2006	588

Średnia za 9 lat wynosi 911 interwencje na rok.

W analizowanym okresie w ogólnej liczbie 1547 zdarzeń odnotowano 271 pożarów, 1247 miejscowych zagrożeń i 29 wyjazdy do alarmów fałszywych.

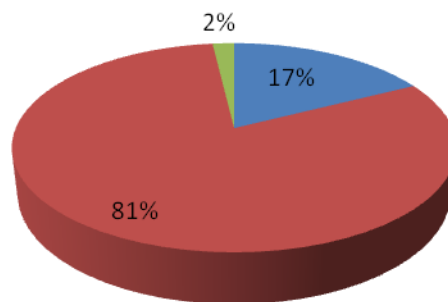


KOMENDA POWIATOWA PAŃSTWOWEJ STRAŻY POŻARNEJ W SUCHEJ BESKIDZKIEJ



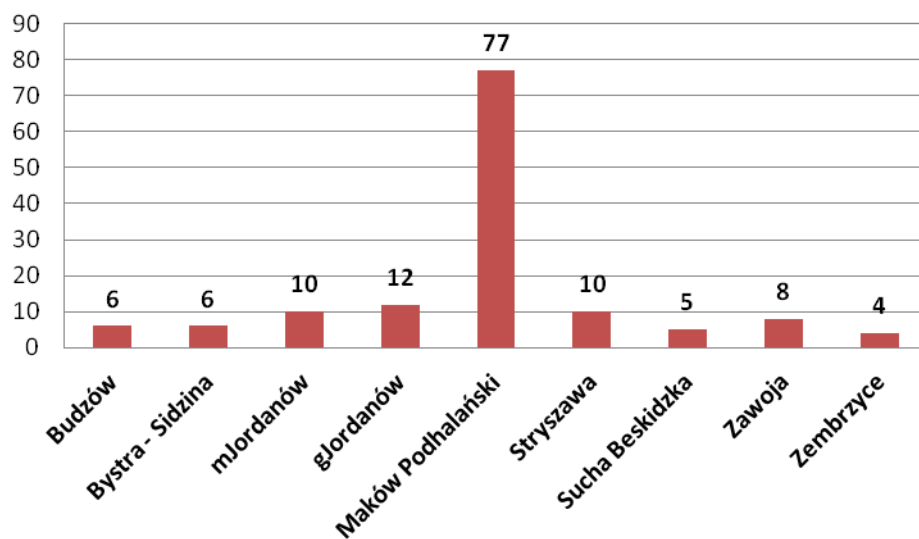
Zdarzenia w 2014 roku w podziale na rodzaje

■ Pożar ■ Miejscowe zagrożenie ■ Alarm fałszywy



Pożary – w analizowanym okresie zanotowaliśmy nieznaczny wzrost ilości pożarów o ok. 35 % (z 201 na 271). W ogólnej liczbie pożarów zanotowaliśmy, 2 pożary duże, 25 pożarów średnich oraz 244 pożarów małych. Niestety prowadzona akcja propagandowa dot. „NIE WYPALANIA TRAW” nie odniosła skutku. 2014 rok był kolejnym rokiem z rzędu, w którym odnotowaliśmy **wzrost pożarów traw o 58%** (z 87 w 2013 do 138 w 2014 roku). Należy tutaj dodać, że aż 56 % pożarów suchej trawy powstało na terenie miasta i gminy Maków Podhalański.

Ilość pożarów traw w rozbiciu na gminy powiatu suskiego





KOMENDA POWIATOWA PAŃSTWOWEJ STRAŻY POŻARNEJ W SUCHEJ BESKIDZKIEJ



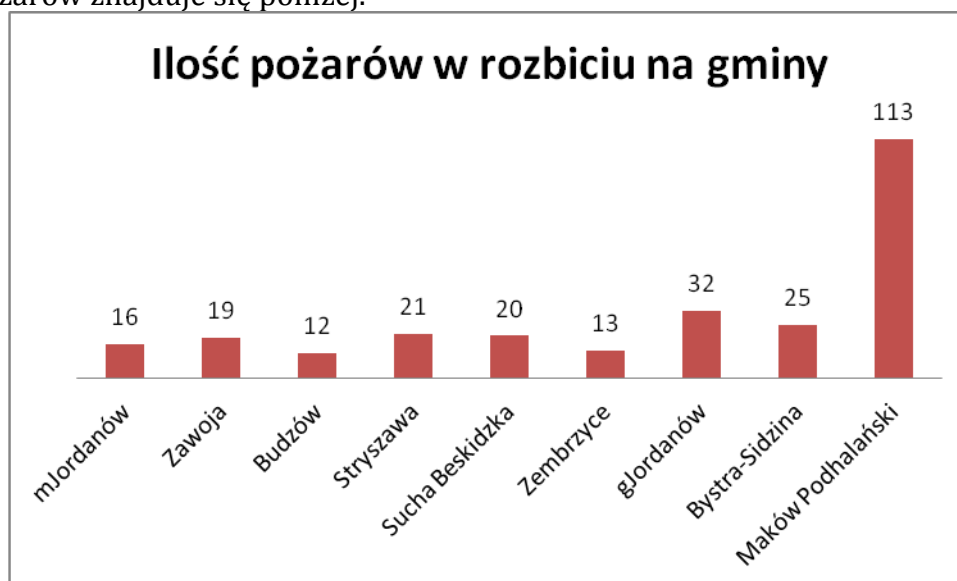
Do największego w swych skutkach pożaru doszło w dniu 06 maja 2014r., w miejscowości Skawica, gdzie zapalił się zakład stolarski. W działaniach udział brało 21 zastępów straży pożarnych i 101 strażaków.

W omawianym roku w pożarach na terenie powiatu suskiego nikt nie zginął, natomiast 5 osób zostało rannych oraz 3 strażaków.

Wśród prawdopodobnych przyczyn pożarów najczęściej mamy do czynienia z **wiosennym wypalaniem traw przez osoby dorosłe – 102**. Do kolejnych najczęściej występujących przyczyn powstawania pożarów zaliczyć należy:

2. Podpalenia umyślne	31
3. Nieprawidłowa eksploatacja urządzeń ogrzewczych na paliwo stałe	25
4. Nieustalone	25
5. Wady urządzeń i instalacji elektrycznych, w szczególności przewody, osprzęt oświetlenia	21
6. Wady urządzeń grzewczych na paliwo stałe	20
7. Wady środków transportu	13
8. Inne przyczyny	12
9. Nieostrożność Osób Dorosłych (NOD) przy posługiwaniu się ogniem otwartym	12
10. NON przy wypalaniu pozostałości roślinnych na polach	2
11. Wady elektrycznych urządzeń ogrzewczych	2
12. Wyładowania atmosferyczne	2
13. Wady urządzeń mechanicznych	1
14. Nieprawidłowa eksploatacja urządzeń i instalacji elektrycznych	1
15. NOD przy prowadzeniu prac pożarowo-niebezpiecznych	1
16. Nieprawidłowa eksploatacja urządzeń ogrzewczych na paliwo ciekłe	1

Najwięcej pożarów powstało w gminie Maków Podhalański – 113. Graficzne porównanie ilości pożarów znajduje się poniżej.

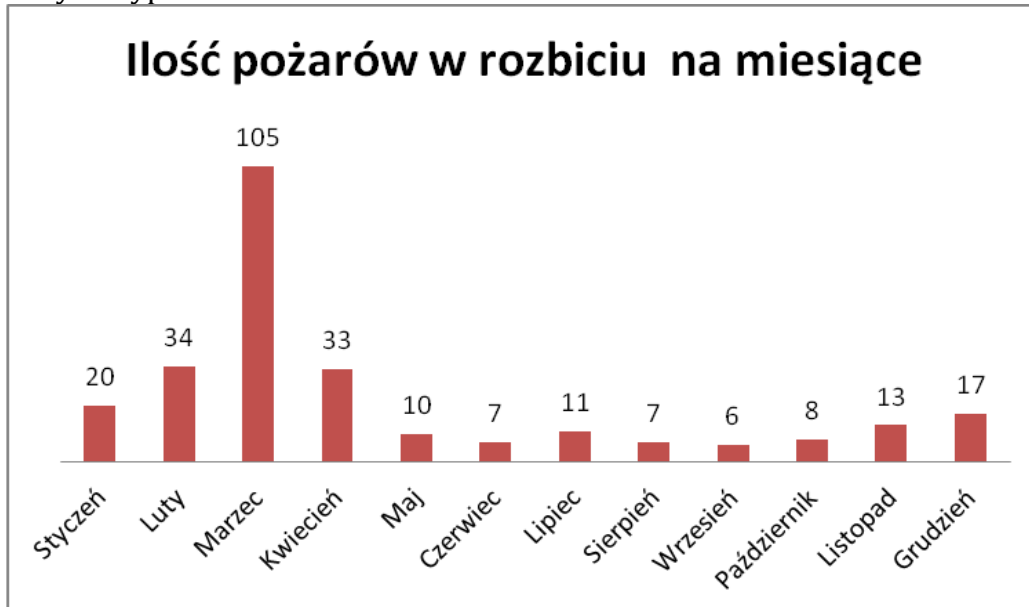




KOMENDA POWIATOWA PAŃSTWOWEJ STRAŻY POŻARNEJ W SUCHEJ BESKIDZKIEJ



Najwięcej pożarów przypada na miesiące marzec – kwiecień co związane jest z wiosennym wypalaniem traw.



Miejscowe zagrożenia – w analizowanym okresie odnotowaliśmy znaczny wzrost ilości miejscowych zagrożeń w stosunku do roku 2013 o 137% tj. o 720 zdarzeń (z 527 w 2013 r. do 1247 w 2014 r.).

Najwięcej MZ powstało w gminie Maków Podhalański – 304 zdarzenia oraz Suchej Beskidzkiej - 267 zdarzenia. Graficzne porównanie ilości miejscowych zagrożeń znajduje się poniżej.





KOMENDA POWIATOWA PAŃSTWOWEJ STRAŻY POŻARNEJ W SUCHEJ BESKIDZKIEJ



W wypadkach drogowych i innych miejscowych zagrożeniach 5 osób poniosło śmierć na miejscu zdarzenia. Rannych zostało 119 osób - tym 12 dzieci.

Brawura nie udzielenie pierwszeństwa przejazdu najczęstszą przyczyną śmierci na miejscu zdarzenia.

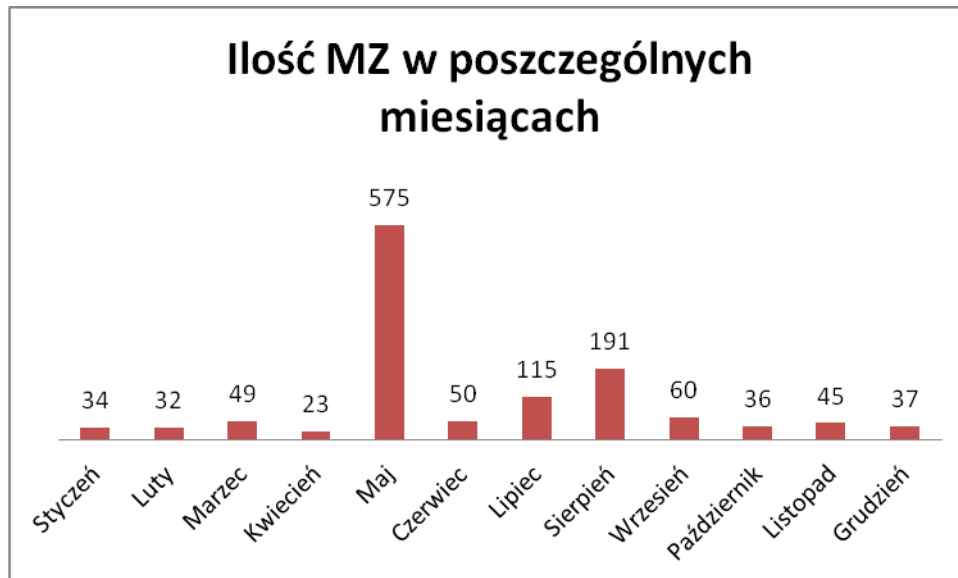
Wśród prawdopodobnych przyczyn powstania miejscowych zagrożeń najczęściej mamy do czynienia z **Gwałtowne opady atmosferyczne - 624**. Do kolejnych najczęściej występujących przyczyn powstawania miejscowych zagrożeń zaliczyć należy:

2. Niezachowaniem zasad bezpieczeństwa ruchu środków transportu	151
3. Huragany, silne wiatry, tornada	137
4. Inne przyczyny	103
5. Nietypowe zachowania się zwierząt, owadów stwarzające zagrożenie	66
6. Gwałtowne przybory wód, zatory lodowe	58
7. Nieustalone	57
8. Wady środków transportu	11
9. Nieprawidłowa eksploatacja środków transportu	11
10. Celowe działanie człowieka	7
11. Nieumyślne działanie człowieka	7
12. Osunięcie się gruntów	6
13. Wyładowania atmosferyczne	3
15. Niewłaściwe zabezpieczenie hodowanych zwierząt	2
16. Nieprawidłowa eksploatacja elektrycznych urządzeń grzewczych	1
17. Wady urządzeń mechanicznych	1
18. Nieprawidłowa eksploatacja urządzeń grzewczych (innych niż elektryczne)	1
19. Wady urządzeń i instalacji gazowych	1
20. Uszkodzenia sieci i instalacji przemysłowych, doprowadzających, odprowadzających media komunalne i technologiczne	1

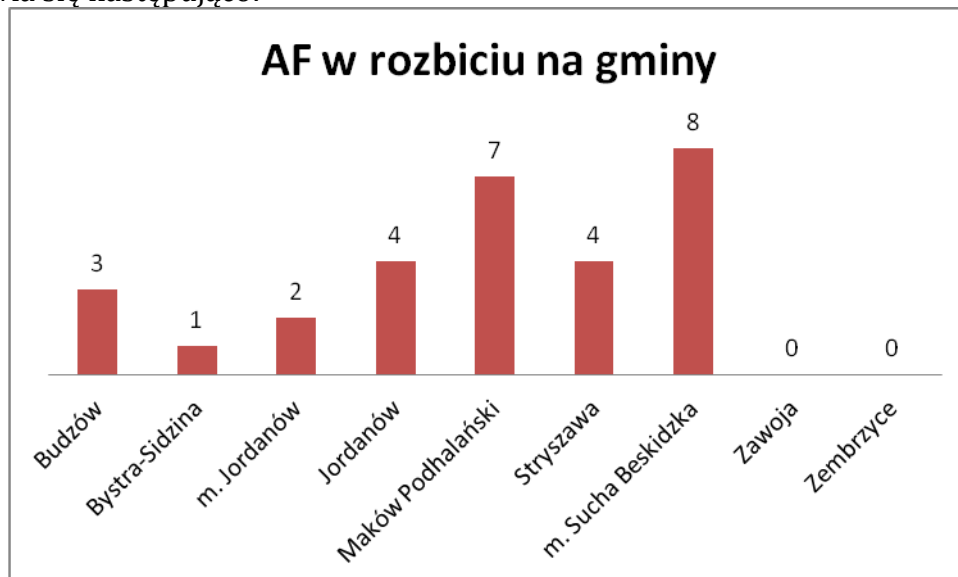
Najwięcej miejscowych zagrożeń powstało w miesiącu maju - 575. Graficzne porównanie ilości miejscowych zagrożeń znajduje się poniżej.



KOMENDA POWIATOWA PAŃSTWOWEJ STRAŻY POŻARNEJ W SUCHEJ BESKIDZKIEJ



Alarmy fałszywe – w 2014 r. zanotowaliśmy 29 alarmów fałszywych (25 w dobrej wierze i 4 z instalacji wykrywania). Statystyka wywoływania alarmów fałszywych przedstawia się następująco:



Skuteczność jednostek ochrony przeciwpożarowej w 2014 roku

Jednym ze wskaźników skuteczności działania jednostek straży pożarnych w walce z pożarami i przy likwidacji skutków innych miejscowych zagrożeń jest stosunek



KOMENDA POWIATOWA PAŃSTWOWEJ STRAŻY POŻARNEJ W SUCHEJ BESKIDZKIEJ



wartości mienia zniszczonego wskutek powstałych zagrożeń do wartości mienia uratowanego podczas tych działań, a zagrożonego bezpośrednim zniszczeniem.

W omawianym roku szacunkowe straty w mieniu wyniosły ogółem 7 382 000 zł., w tym podczas pożarów 2 980 200 zł., a podczas miejscowych zagrożeń 4 401 800zł.

Ogólna wartość uratowanego mienia szacuje się na poziomie 40 416 000 zł., w tym podczas pożarów uratowano mienie o wartości 18 565 000 zł. oraz podczas miejscowych zagrożeń 21 851 000 zł., co świadczy pozytywnie o efektywności akcji ratowniczych.

Udział sił i środków w działaniach ratowniczych w 2014 roku

W 2014r. w działaniach ratowniczo-gaśniczych na terenie powiatu brało udział 2579 zastępów straży pożarnych w tym 868 PSP, 1408 OSP w KSRG, 303 z poza KSRG.

W akcjach ratowniczo – gaśniczych udział wzięło 11 678 strażaków, w tym 2887 z PSP, 7010 ratowników z OSP w KSRG oraz 1781 ratowników z OSP z poza KSRG.

Dla zobrazowania ilości interwencji, w załączniku nr 1, podajemy zbiorcze zestawienie podstawowych danych statystycznych o pożarach, oraz miejscowych zagrożeniach w powiecie suskim w 2013 i 2014r.

Szkolenia kwalifikacyjne i doskonalące funkcyjnych OSP w 2014 roku.

Realizując założenia, zapotrzebowania oraz harmonogram szkoleń kwalifikacyjnych 2014r., Komenda Powiatowa Państwowej Straży Pożarnej w Suchej Beskidzkiej zorganizowała i przeprowadziła następujące szkolenia dla druhów OSP:

Lp.	Nazwa kursu / szkolenia	Data	Ilość przeszkolonych	Uwagi
1	Szkolenie kierowców konserwatorów sprzętu ratowniczego OSP.	listopad	20	Na bazie KP PSP Sucha Beskidzka
2	Szkolenie z zakresu ratownictwa technicznego dla strażaków ratowników OSP	wrzesień - październik	65	Na bazie KP PSP Sucha Beskidzka
3	Szkolenie naczelników OSP	marzec	17	Na bazie KP PSP Sucha Beskidzka
4	Szkolenie strażaków ratowników OSP - jednoetapowe	kwiecień- czerwiec	77	Na bazie KP PSP Sucha Beskidzka
Razem przeszkolonych w roku 2014			179 druhów	



KOMENDA POWIATOWA PAŃSTWOWEJ STRAŻY POŻARNEJ W SUCHEJ BESKIDZKIEJ



Planowane szkolenia w 2015r.

Lp.	Nazwa kursu / szkolenia	Data	Uwagi
1	Szkolenie dowódców OSP	16-25 stycznia 2015	Na bazie KP PSP Sucha Beskidzka
	Szkolenie naczelników OSP	6-8 luty 2015r.	Na bazie KP PSP Sucha Beskidzka
2	Szkolenie strażaków ratowników OSP - jednoetapowe	II kwartał 2015r.	Na bazie KP PSP Sucha Beskidzka + WOSz Kraków
3	Szkolenie z zakresu ratownictwa technicznego dla strażaków ratowników OSP	III kwartał 2015r.	Na bazie KP PSP Sucha Beskidzka
4	Szkolenie kierowców konserwatorów sprzętu ratowniczego OSP.	IV kwartał 2015r.	Na bazie KP PSP Sucha Beskidzka



**KOMENDA POWIATOWA
PAŃSTWOWEJ STRAŻY POŻARNEJ
W SUCHEJ BESKIDZKIEJ**



Załącznik nr 1

**Zestawienie pożarów i innych zagrożeń na terenie obejmującym powiat suski za okres 2014 roku,
w których likwidacji brały udział jednostki straży pożarnych**

Lp.	Powiat/Gmina	Ogółem zdarzeń		Pożary		Miejsc. zagrożenia		Alarmy fałszywe	
		2013	2014	2013	2014	2013	2014	2013	2014
1	Budzów	43	94	11	12	30	79	2	3
2	Bystra-Sidzina	39	102	14	25	23	76	2	1
3	m. Jordanów	60	124	19	16	39	106	2	2
4	Jordanów	84	166	28	32	51	130	5	4
5	Maków Podhalański	193	424	69	113	120	304	4	7
6	Stryszawa	88	172	14	21	69	147	5	4
7	m. Sucha Beskidzka	116	295	22	20	89	267	5	8
8	Zawoja	99	118	16	19	82	99	1	0
9	Zembrzyce	34	52	8	13	24	39	2	0
	RAZEM:	756	1547	201	271	527	1247	28	29
	Wzrost[%] do roku ubiegłego		104		35		137		3,6



KOMENDA POWIATOWA
PAŃSTWOWEJ STRAŻY POŻARNEJ
W SUCHEJ BESKIDZKIEJ

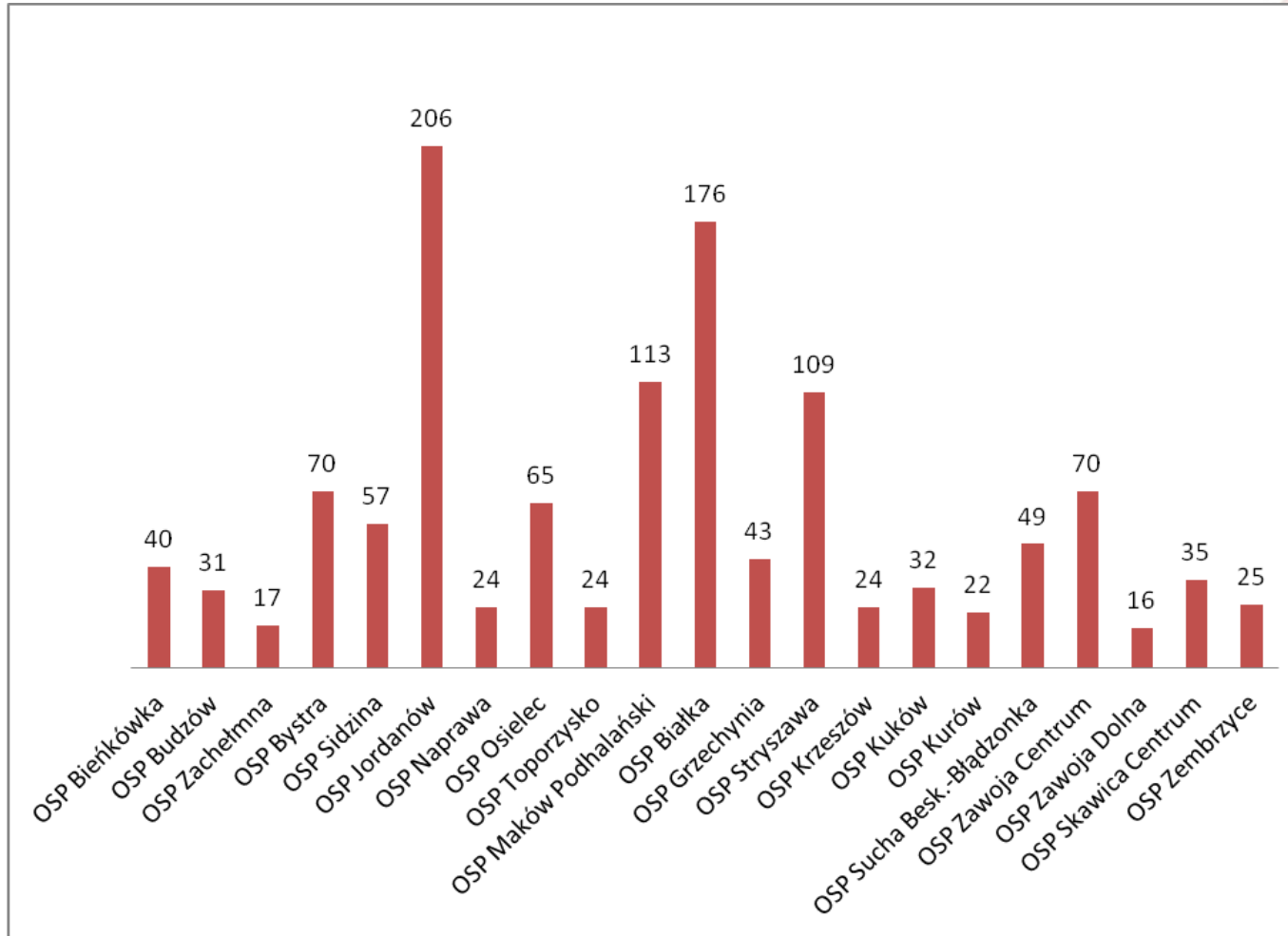


Udział jednostek OSP w KSRG w działaniach ratowniczo - gaśniczych w roku 2014

Jednostka	Rejon działania					Razem
	P	MZ	AF	CZ	PZR	
OSP Bieńkówka	3	36	0	1	0	40
OSP Budzów	6	24	1	0	0	31
OSP Zachełmna	3	14	0	0	0	17
OSP Bystra	27	41	1	1	0	70
OSP Sidzina	19	37	0	1	0	57
OSP Jordanów	46	153	3	4	0	206
OSP Naprawa	7	15	0	2	0	24
OSP Osielec	18	43	2	2	0	65
OSP Toporzysko	12	9	1	2	0	24
OSP Maków Podhalański	33	72	1	3	4	113
OSP Białka	37	134	1	1	3	176
OSP Grzechynia	24	19	0	0	0	43
OSP Stryszawa	17	81	2	5	4	109
OSP Krzeszów	4	18	0	2	0	24
OSP Kuków	7	20	0	5	0	32
OSP Kurów	4	14	0	4	0	22
OSP Sucha Besk.-Bładzonka	6	40	0	3	0	49
OSP Zawoja Centrum	9	56	0	5	0	70
OSP Zawoja Dolna	6	6	0	4	0	16
OSP Skawica Centrum	10	21	0	4	0	35
OSP Zembrzyce	6	17	0	2	0	25



KOMENDA POWIATOWA PAŃSTWOWEJ STRAŻY POŻARNEJ W SUCHEJ BESKIDZKIEJ





KOMENDA POWIATOWA
PAŃSTWOWEJ STRAŻY POŻARNEJ
W SUCHEJ BESKIDZKIEJ



Udział jednostek OSP poza KSRG w działaniach ratowniczo - gaśniczych w roku 2014

Jednostka	Rejon działania (gmina)				Razem
	P	MZ	AF	CZ	
OSP Baczyn	4	6	1	0	11
OSP Jachówka	3	7	0	0	10
OSP Wysoka	3	1	0	1	5
OSP Łętownia	8	21	0	1	30
OSP Żarnówka	3	18	0	0	21
OSP Juszczyń Centrum	33	26	1	0	60
OSP Juszczyń Polany	2	0	0	0	2
OSP Kojszówka	5	12	0	0	17
OSP Maków Podh.Dolny	1	4	0	1	6
OSP Wieprzec	1	0	0	0	1
OSP Lachowice	6	20	0	2	28
OSP Targoszów	0	3	0	2	5
OSP Hucisko	5	6	0	2	13
OSP Sucha Miasto	3	35	0	3	41
OSP Skawica Sucha Góra	1	3	0	3	7
OSP Zawoja Przysłop	2	1	0	2	5
OSP Zawoja Wełcza	2	10	0	1	13
OSP Zawoja Górna	2	3	0	2	7
OSP Tarnawa Dolna	2	2	0	1	5
OSP Marcówka	1	1	0	1	3
OSP Śleszowice	2	8	0	1	11
OSP Osielec Górny	9	3	0	1	13



KOMENDA POWIATOWA PAŃSTWOWEJ STRAŻY POŻARNEJ W SUCHEJ BESKIDZKIEJ

