



ZINTEGROWANY SYSTEM ROLNICZEJ INFORMACJI RYNKOWEJ

(podstawa prawna: ustawa z dnia 30 marca 2001 r. o rolniczych badaniach rynkowych
Dz. U. Nr 42, poz. 471, z późn. zm.)

PRZEGLĄD RYNKÓW ROLNYCH - informacja syntetyczna -

NR 14/2023

17.04.2023 r.

Notowania za okres: 03.04.2023 r.- 09.04.2023 r.

Informacja tygodniowa dotycząca aktualnych cen na podstawowych rynkach rolnych.

Informacje zamieszczane w niniejszym raporcie przekazywane są przez podmioty włączone do Zintegrowanego Systemu Rolniczej Informacji Rynkowej (ZSRIR).

Podstawy prawne:

- ustawa z dnia 30 marca 2001 r. o rolniczych badaniach rynkowych (Dz.U. 2015, poz. 1160 – tekst jednolity);
- rozporządzenie Ministra Rolnictwa i Rozwoju Wsi z dnia 8 marca 2021 r. w sprawie zbieranych danych rynkowych (Dz. U. z 2021 r., poz. 589).

RYNEK MIĘSA WIEPRZOWEGO

Sygnaly z rynku:

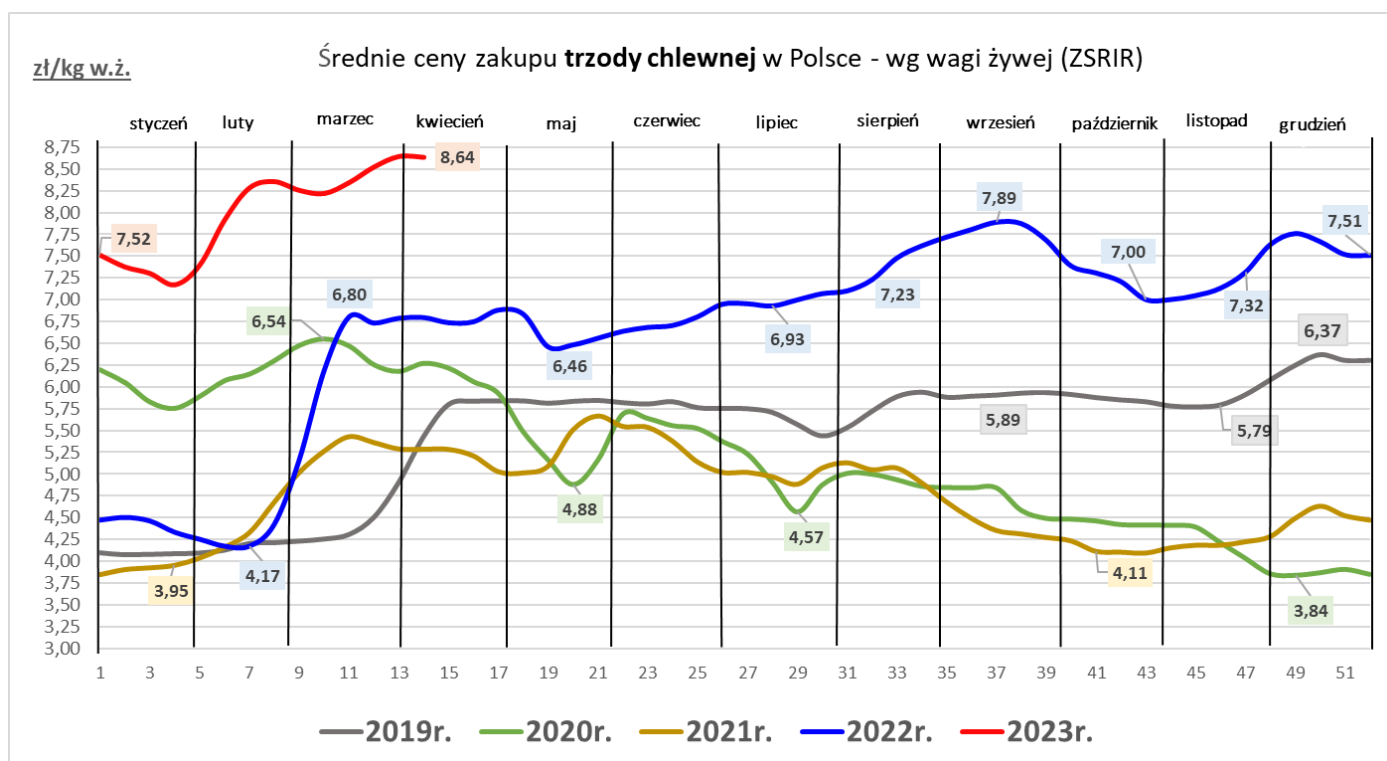
... nieznaczny spadek cen zakupu żywca wieprzowego w porównaniu do poprzedniego tygodnia ...

... dalszy nieznaczny wzrost cen sprzedaży półtuszy wieprzowych w zakładach mięsnych w porównaniu do poprzedniego tygodnia ...

Średnie ceny zakupu tuczników wg klasyfikacji EUROP [wg mpc]

Towar	CENA [zł/tonę]					OBROTY	
	09.04.2023	02.04.2023	10.04.2022	Zmiana tyg.	Zmiana roczna	Zmiana tyg.	Zmiana roczna
Klasa S	11 163	11 186	8 823	-0,2%	26,5%	↓	↑
Klasa E	11 075	11 091	8 713	-0,1%	27,1%	↓	↑
Klasa U	10 765	10 765	8 392	0,0%	28,3%	↓	↑
Klasa R	10 442	10 428	8 054	0,1%	29,6%	↓	↑
Klasa O	9 667	9 474	7 178	2,0%	34,7%	↓	↑
Klasa P	*	*	*	*	*	↔	↔
Klasa S-P	11 075	11 088	8 715	-0,1%	27,1%	↓	↑

mpc - masa poubojowa ciepła; * - niewystarczająca ilość danych do prezentacji



RYNEK MIĘSA WOŁOWEGO

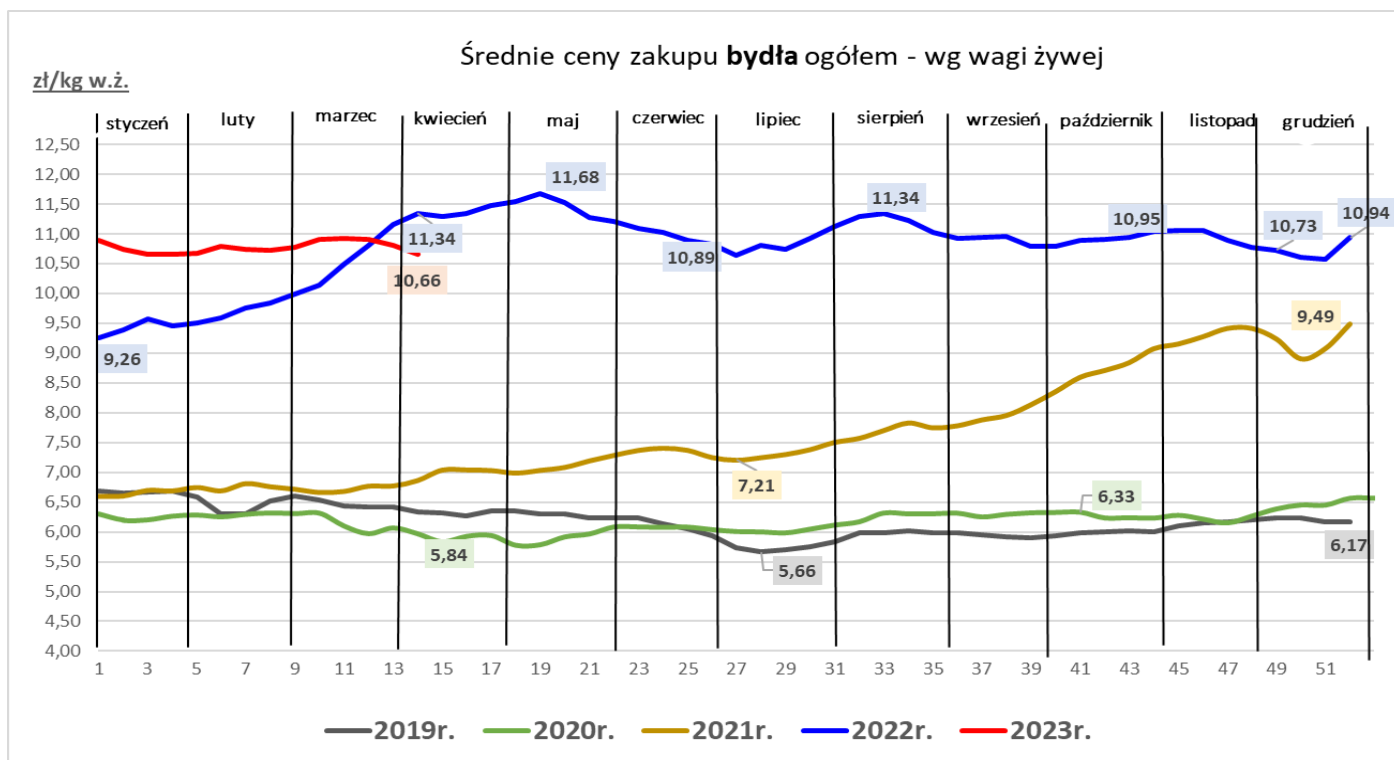
Sygnaty z rynku:

... spadek cen zakupu bydła w ubojniach połączony ze spadkiem ubojów...

Średnie ceny zakupu bydła rzeźnego w ubojniach [wg mpc*]

Towar	CENA [zł/kg]					OBROT	
	09.04.2023	02.04.2023	10.04.2022	Zmiana tyg.	Zmiana roczna	Zmiana tyg.	Zmiana roczna
Bydło ogółem	20,59	20,86	21,90	-1,3%	-6,0%	↓	↓
Bydło 8-12 m-cy [Z]	20,91	21,08	21,77	-0,8%	-3,9%	↓	↓
Byki 12-24 m-ce [A]	21,65	21,86	22,95	-1,0%	-5,7%	↓	↓
Byki >24 m-cy [B]	21,28	21,65	22,76	-1,7%	-6,5%	↓	↓
Krowy [D]	18,18	18,39	20,02	-1,1%	-9,2%	↓	↓
Jałówki > 12 m-cy [E]	22,12	22,06	21,92	0,3%	0,9%	↓	↓

mpc - masa poubojowa ciepła;



RYNEK MIĘSA DROBIOWEGO

Sygnaty z rynku:

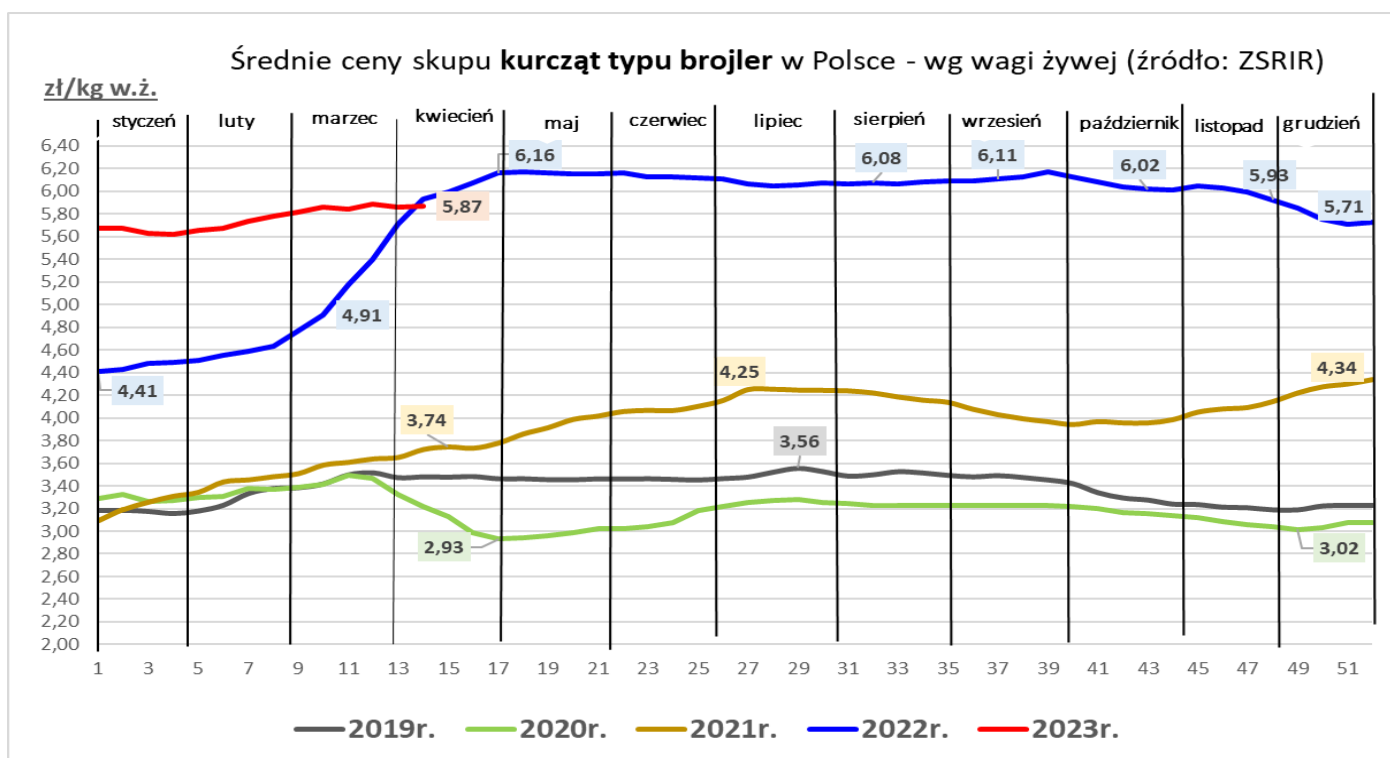
...niewielki wzrost ceny skupu drobiu rzeźnego...

...spadek cen sprzedaży mięsa z kurczaka.....

...spadek cen sprzedaży mięsa z indyka...

Średnia cena skupu drobiu rzeźnego i sprzedaży mięsa

Towar	CENA [zł/kg]					OBROTY	
	09.04.2023	02.04.2023	10.04.2022	Zmiana tyg.	Zmiana roczna	Zmiana tyg.	Zmiana roczna
skup							
Kurczęta typu brojler	5,87	5,87	5,93	0,1%	-1,0%	↑	↑
Indory	8,84	8,72	7,90	1,4%	11,9%	↓	↑
Indyczki	8,94	9,05	8,05	-1,2%	11,0%	↓	↑
Kaczki typu brojler	7,72	7,70	6,79	0,3%	13,7%	↑	↑
sprzedaż							
Tuszki kurcząt patroszonych 65% bez szyji	9,65	9,75	10,38	-1,0%	-7,0%	↑	↑
Tuszki kurcząt patroszonych 65% z szyjami	8,97	9,17	10,07	-2,2%	-11,0%	↓	↑
Ćwiartki z kurczaka	7,57	7,66	8,17	-1,2%	-7,4%	↓	↑
Filety z piersi kurczaka	19,36	19,08	22,71	1,5%	-14,7%	↓	↑
Filety z piersi indyka	24,25	24,28	24,29	-0,1%	-0,2%	↓	↓
Skrzydła z indyka	10,67	10,76	10,22	-0,8%	4,4%	↓	↓
Udźce z indyka	16,85	16,84	18,14	0,1%	-7,1%	↑	↓
Podudzia z indyka	10,22	10,44	9,46	-2,1%	8,0%	↓	↑



Wykorzystanie możliwe wyłącznie z dokładnym podaniem źródła.

RYNEK JAJ SPOŻYWCZYCH

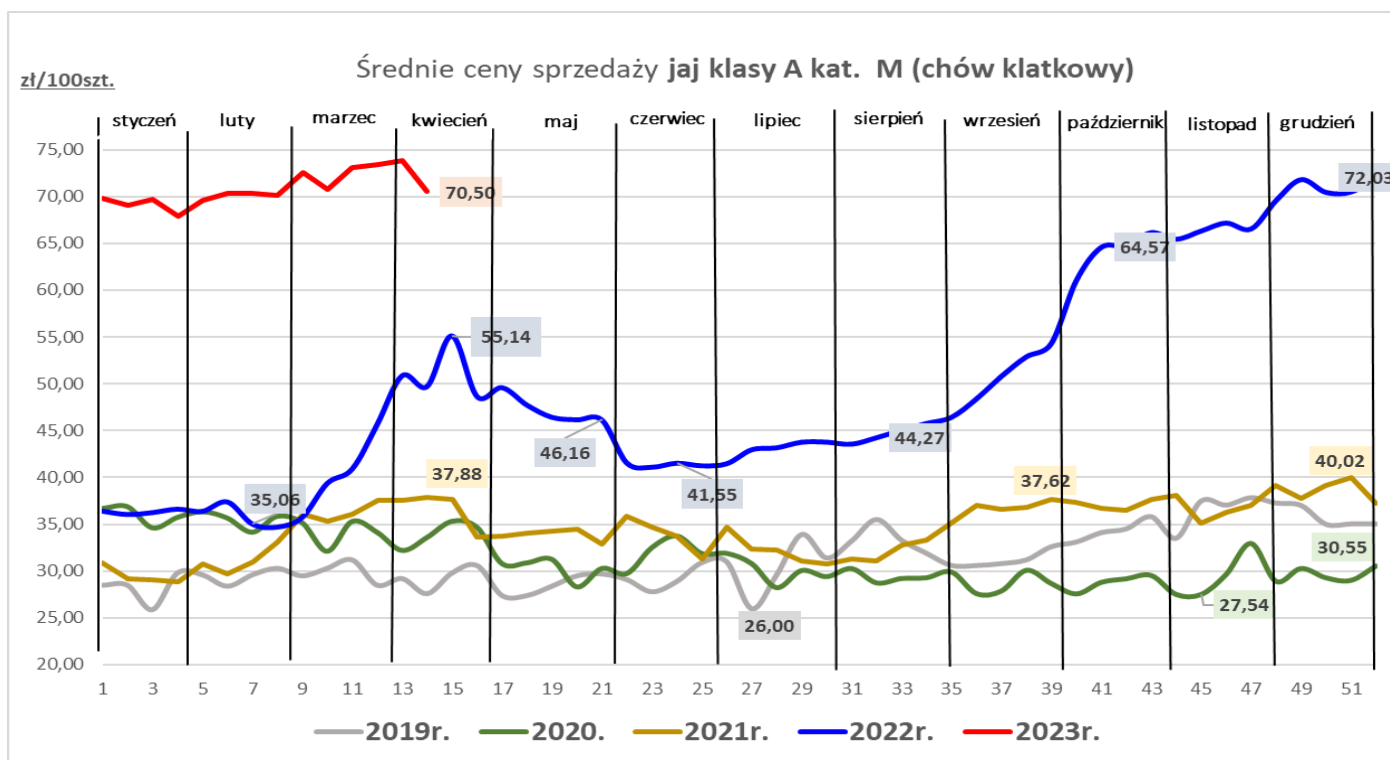
Sygnaly z rynku:

... niewielki spadek ceny sprzedaży jaj w klasie wagowej L i M...

... znaczny wzrost cen jaj w obu klasach wagowych w porównaniu do ubiegłego roku ...

Średnie ceny sprzedaży jaj spożywczych w klasie A (chów klatkowy)

Kategorie	CENA [zł/100szt.]					OBROTY	
	09.04.2023	02.04.2023	10.04.2022	Zmiana tyg.	Zmiana roczna	Zmiana tyg.	Zmiana roczna
L	82,23	82,50	62,24	-0,3%	32,1%	↑	↑
M	70,50	73,81	49,73	-4,5%	41,8%	↑	↑



RYNEK PRODUKTÓW MLECZARSKICH

Sygnaly z rynku:

...wzrost ceny sprzedaży pełnego mleka w proszku...

...spadek cen sprzedaży masła konfekcjonowanego...

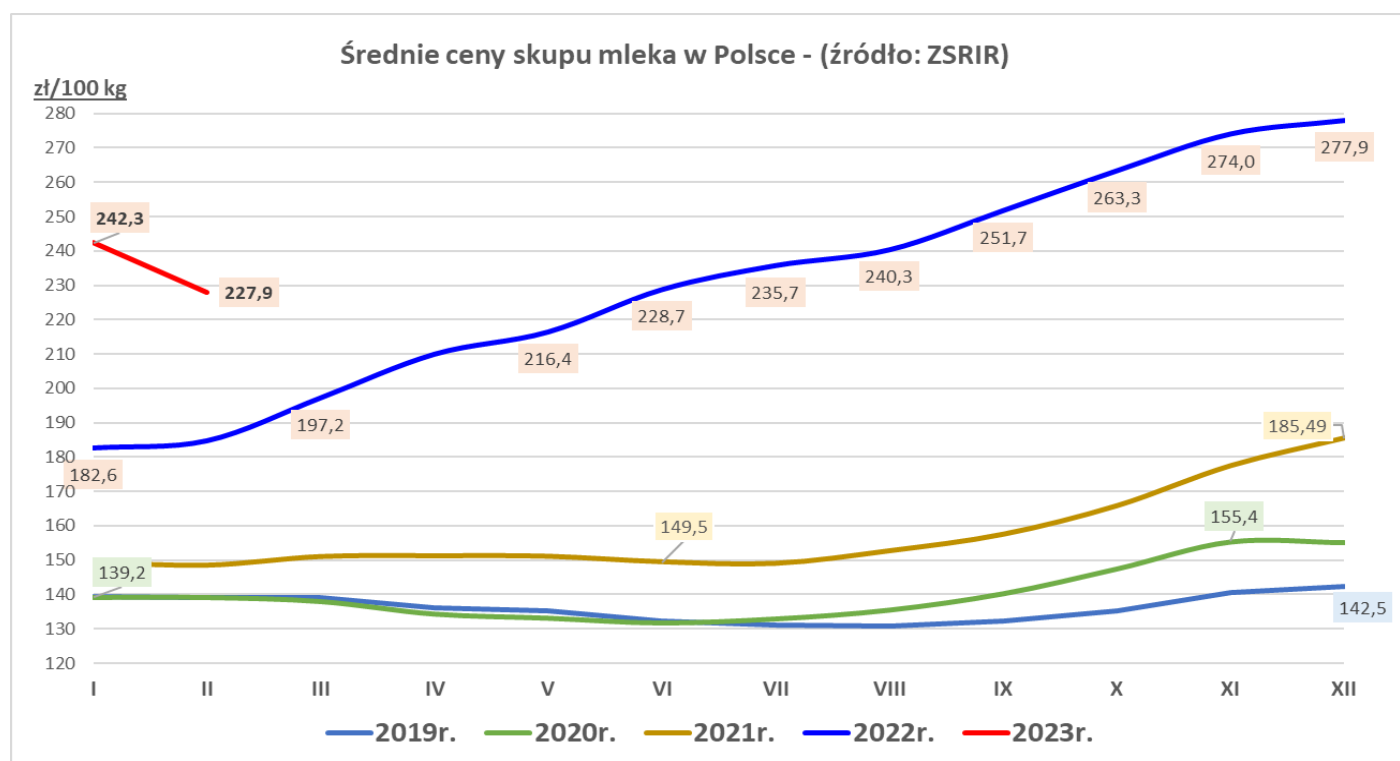
...spadek cen sprzedaży serów Gouda i Edamski...

Średnia cena skupu mleka surowego o standardowych parametrach

Towar	CENA [zł/100kg]					OBROTY	
	luty 2023	styczeń 2023	luty 2022	Zmiana miesięczna	Zmiana roczna	Zmiana miesięczna	Zmiana roczna
Mleko surowe	227,9	242,3	184,7	-5,9%	23,4%	↓	↑

Średnie ceny sprzedaży wybranych produktów mleczarskich

Towar	CENA [zł/100kg]					OBROTY	
	09.04.2023	02.04.2023	03.04.2022	Zmiana tyg.	Zmiana roczna	Zmiana tyg.	Zmiana roczna
Odtłuszczone mleko w proszku	1203	1204	1 744	-0,1%	-31,0%	↓	↓
Masło w blokach	2 208	2 208	2 970	0,0%	-25,7%	↓	↓
Masło konfekcjonowane	2 200	2 243	3 173	-1,9%	-30,7%	↓	↑
Ser EDAMSKI	2 199	2 279	2 071	-3,5%	6,2%	↑	↓
Ser GOUDA	2 305	2 366	2 075	-2,6%	11,1%	↓	↓



RYNEK ZBÓŻ

Sygnaly z rynku:

...dalszy spadek cen zakupu większości zbóż w przedsiębiorstwach...

...spadek cen sprzedaży mąk i otrąb w przedsiębiorstwach...

Średnie ceny zakupu zbóż

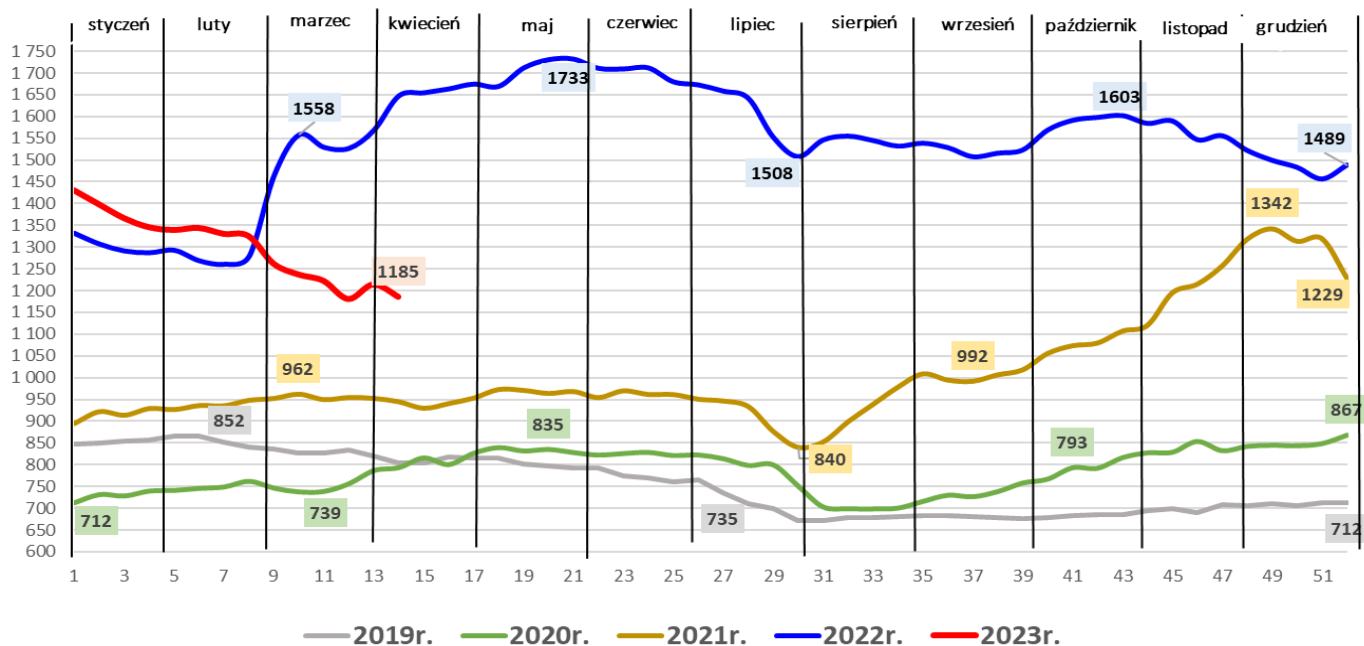
Towar	CENA [zł/tonę]					OBROTY	
	09.04.2023	02.04.2023	10.04.2022	Zmiana tyg.	Zmiana roczna	Zmiana tyg.	Zmiana roczna
Pszenica konsumpcyjna	1 185	1 214	1 648	-2,4%	-28,1%	↓	↓
Pszenica paszowa	1 201	1 219	1 619	-1,5%	-25,8%	↑	↑
Żyto konsumpcyjne	904	882	1 311	2,5%	-31,0%	↑	↑
Żyto paszowe	907	919	1 220	-1,3%	-25,7%	↓	↓
Jęczmień paszowy	984	992	1 385	-0,8%	-28,9%	↓	↓
Kukurydza paszowa	1 182	1 190	1 431	-0,6%	-17,4%	↓	↓
Pszennyto paszowe	1 002	1 032	1 413	-2,9%	-29,1%	↑	↓

Średnie ceny sprzedaży mąki i otrąb

Towar	CENA [zł/tonę]					OBROTY	
	09.04.2023	02.04.2023	10.04.2022	Zmiana tyg.	Zmiana roczna	Zmiana tyg.	Zmiana roczna
Mąka pszenna detaliczna T-450 (paczkowana 1kg)	2 487	2 679	2 377	-7,2%	4,6%	↓	↓
Mąka pszenna detaliczna T-500 (paczkowana 1kg)	2 668	2 805	2 698	-4,9%	-1,1%	↓	↓
Mąka pszenna piek.T-500 (w workach)	1 822	1 930	2 448	-5,6%	-25,6%	↓	↑
Mąka pszenna piek.T-750 (w workach)	1 723	1 766	2 327	-2,4%	-25,9%	↓	↓
Mąka pszenna piek.T-550 (luzem)	1 945	2 006	1 826	-3,0%	6,5%	↓	↑
Mąka żytnia piekarnicza T-720 (w workach)	1 720	1 737	1 982	-1,0%	-13,2%	↓	↓

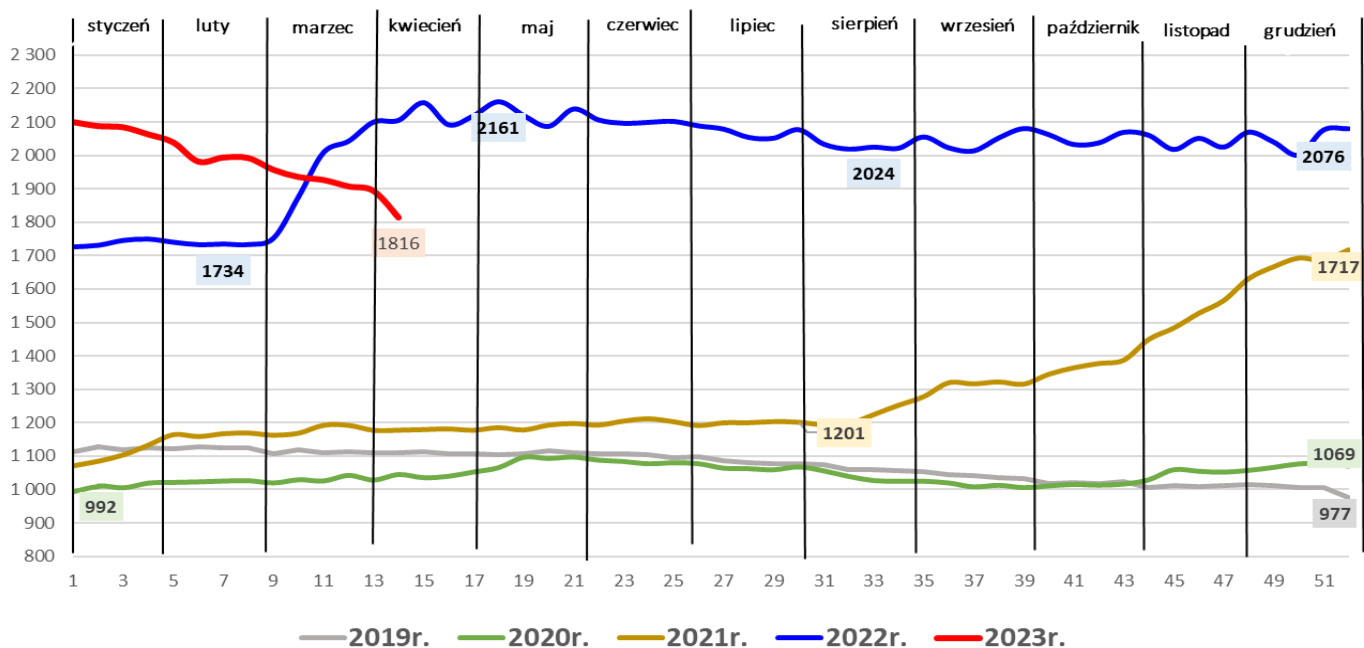
Średnie ceny zakupu pszenicy konsumpcyjnej - (źródło: ZSRIR)

zł/tonne



Średnie ceny sprzedaży mąki pszennej piekarniczej - (źródło: ZSRIR)

zł/tonne



RYNEK ROŚLIN OLEISTYCH

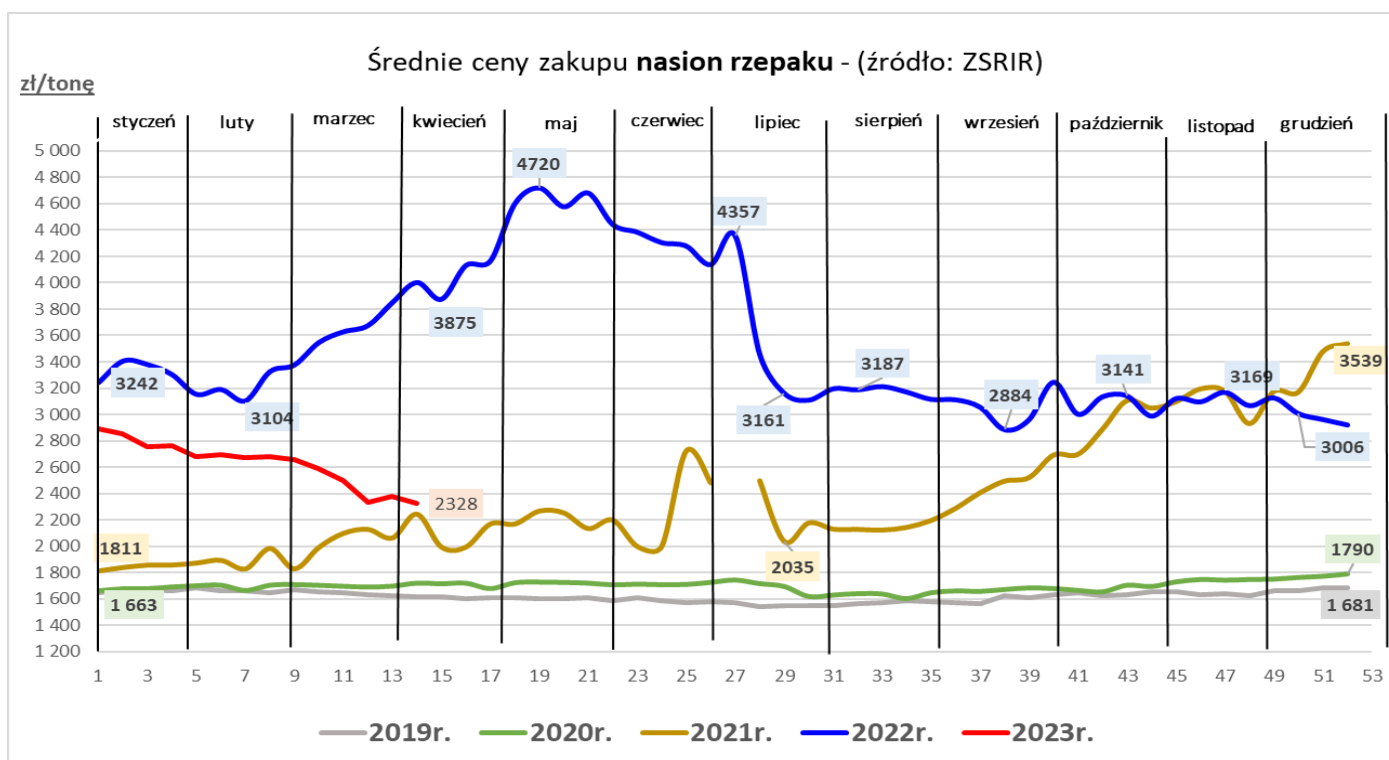
Sygnaly z rynku:

... znaczny spadek ceny zakupu nasion rzepaku w zakładach tłuszczowych w porównaniu do ubiegłego roku ...

... wzrost ceny oleju rafinowanego w porównaniu do ubiegłego roku ...

Średnie ceny skupu nasion rzepaku i sprzedaży oleju rzepakowego i śruty rzepakowej

Towar	CENA [zł/tonę]					OBROTY	
	09.04.2023	02.04.2023	10.04.2022	Zmiana tyg.	Zmiana roczna	Zmiana tyg.	Zmiana roczna
Rzepak - nasiona	2 328	2 379	4 002	-2,1%	-41,8%	↓	↑
Olej rzepakowy rafinowany	6 910	7 307	6 703	-5,4%	3,1%	↑	↑
Śruta rzepakowa	1 560	1 583	1 532	-1,5%	1,8%	↓	↓



RYNEK OWOCÓW I WARZYW

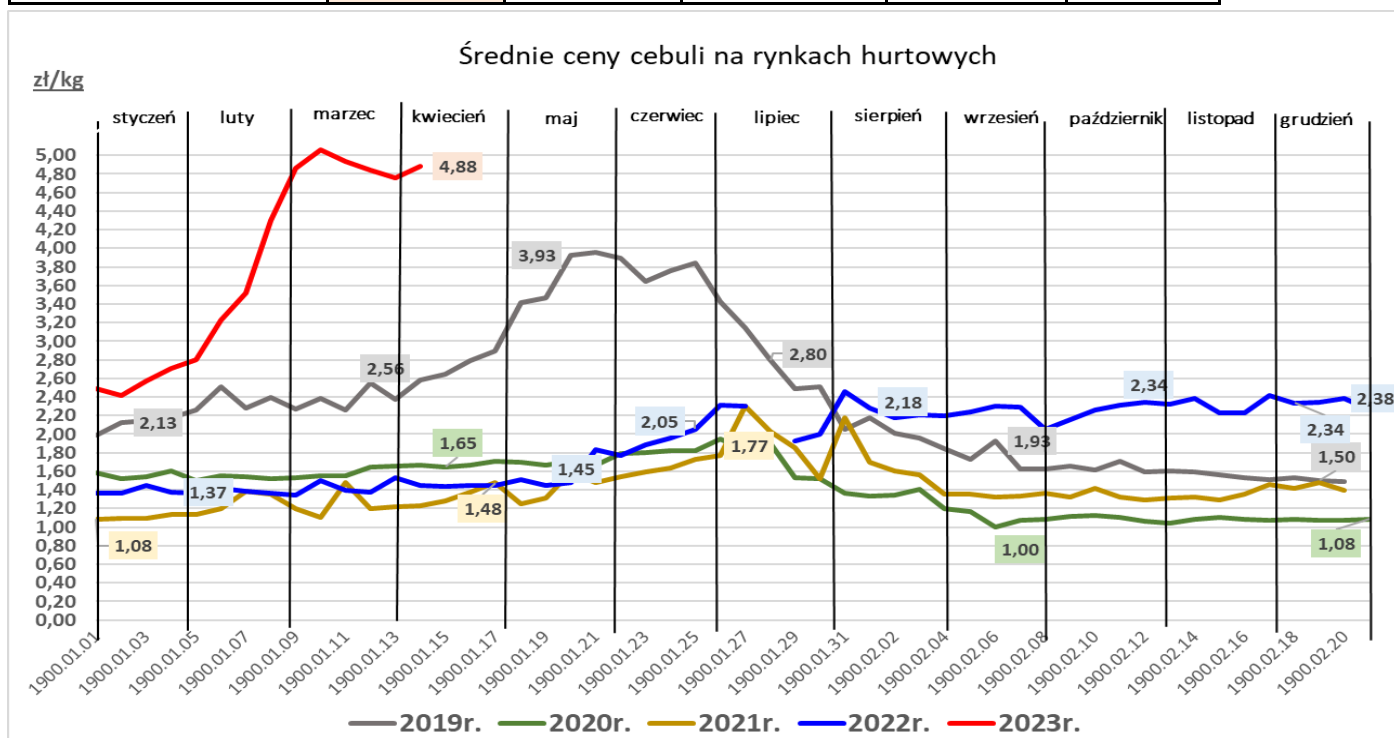
Sygnaty z rynku:

...nieznacznie potaniały gruszki krajowe, ale są droższe niż rok temu

... większość warzyw krajowych jest znacznie droższa niż rok temu ...

Średnie ceny owoców i warzyw na rynkach hurtowych

Towar	CENA [zł/kg]				
	13.04.2023	06.04.2023	14.04.2022	Zmiana tygodniowa	Zmiana roczna
OWOCE					
Gruszki (kraj)	5,29	5,31	4,72	-0,4%	12,1%
Jabłka deserowe (kraj)	2,07	2,06	2,02	0,5%	2,4%
Banany (import)	6,43	6,38	5,49	0,8%	36,4%
Cytryny (import)	7,08	7,08	5,83	-0,1%	46,2%
Winogrona (import)	15,32	16,49	16,03	-7,1%	-4,4%
WARZYWA					
Cebula biała (kraj)	4,88	4,76	1,45	2,7%	237,2%
Kapusta biała (kraj)	1,57	1,58	2,13	-0,5%	-26,4%
Marchew (kraj)	3,50	3,48	1,53	0,6%	129,5%
Pietruszka (kraj)	6,44	6,20	4,23	3,8%	52,1%
Pomidory malinowe (kraj)	21,82	20,33	15,49	7,3%	40,9%
Selery (kraj)	4,11	3,87	3,06	6,4%	34,6%
Ziemniaki (kraj)	1,36	1,28	1,12	6,2%	20,9%



RYNEK CUKRU

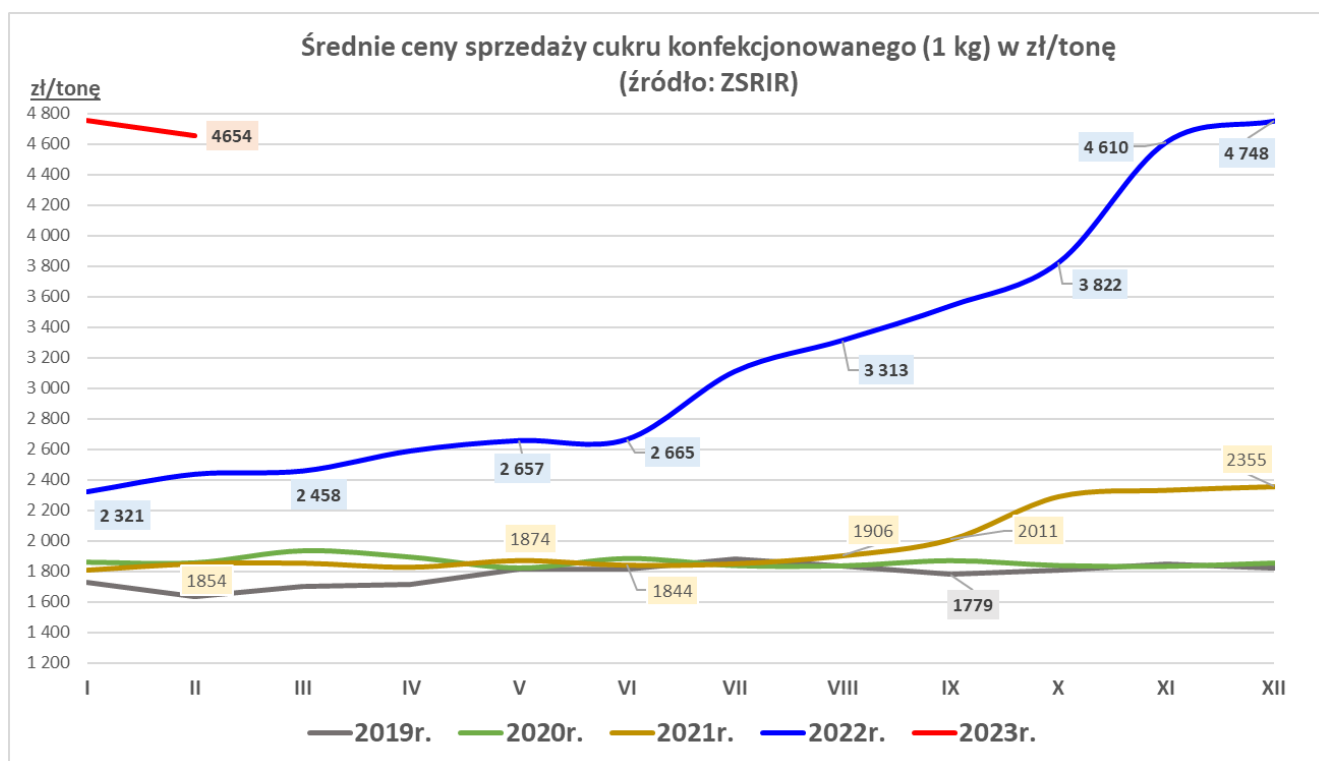
Sygnaly z rynku:

... spadek ceny cukru białego konfekcjonowanego w porównaniu do poprzedniego miesiąca, roczny wzrost...

... spadek wielkości sprzedaży cukru konfekcjonowanego w porównaniu do poprzedniego miesiąca, roczny spadek...

Średnie ceny sprzedaży cukru białego konfekcjonowanego (w opakow. 1 kg) - rynek krajowy

Towar	CENA [zł/tonę]					OBROTY	
	luty 2023	styczeń 2023	luty 2022	Zmiana miesięczna	Zmiana roczna	Zmiana miesięczna	Zmiana roczna
Cukier (1 kg)	4 654	4 752	2 437	-2,1%	91,0%	↓	↓



RYNEK PASZ

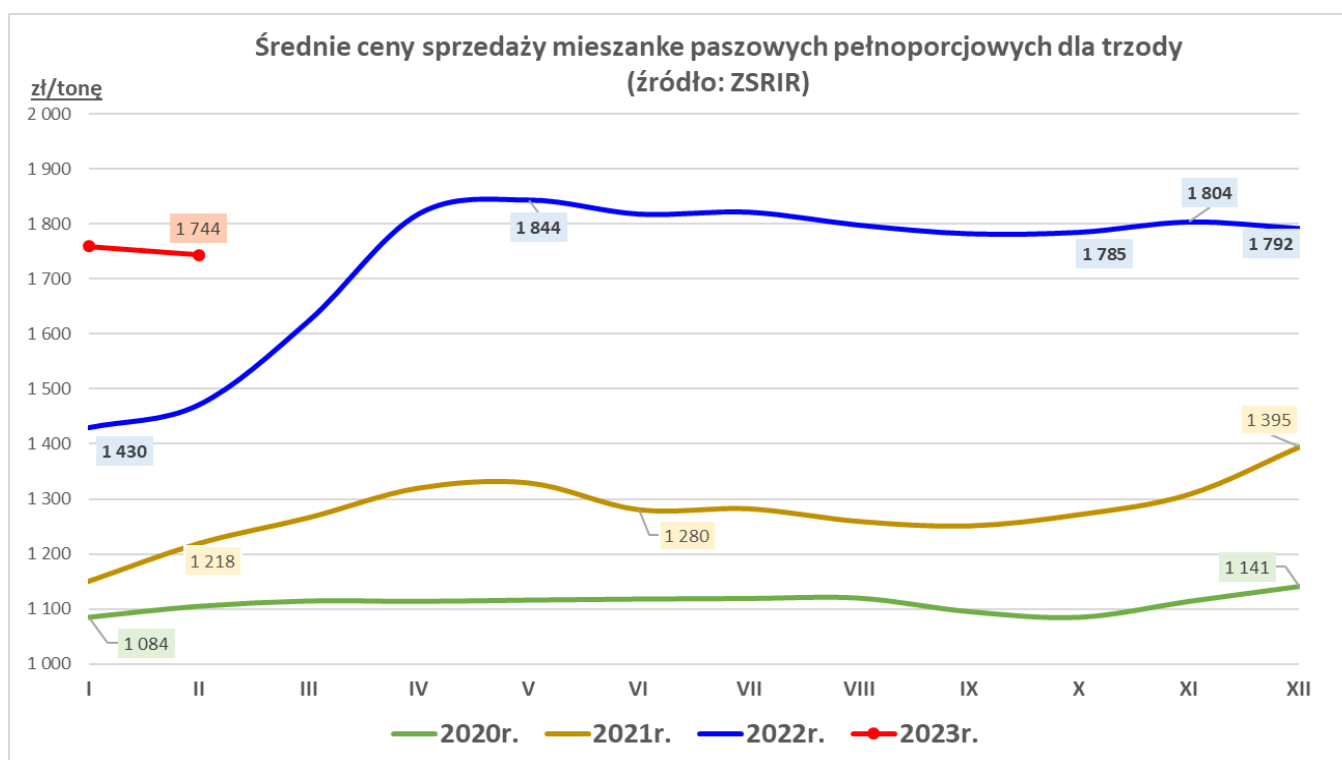
Sygnaty z rynku:

...dalszy spadek cen mieszanek paszowych...

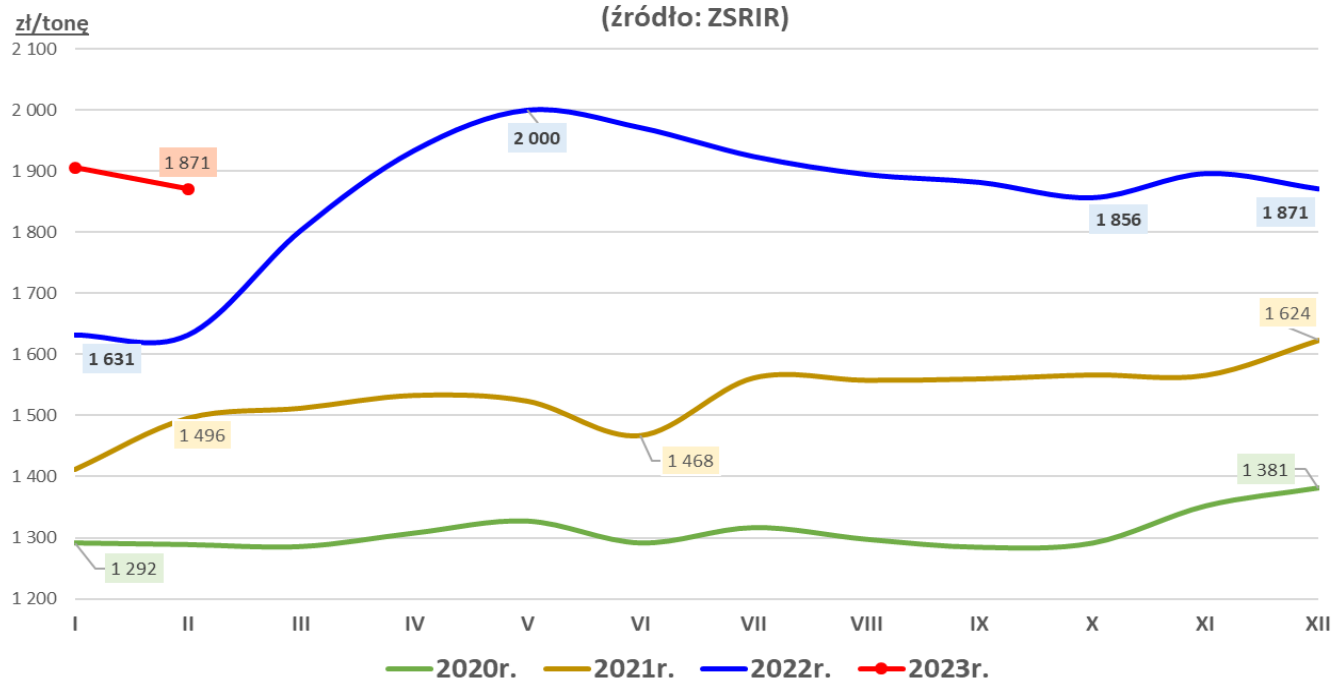
...spadek wielkości sprzedaży pasz...

Średnie ceny sprzedaży mieszanek paszowych pełnoporcjowych

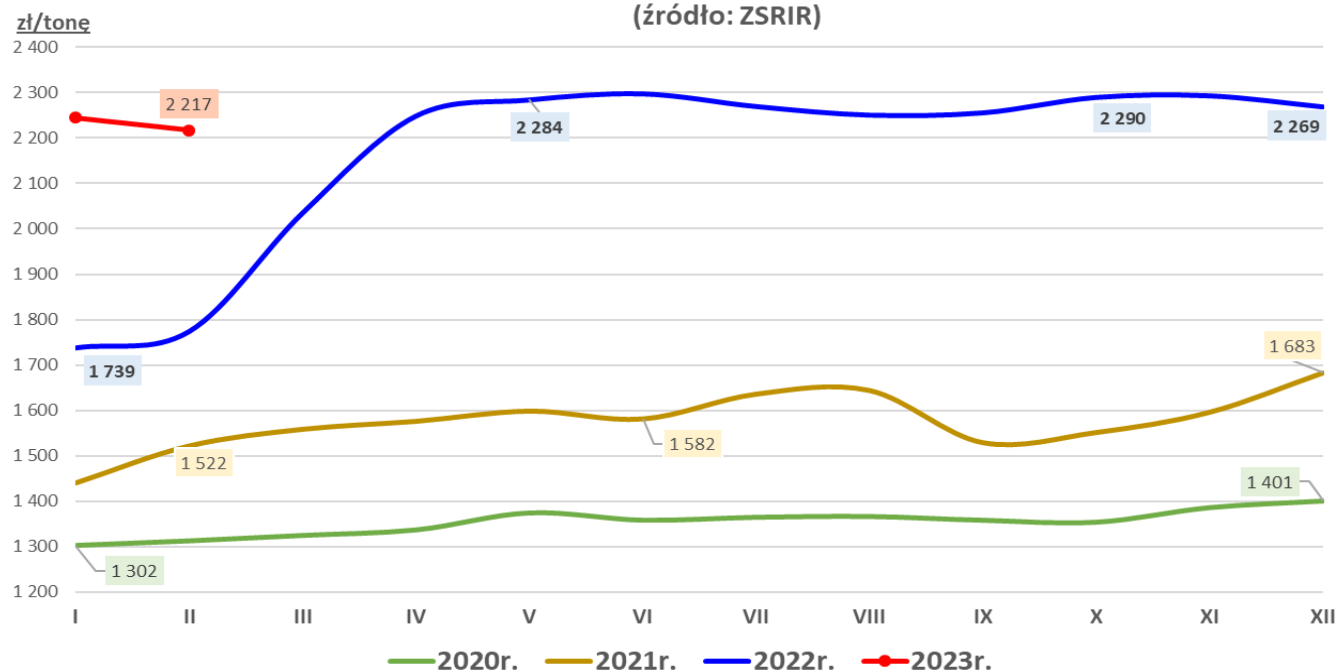
Przeznaczenie	CENA [zł/tonę]				OBROTY		
	luty 2023	styczeń 2023	luty 2022	Zmiana miesięczna	Zmiana roczna	Zmiana miesięczna	Zmiana roczna
Drób	2 217	2 245	1 775	-1,2%	24,9%	↓	↓
Trzoda chlewna	1 744	1 760	1 471	-0,9%	18,5%	↓	↓
Bydło (tylko MPU)	1 871	1 906	1 631	-1,8%	14,7%	↓	↓



Średnie ceny sprzedaży mieszanek paszowych uzupełniających dla bydła
(źródło: ZSRIR)



Średnie ceny sprzedaży mieszanek paszowych pełnoporcjowych dla drobiu
(źródło: ZSRIR)



RYNEK CHMIELU

Sygnaty z rynku:

... spadek ceny skupu odmian aromatycznych ...

... wzrost ceny skupu odmian gorzcowych ...

Średnie ceny skupu szyszek chmielu w skupie kontraktacyjnym

Towar	CENA [zł/kg]				OBROTY		
	styczeń 2023	grudzień 2022	styczeń 2022	Zmiana miesięczna	Zmiana roczna	Zmiana miesięczna	Zmiana roczna
Chmiel aromatyczny	21,83	22,32	20,95	-2,2%	4,2%	↓	↓
Chmiel gorzcowy	21,25	20,81	17,09	2,1%	24,3%	↓	↓

