



ZINTEGROWANY SYSTEM ROLNICZEJ INFORMACJI RYNKOWEJ

(podstawa prawna: ustawa z dnia 30 marca 2001 r. o rolniczych badaniach rynkowych
Dz. U. Nr 42, poz. 471, z późn. zm.)

PRZEGLĄD RYNKÓW ROLNYCH - informacja syntetyczna -

NR 21/2024

31.05.2024r.

Notowania za okres: 20-26.05.2024 r.

Informacja tygodniowa dotycząca aktualnych cen na podstawowych rynkach rolnych.

Informacje zamieszczane w niniejszym raporcie przekazywane są przez podmioty włączone do Zintegrowanego Systemu Rolniczej Informacji Rynkowej (ZSRIR).

Podstawy prawne:

- ustawa z dnia 30 marca 2001 r. o rolniczych badaniach rynkowych (Dz.U. 2015, poz. 1160 – tekst jednolity);
- rozporządzenie Ministra Rolnictwa i Rozwoju Wsi z dnia 8 marca 2021 r. w sprawie zbieranych danych rynkowych (Dz. U. z 2021 r., poz. 589).

RYNEK MIĘSA WIEPRZOWEGO

Sygnaly z rynku:

... wzrost ceny zakupu żywca wieprzowego w porównaniu do poprzedniego tygodnia...

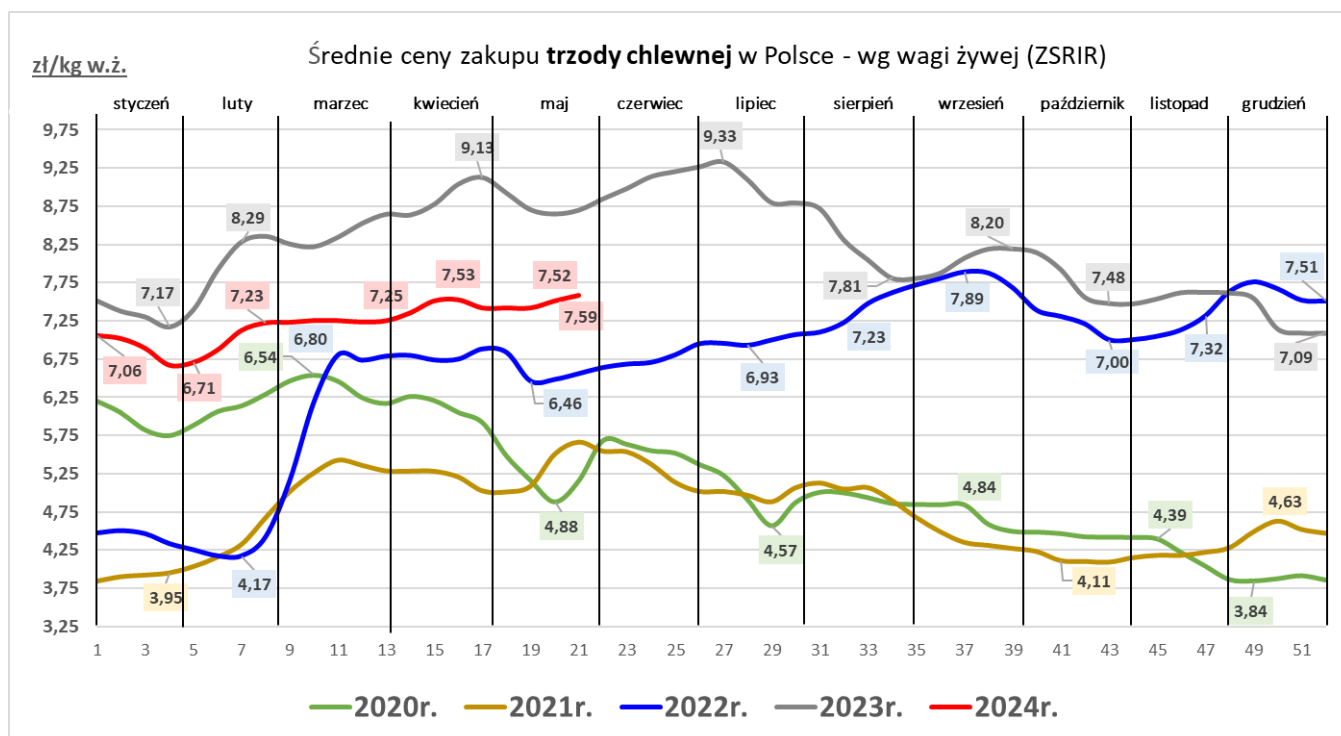
... wzrost ceny sprzedaży półtuszy wieprzowych w zakładach mięsnych w porównaniu do poprzedniego tygodnia...

Średnie ceny zakupu tuczników wg klasyfikacji EUROP [wg mpc*]

Towar	CENA [zł/tonę]					OBROTY	
	26.05.2024	19.05.2024	28.05.2023	Zmiana tyg.	Zmiana roczna	Zmiana tyg.	Zmiana roczna
Klasa S	9 823	9 726	11 240	1,0%	-12,6%	↑	↓
Klasa E	9 739	9 655	11 165	0,9%	-12,8%	↑	↑
Klasa U	9 445	9 347	10 831	1,1%	-12,8%	↓	↑
Klasa R	9 148	9 017	10 497	1,5%	-12,8%	↓	↑
Klasa O	8 290	8 250	9 729	0,5%	-14,8%	↑	↑
Klasa P	*	*	*	*	*	↔	↔
Klasa S-P	9 730	9 636	11 157	1,0%	-12,8%	↑	↑

*mpc - masa poubojowa ciepła

* - niewystarczająca ilość danych do prezentacji



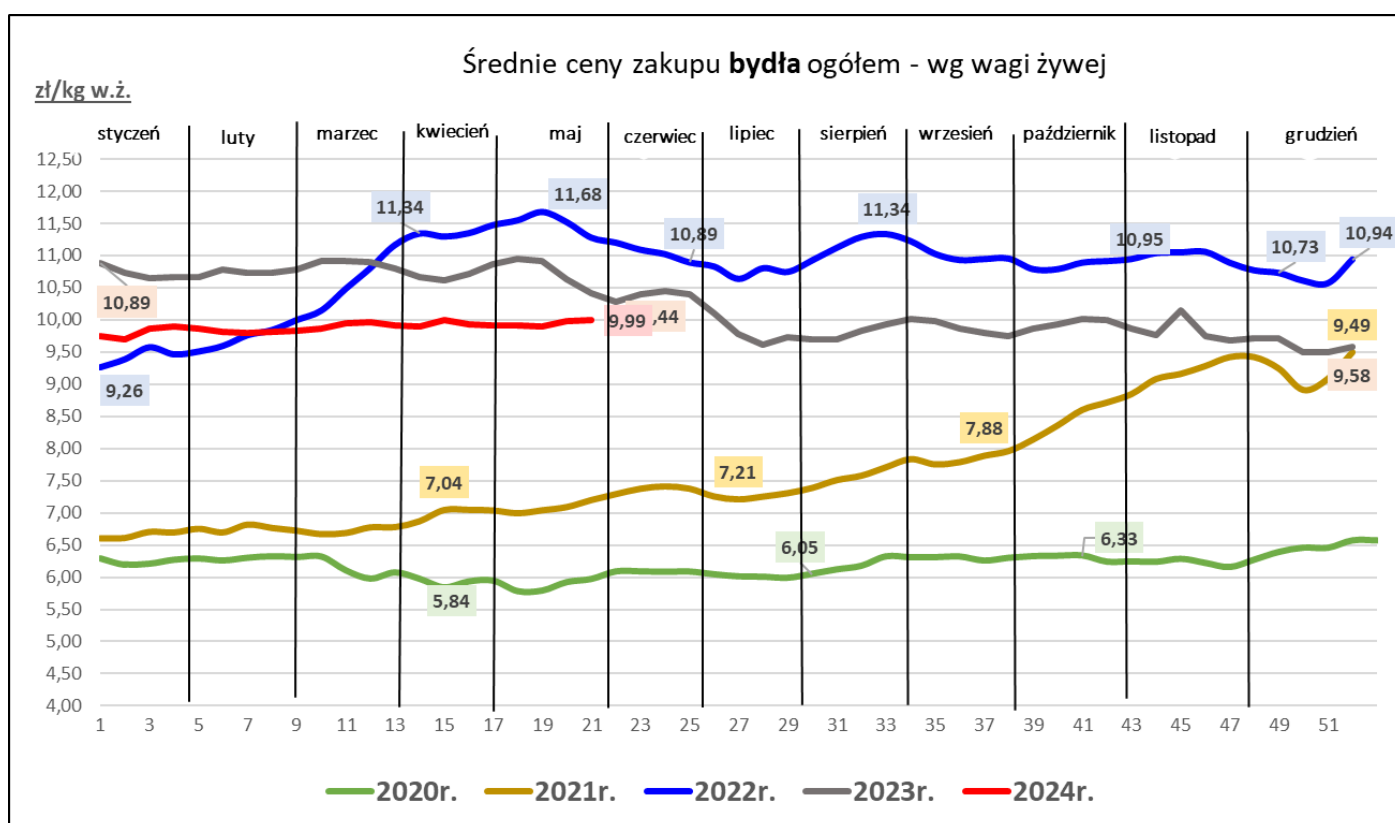
RYNEK MIĘSA WOŁOWEGO

Sygnaly z rynku:

... nieznaczny wzrost ceny zakupu bydła w ubojniach połączony ze spadkiem ubojów ogółem...

Średnie ceny zakupu bydła rzeźnego w ubojniach [wg mpc*]

Towar	CENA [zł/kg]					OBROT	
	26.05.2024	19.05.2024	28.05.2023	Zmiana tyg.	Zmiana roczna	Zmiana tyg.	Zmiana roczna
Bydło ogółem	19,29	19,26	20,09	0,1%	-4,0%	↓	↓
Bydło 8-12 m-cy [Z]	17,23	18,28	20,61	-5,7%	-16,4%	↑	↓
Byki 12-24 m-ce [A]	20,35	20,29	20,36	0,3%	0,0%	↑	↓
Byki >24 m-cy [B]	19,96	19,88	21,19	0,4%	-5,8%	↓	↑
Krowy [D]	17,02	17,05	17,62	-0,2%	-3,4%	↑	↑
Jałówki > 12 m-cy [E]	20,17	20,08	21,69	0,4%	-7,0%	↓	↑



RYNEK MIĘSA DROBIOWEGO

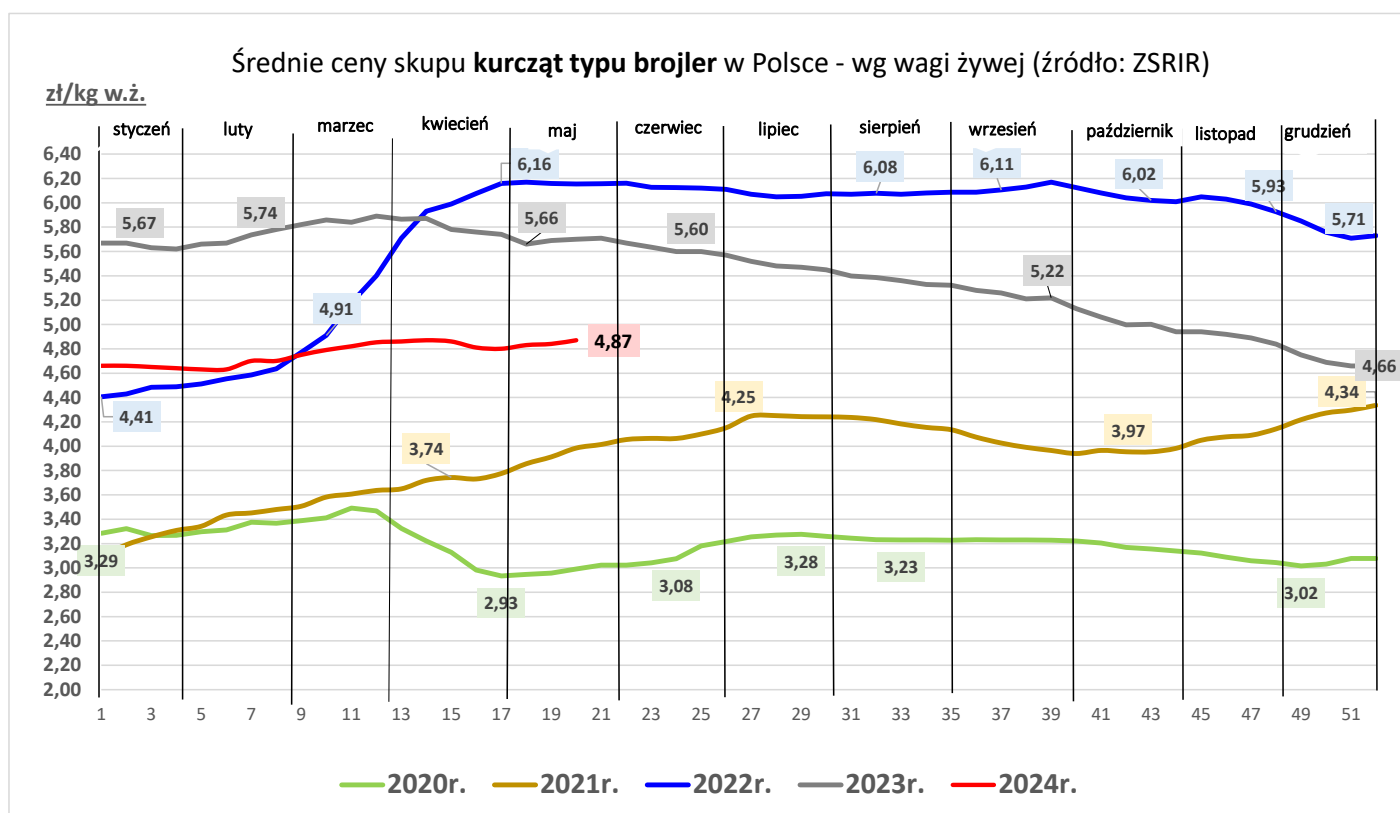
Sygnaly z rynku

...wzrost ceny skupu kurcząt i indyczek

...wzrost cen sprzedaży mięsa z kurczaka.....

...wzrost cen sprzedaży mięsa z indyka...

Towar	CENA [zł/kg]					OBROTY	
	26.05.2024	19.05.2024	28.05.2023	Zmiana tyg.	Zmiana roczna	Zmiana tyg.	Zmiana roczna
skup							
Kurczęta typu brojler	4,87	4,84	5,71	0,6%	-14,8%	↑	↓
Indory	6,28	6,17	8,38	1,8%	-25,1%	↓	↓
Indyczki	6,38	6,32	8,42	1,0%	-24,2%	↓	↓
Kaczki typu brojler	5,66	5,64	7,73	0,4%	-26,8%	↑	↓
Tuszki kurcząt patroszonych 65% bez szyji	9,83	9,91	8,86	-0,8%	11,0%	↓	↔
Tuszki kurcząt patroszonych 65% z szyjami	8,65	8,47	8,90	2,1%	-2,9%	↓	↓
Ćwiartki z kurczaka	7,13	6,83	7,73	4,4%	-7,8%	↑	↑
Filety z piersi kurczaka	18,60	18,13	18,51	2,6%	0,5%	↓	↓
Filety z piersi indyka	19,14	19,05	23,09	0,5%	-17,1%	↓	↓
Skrzydła z indyka	8,51	8,44	10,80	0,9%	-21,2%	↓	↓
Udźce z indyka	12,22	12,04	16,37	1,5%	-25,4%	↓	↓
Podudzia z indyka	7,78	7,85	9,81	-0,9%	-20,7%	↓	↓



RYNEK JAJ SPOŻYWCZYCH

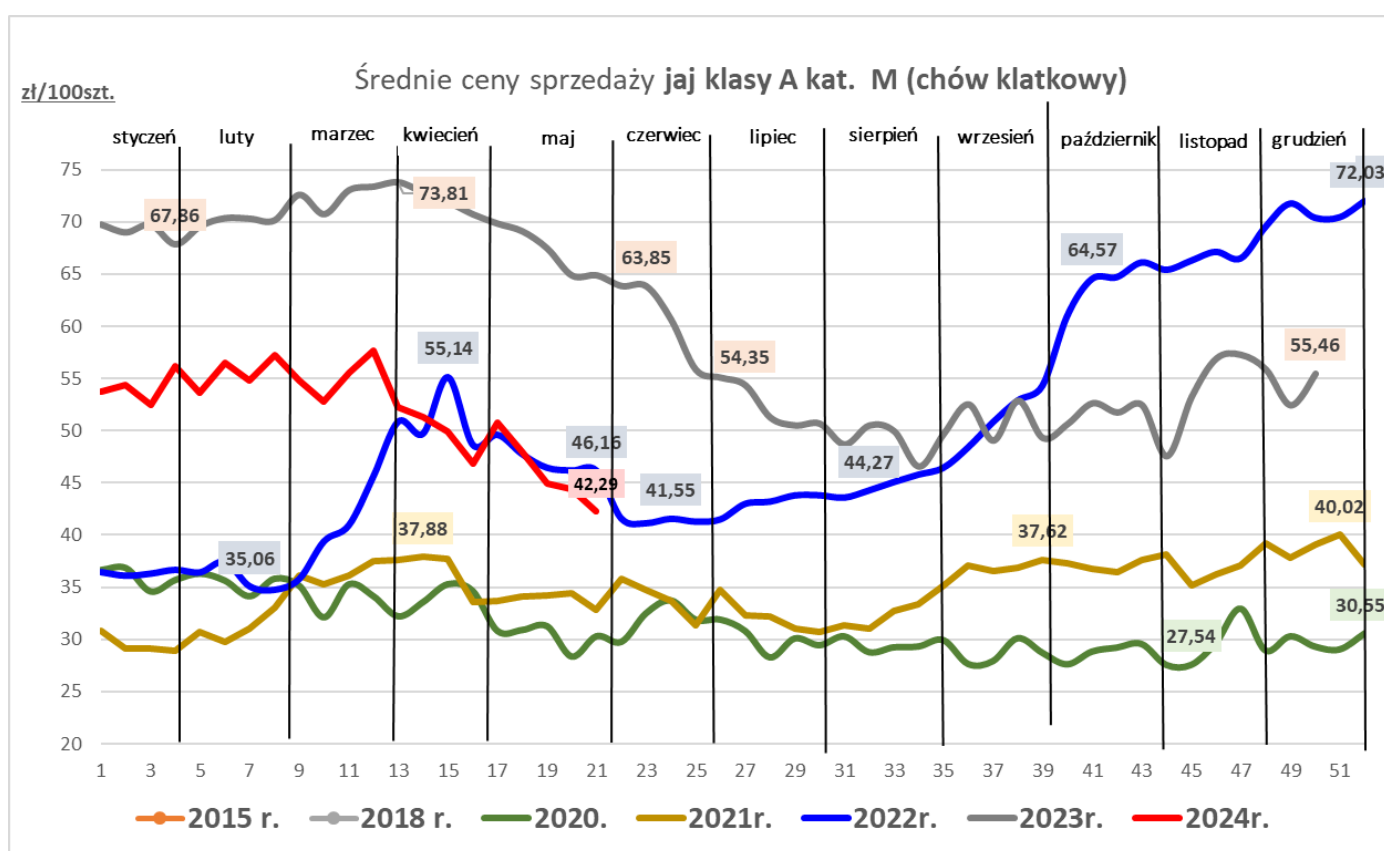
Sygnaly z rynku:

... dalszy spadek cen sprzedaży jaj spożywczych w klasie wagowej M ...

... spadek cen sprzedaży jaj w obu klasach wagowych w porównaniu do ubiegłego roku ...

Średnie ceny sprzedaży jaj spożywczych w klasie A (chów klatkowy)

Kategorie	CENA [zł/100szt.]					OBROTY	
	26.05.2024	19.05.2024	28.05.2023	Zmiana tyg.	Zmiana roczna	Zmiana tyg.	Zmiana roczna
L	52,76	51,02	71,63	3,4%	-26,3%	↓	↑
M	42,29	44,37	64,89	-4,7%	-34,8%	↓	↑



RYNEK PRODUKTÓW MLECZARSKICH

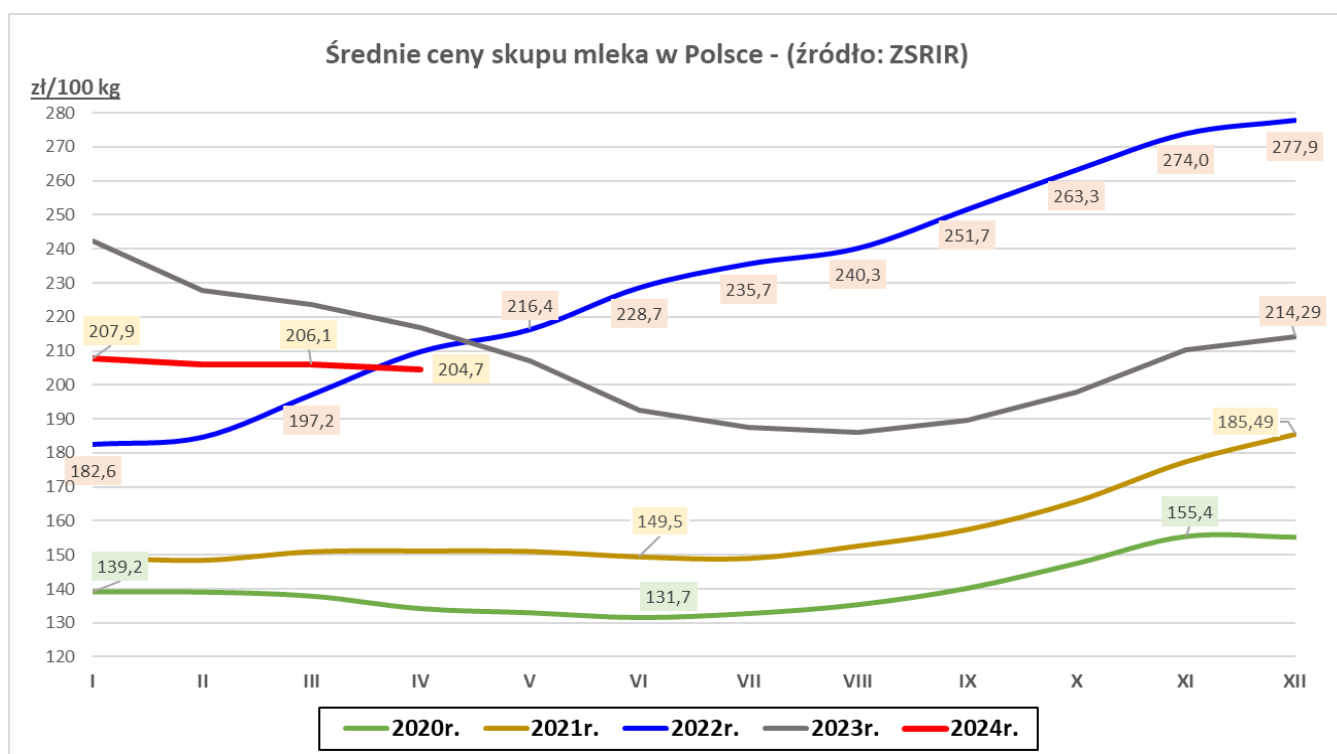
Sygnaly z rynku:

- 1 ...spadek ceny skupu mleka w kwietniu...
- 2 ...spadek cen sprzedaży mleka w proszku...
- 3 ...wzrost cen sprzedaży masła...

Towar	CENA [zł/100kg]					OBROTY	
	kwiecień 2024	marzec 2024	kwiecień 2023	Zmiana miesięczna	Zmiana roczna	Zmiana miesięczna	Zmiana roczna
Mleko surowe	204,7	206,1	216,8	-0,7%	-5,6%	↓	↑

Średnie ceny sprzedaży wybranych produktów mleczarskich

Towar	CENA [zł/100kg]					OBROTY	
	26.05.2024	19.05.2024	28.05.2023	Zmiana tyg.	Zmiana roczna	Zmiana tyg.	Zmiana roczna
Odtłuszczone mleko w proszku	999	1064	1 135	-6,2%	-12,0%	↓	↓
Masło w blokach	2 474	2 436	1 986	1,5%	24,6%	↓	↓
Masło konfekcjonowane	2 627	2 548	2 177	3,1%	20,7%	↓	↓
Ser EDAMSKI	1 862	1 874	1 882	-0,6%	-1,1%	↑	↓
Ser GOUDA	2 003	2 027	2 098	-1,2%	-4,5%	↑	↑



RYNEK ZBÓŻ

...dalszy wzrost cen zakupu zbóż w przedsiębiorstwach...

...wzrost ceny sprzedaży mąki pszennej piekarniczej...

...spadek ceny sprzedaży otręb pszennych...

Średnie ceny zakupu zbóż

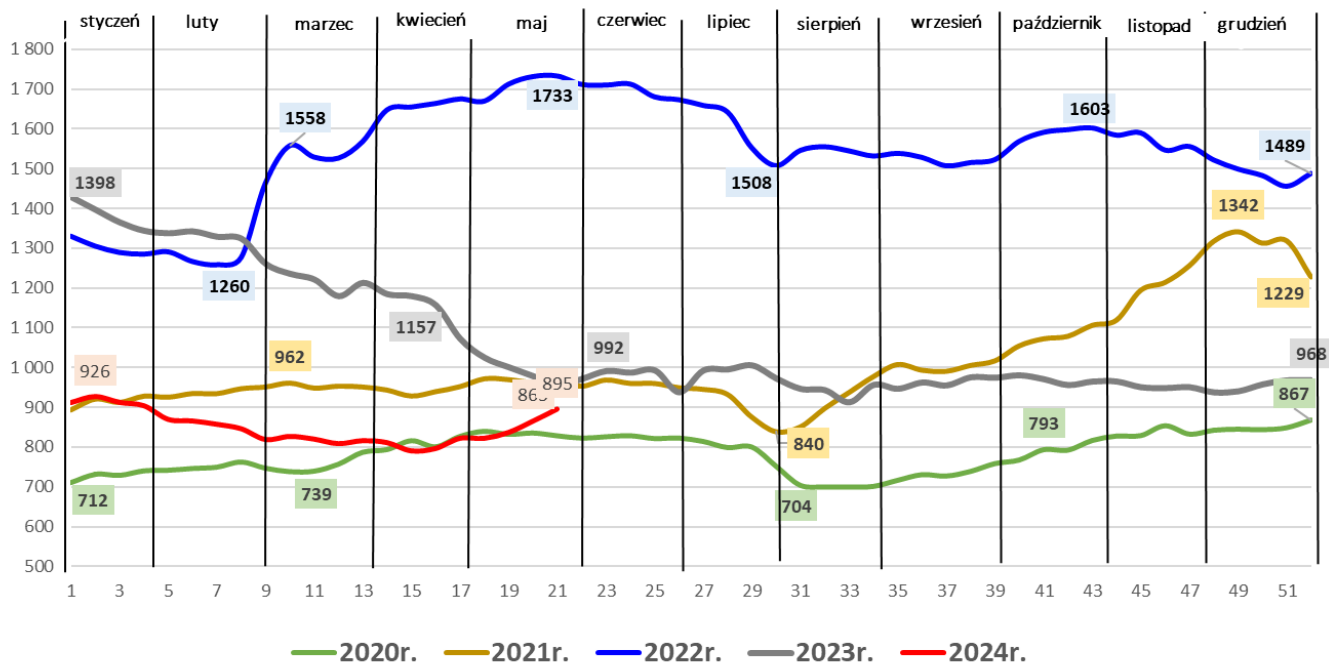
Towar	CENA [zł/tonę]					OBROTY	
	26.05.2024	19.05.2024	28.05.2023	Zmiana tyg.	Zmiana roczna	Zmiana tyg.	Zmiana roczna
Pszenica konsumpcyjna	895	865	955	3,5%	-6,3%	↑	↓
Pszenica paszowa	848	828	1 032	2,4%	-17,8%	↓	↑
Żyto konsumpcyjne	602	574	722	4,9%	-16,6%	↓	↑
Żyto paszowe	571	558	701	2,3%	-18,4%	↓	↑
Jęczmień paszowy	713	709	808	0,5%	-11,8%	↓	↓
Kukurydza paszowa	785	775	1 039	1,3%	-24,5%	↑	↓
Pszenżyto paszowe	656	647	812	1,4%	-19,2%	↓	↑

Średnie ceny sprzedaży mąki i otręb

Towar	CENA [zł/tonę]					OBROTY	
	26.05.2024	19.05.2024	28.05.2023	Zmiana tyg.	Zmiana roczna	Zmiana tyg.	Zmiana roczna
Mąka pszenna piekarnicza	1 369	1 345	1 742	1,7%	-21,4%	↓	↑
Otręby pszenne (luzem)	430	438	762	-1,9%	-43,6%	↑	↑

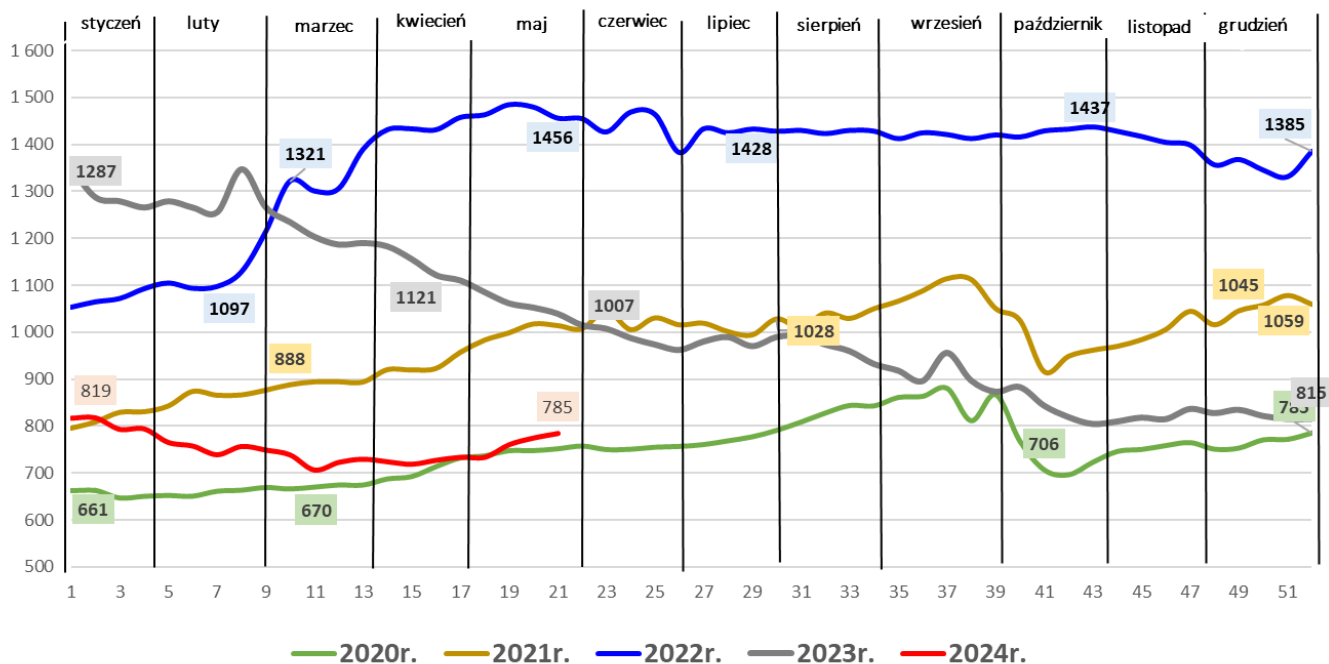
Średnie ceny zakupu pszenicy konsumpcyjnej - (źródło: ZSRIR)

zł/tonę



Średnie ceny zakupu kukurydzy - (źródło: ZSRIR)

zł/tonę



RYNEK ROŚLIN OLEISTYCH

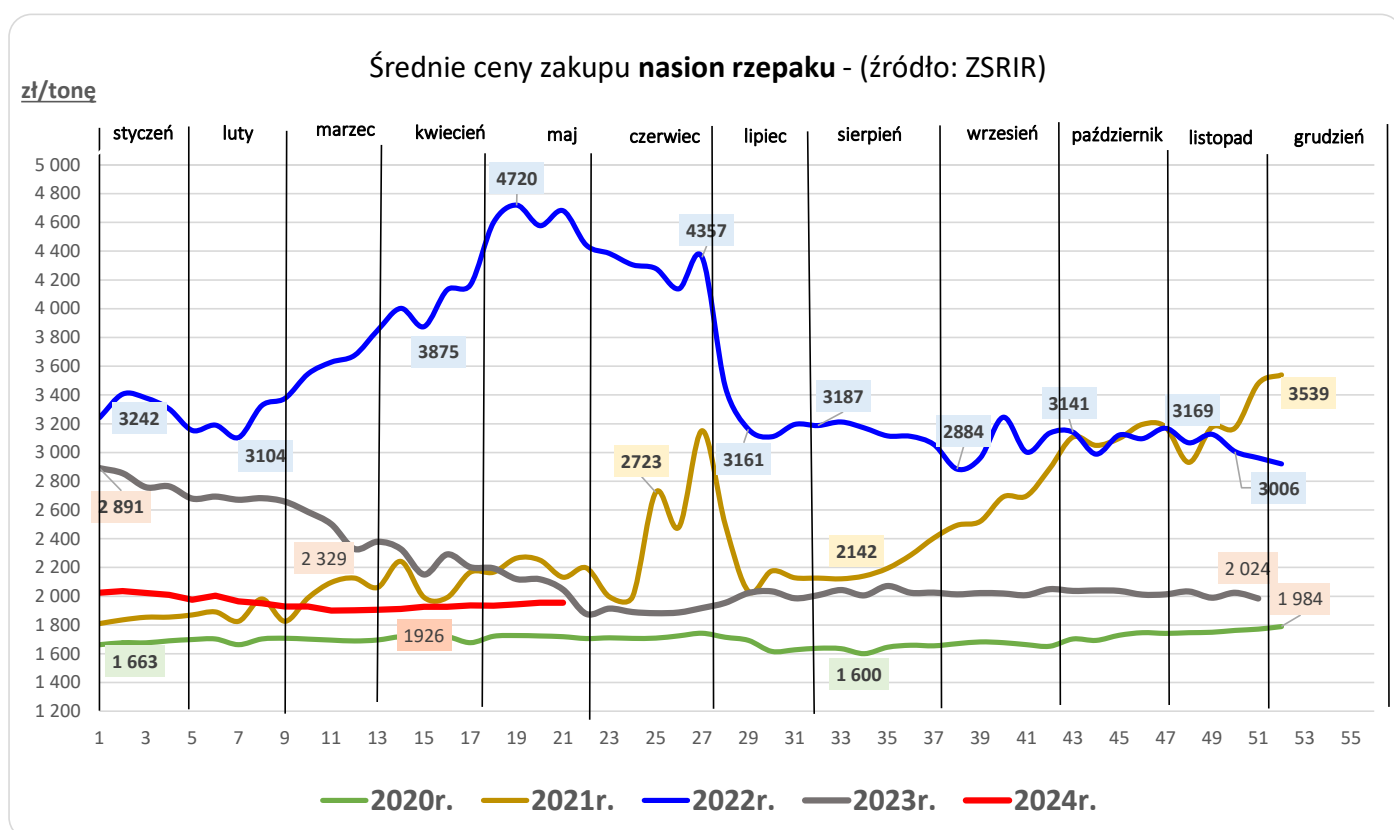
Sygnaly z rynku:

... minimalny wzrost ceny zakupu nasion rzepaku w porównaniu do ubiegłego tygodnia ...

... spadek ceny sprzedaży oleju rzepakowego w porównaniu do ubiegłego tygodnia ...

Średnie ceny zakupu nasion rzepaku, sprzedaży oleju rzepakowego oraz śrutę rzepakowej

Towar	CENA [zł/tonę]					OBROT		
	26.05.2024	19.05.2024	28.05.2023	Zmiana tyg.	Zmiana roczna	Zmiana tyg.	Zmiana roczna	
Rzepak - nasiona	1 956	1 955	2 046	0,1%	-4,4%	↓	↓	
Olej rzepakowy rafinowany	4 289	4 657	6 500	-7,9%	-34,0%	↑	↑	
Śruta rzepakowa	1 198	1 193	1 464	0,4%	-18,2%	↓	↑	



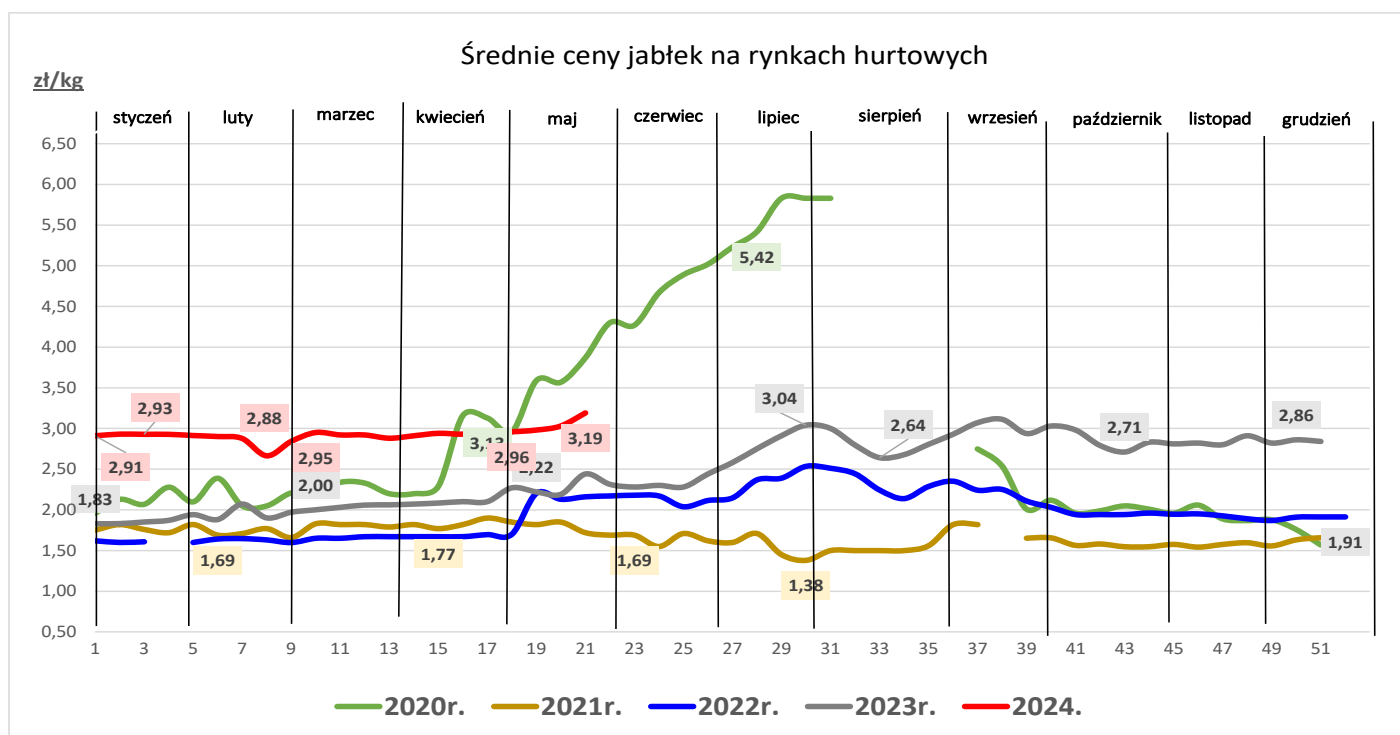
RYNEK OWOCÓW I WARZYW

Sygnaly z rynku:

...potaniały truskawki krajowe, są również znacznie tańsze w porównaniu do ubiegłego roku....

...tanieją warzywa krajowe...

Towar	CENA [zł/kg]				
	29.05.2024	23.05.2024	01.06.2023	Zmiana tygodniowa	Zmiana roczna
Gruszki (kraj)	5,88	5,77	6,80	1,9%	-13,5%
Jabłka deserowe (kraj)	3,19	3,09	2,44	3,2%	30,7%
Banany (import)	5,66	5,88	5,56	-3,7%	1,9%
Cytryny (import)	6,78	7,21	7,54	-6,0%	-10,1%
Truskawki (kraj)	7,96	10,75	10,08	-25,9%	-21,0%
Winogrona (import)	17,53	17,68	17,38	-0,8%	0,9%
Cebula biała (kraj)	2,69	2,95	4,72	-8,7%	-42,9%
Kapusta biała (kraj)	2,23	2,95	2,60	-24,3%	-14,1%
Marchew (kraj)	3,58	3,53	5,08	1,3%	-29,5%
Pietruszka (kraj)	12,14	11,53	6,79	5,3%	78,7%
Pomidory (kraj)	6,33	6,62	7,27	-4,4%	-12,9%
Selery (kraj)	5,86	5,75	4,39	2,1%	33,5%
Ziemniaki (kraj)	2,27	2,28	1,60	-0,1%	42,1%



RYNEK CUKRU

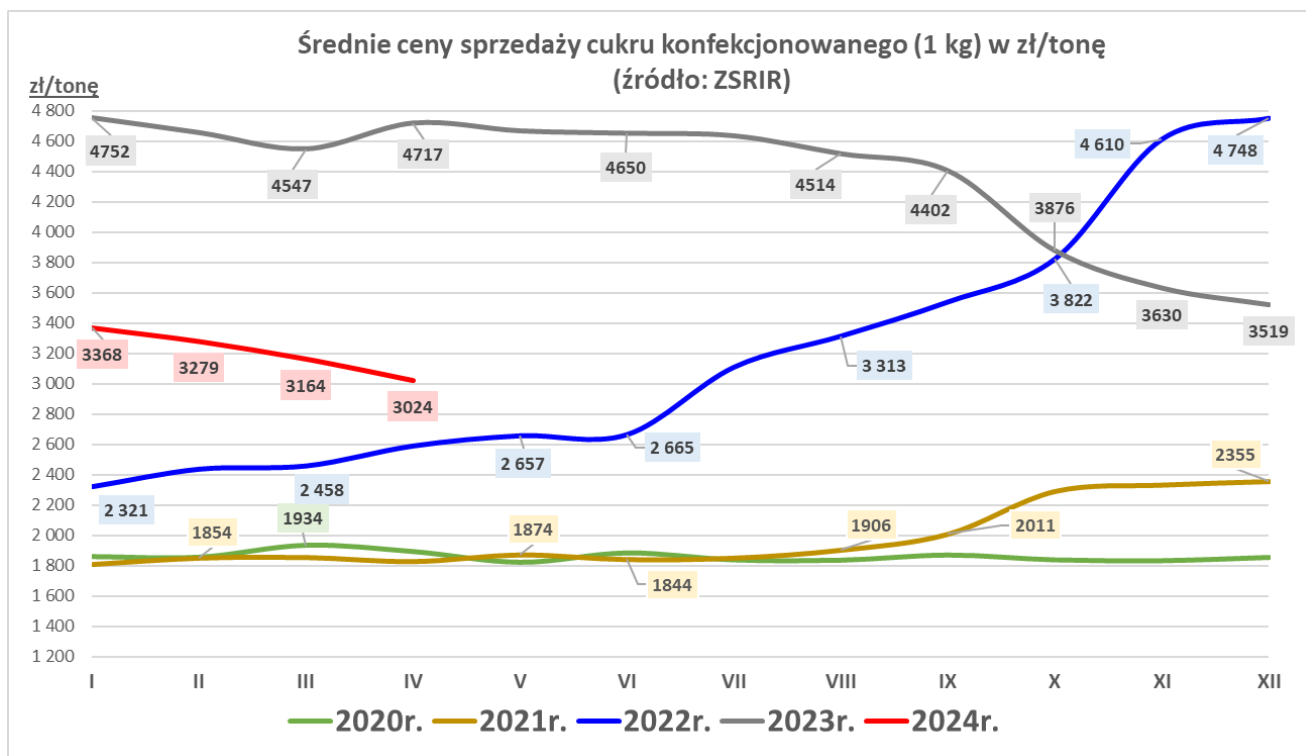
Sygnaly z rynku:

... dalszy spadek ceny sprzedaży cukru białego konfekcjonowanego w porównaniu do poprzedniego miesiąca, roczny spadek...

... spadek wielkości sprzedaży cukru konfekcjonowanego w porównaniu do poprzedniego miesiąca, roczny wzrost...

Średnie ceny sprzedaży cukru białego konfekcjonowanego (w opakow. 1 kg) - rynek krajowy

Towar	CENA [zł/tonę]					OBROTY	
	kwiecień 2024	marzec 2024	kwiecień 2023	Zmiana miesięczna	Zmiana roczna	Zmiana miesięczna	Zmiana roczna
Cukier (1 kg)	3 024	3 164	4 717	-4,4%	-35,9%	↓	↑



RYNEK PASZ

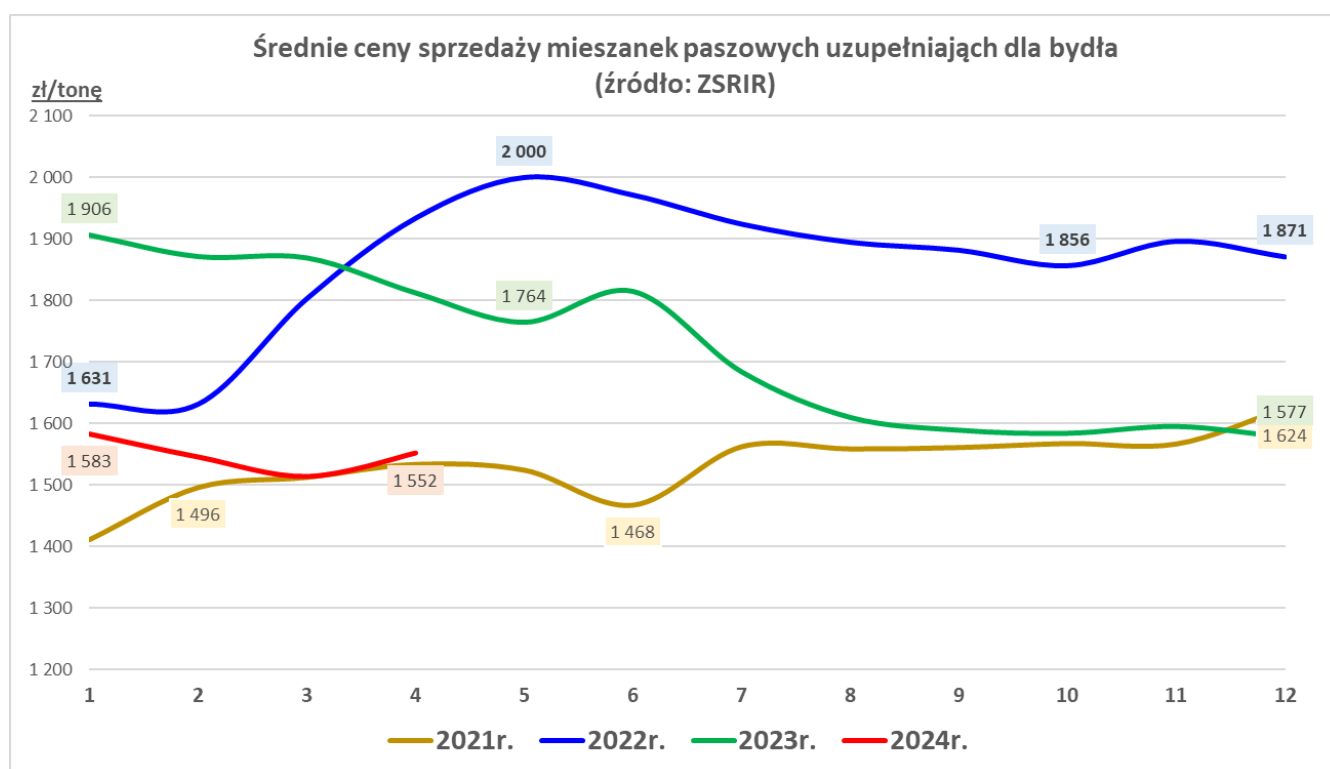
...cena sprzedaży mieszanek pełnoporcjowych dla drobiu na zbliżonym poziomie sprzed miesiąca...

...wzrost ceny sprzedaży mieszanek uzupełniających dla bydła...

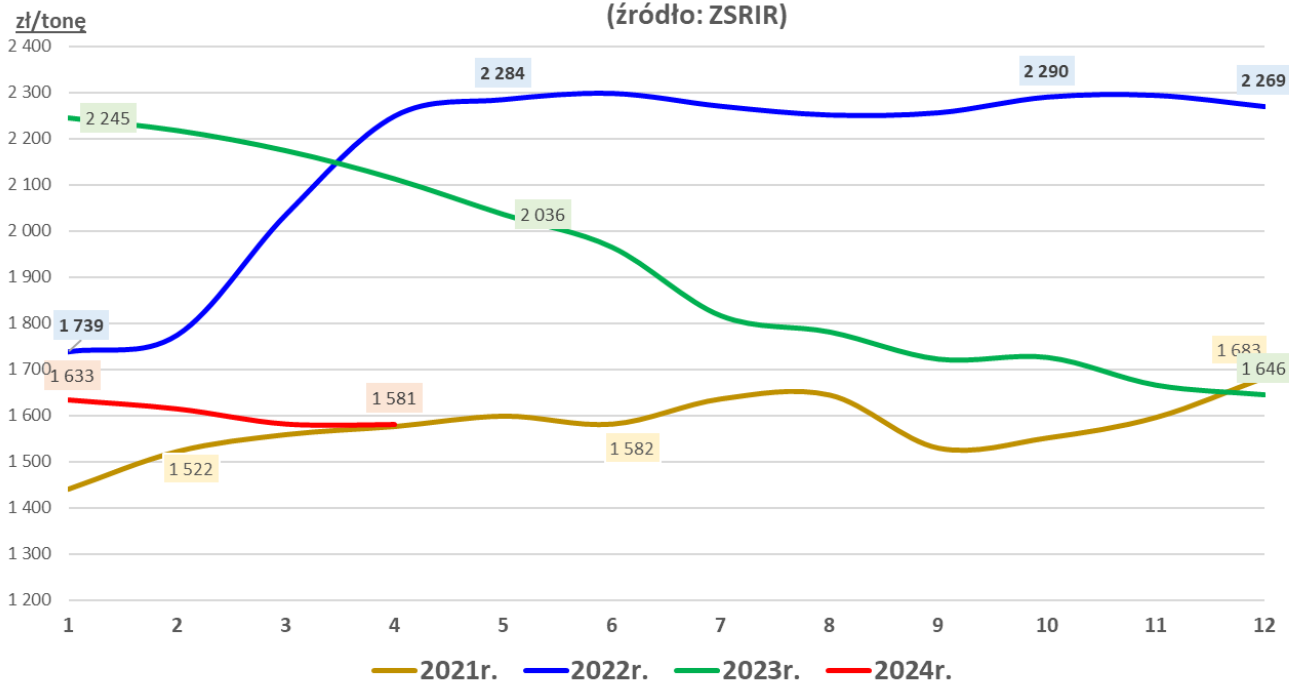
...wzrost wielkości sprzedaży pasz ogółem...

Średnie ceny sprzedaży mieszanek paszowych pełnoporcjowych

Przeznaczenie	CENA [zł/tonę]					OBROTY	
	kwiecień 2024	marzec 2024	kwiecień 2023	Zmiana miesięczna	Zmiana roczna	Zmiana miesięczna	Zmiana roczna
Drób	1 581	1 582	2 113	-0,1%	-25,2%	↑	↑
Trzoda chlewna	1 276	1 296	1 638	-1,5%	-22,1%	↑	↓
Bydło (tylko MPU)	1 552	1 513	1 812	2,5%	-14,4%	↑	↓



Średnie ceny sprzedaży mieszanek paszowych pełnoporcjowych dla drobiu (źródło: ZSRIR)



Średnie ceny sprzedaży mieszanek paszowych pełnoporcjowych dla trzody (źródło: ZSRIR)

