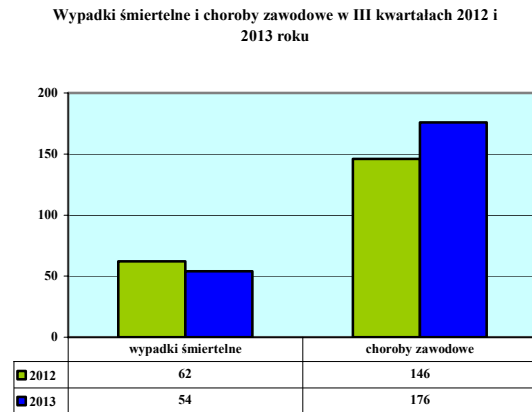
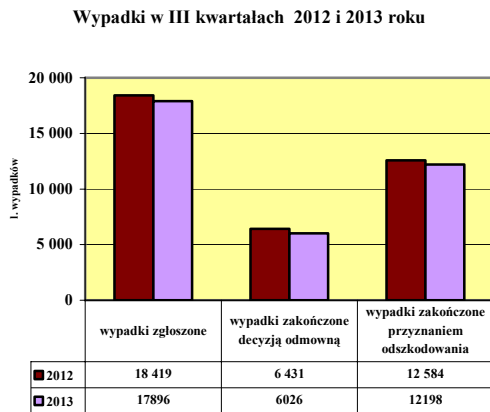


## Komunikat o wypadkach przy pracy i chorobach zawodowych rolników odnotowanych w III kwartałach 2013 r.

W okresie od 01.01.2013 r. do 30.09.2013 r. zgłoszono do KRUS 17 896 zdarzeń wypadkowych, o 523 (2,8%) mniej niż w analogicznym okresie 2012 r.

Decyzje odmowne podjęto wobec 6 026 spraw, wydając ich o 405 (2,8%) mniej niż w roku ubiegłym. Wypłatą jednorazowych odszkodowań zakończono postępowanie wobec 12 198 wypadków przy pracy rolniczej, w tym 54 wypadków ze skutkiem śmiertelnym. Odnotowano zmniejszenie decyzji przyznających jednorazowe odszkodowanie o 386 (3,1%) i spadek wypadków śmiertelnych o 8 (12,9%).



Najczęściej do uszczerbku na zdrowiu dochodziło wskutek wypadków z grup:

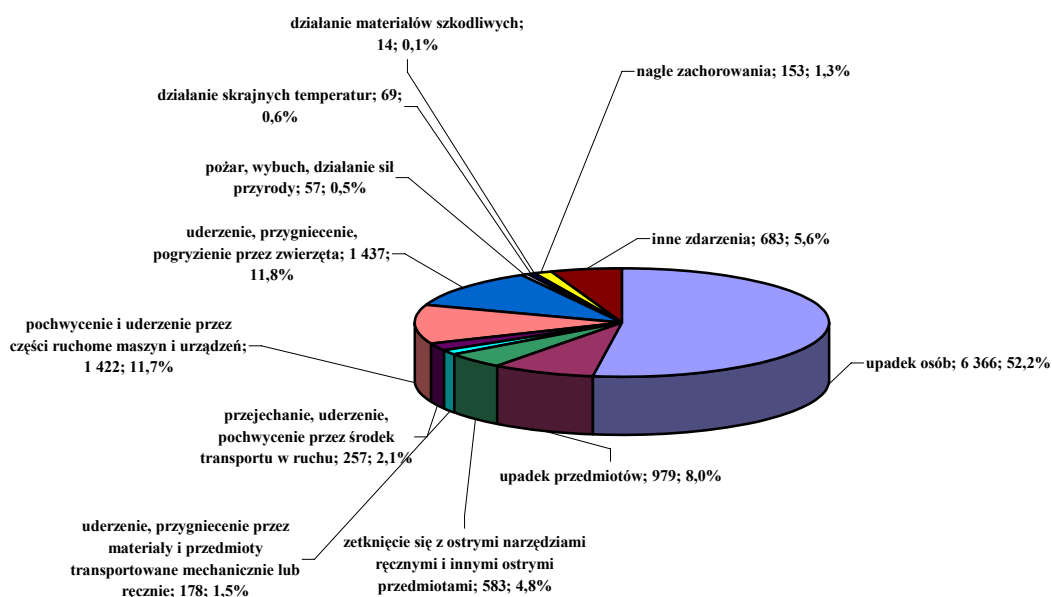
- **„upadek osób”** – 6 366 poszkodowanych, (52,2% wypadków zakończonych przyznaniem jednorazowego odszkodowania w okresie sprawozdawczym),
- **„uderzenie, pogryzienie i przygniecenie przez zwierzęta”** – 1 437 poszkodowanych (11,8% wypadków)
- **„pochwycenie lub uderzenie przez ruchome części maszyn”** – 1 422 poszkodowanych (11,7% wypadków).

Na 1 000 ubezpieczonych w KRUS przypadło 8,2 wypadków (wg decyzji przyznających jednorazowe odszkodowanie).

Wypadki śmiertelne stanowiły 0,43% wszystkich wypadków zakończonych wypłatą świadczeń. Częstotliwość tych wypadków wyniosła 3,6 na 100 000 ubezpieczonych.

Zgonem najczęściej kończyły się wypadki z grup: „przejechanie, uderzenie, pochwycenie przez środek transportu w ruchu” – zginęło 18 osób i „nagle zachorowania” – 13 poszkodowanych.

## Struktura wypadków w III kwartałach 2013 roku według grup zdarzeń



## Struktura wypadków w III kwartałach 2012 i 2013 roku:

Wyszczególnienie	Liczba wypadków zakończonych wypłatą jednorazowych odszkodowań			
	ogółem		w tym śmiertelnych	
	2012 r.	2013 r.	2012 r.	2013 r.
<b>Ogółem</b>	<b>12 584</b>	<b>12 198</b>	<b>62</b>	<b>54</b>
w tym:				
upadek osób	6 179	6 366	8	6
upadek przedmiotów	1 029	979	8	3
zestknięcie się z ostrymi narzędziami ręcznymi i in. ostrymi przedmiotami	641	583	0	0
uderzenie, przygniecenie przez materiały i przedmioty transportowane mechanicznie	195	178	0	0
przejechanie, uderzenie, pochwycenie przez środek transportu w ruchu	249	257	22	18
pochwycenie i uderzenie przez części ruchome maszyn i urządzeń	1 731	1 422	3	6
uderzenie, przygniecenie, pogryzienie przez zwierzęta	1 491	1 437	3	4
pożar, wybuch, działanie sił przyrody	83	57	3	0
działanie skrajnych temperatur	65	69	1	1
działania materiałów szkodliwych	19	14	0	0
nagle zachorowania	160	153	10	13
inne zdarzenia	742	683	4	3

Zgłoszono 248 wniosków o jednorazowe odszkodowanie z tytułu uszczerbku na zdrowiu wskutek choroby zawodowej, o 40 (19,2%) więcej niż w analogicznym okresie ubiegłego roku. Wydano 76 decyzji odmownych i 176 przyznających odszkodowanie. W porównaniu do trzech

kwartałów ubiegłego roku liczba decyzji odmownych zwiększyła się o 8 (11,8%), liczba decyzji przyznających jednorazowe odszkodowanie o 30 (20,5%). Stwierdzono 149 chorób zakaźnych (głównie boreliozę), 20 chorób układu oddechowego, 3 choroby skóry i 2 choroby obwodowego układu nerwowego, wywołanych sposobem wykonywania pracy oraz po 1 przypadku uszkodzenia narządu słuchu i wzroku.

**Zestawienie danych o wypadkach i chorobach zawodowych rolników w III kwartałach 2013 roku  
w województwach:**

Lp.	Województwo	Liczba wypadków:				Liczba chorób zawodowych
		zgłoszonych	zakończonych wydaniem decyzji odmownej	zakończonych wypłatą jednorazowych odszkodowań	śmiertelnych	
1	dolnośląskie	731	330	432	1	7
2	kujawsko-pomorskie	1 216	511	801	2	6
3	lubelskie	2 326	648	1 619	6	12
4	lubuskie	224	73	129	0	3
5	łódzkie	1 592	452	1 126	8	2
6	małopolskie	1 530	580	985	2	13
7	mazowieckie	2 346	804	1 579	9	24
8	opolskie	277	133	137	0	1
9	podkarpackie	1 357	446	878	3	1
10	podlaskie	1 349	446	1 047	3	58
11	pomorskie	620	158	487	5	0
12	śląskie	398	151	228	4	5
13	świętokrzyskie	897	252	639	3	2
14	warmińsko-mazurskie	830	280	591	4	32
15	wielkopolskie	1 939	675	1 337	4	8
16	zachodniopomorskie	264	87	183	0	2
<b>Ogółem:</b>		<b>17 896</b>	<b>6 026</b>	<b>12 198</b>	<b>54</b>	<b>176</b>

*Opracowano w Biurze Prewencji i Rehabilitacji  
Warszawa, dnia 29.10.2013 r.*