



MINISTERSTWO
SPRAWIEDLIWOŚCI

www.ms.gov.pl

BUDŻET 2017



Spis treści

1. Jednostki organizacyjne resortu
2. Dochody
3. Wydatki
4. Zatrudnienie i wynagrodzenia
5. Dotacje
6. Fundusze celowe
7. Instytucje Gospodarki Budżetowej

Budżet na rok 2017 określa wysokość środków budżetowych niezbędnych do funkcjonowania:

➤ w części 15 – „Sądy powszechne” 375 jednostek, w tym:

11 sądów apelacyjnych 45 sądów okręgowych 319 sądów rejonowych

1 Instytucja Gospodarki Budżetowej

➤ w części 37 – „Sprawiedliwość” 215 jednostek, w tym:

Ministerstwo Sprawiedliwości

Jednostki organizacyjne Służby Więziennej

Centralny Zarząd Służby Więziennej	15 okręgowych inspektoratów Służby Więziennej	154 zakłady karne i areszty śledcze	4 ośrodki szkolenia Służby Więziennej
---------------------------------------	---	--	--

32 zakłady dla nieletnich

2 instytuty:

Instytut Ekspertyz Sądowych im.
Prof. dra Jana Sehna w Krakowie

Instytut Wymiaru Sprawiedliwości
w Warszawie

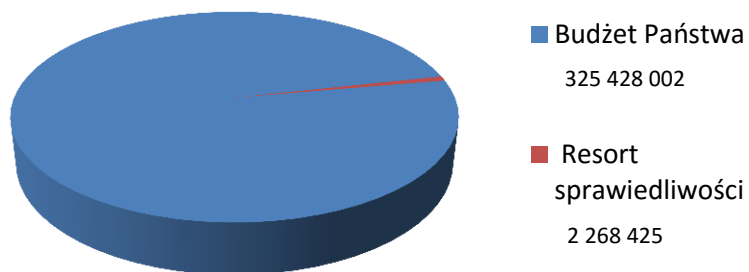
Krajowa Szkoła Sądownictwa i Prokuratury - dotacje podmiotowe

5 Instytucji Gospodarki Budżetowej

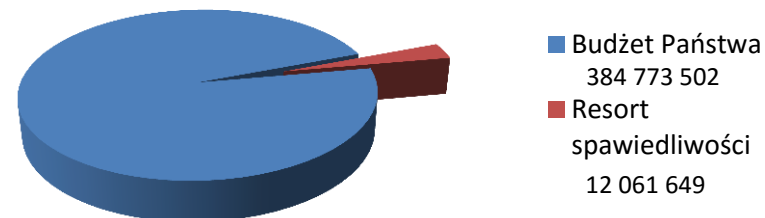
w tys. zł

	Budżet Państwa	Resort Sprawiedliwości	Część 15 "Sądy powszechne"	Część 37 "Sprawiedliwość"
Dochody	325 428 002	2 268 425	2 218 131	50 294
Wydatki	384 773 502	12 061 649	7 269 292	4 792 357

**udział dochodów resortu sprawiedliwości
w dochodach budżetu państwa na rok
2017**



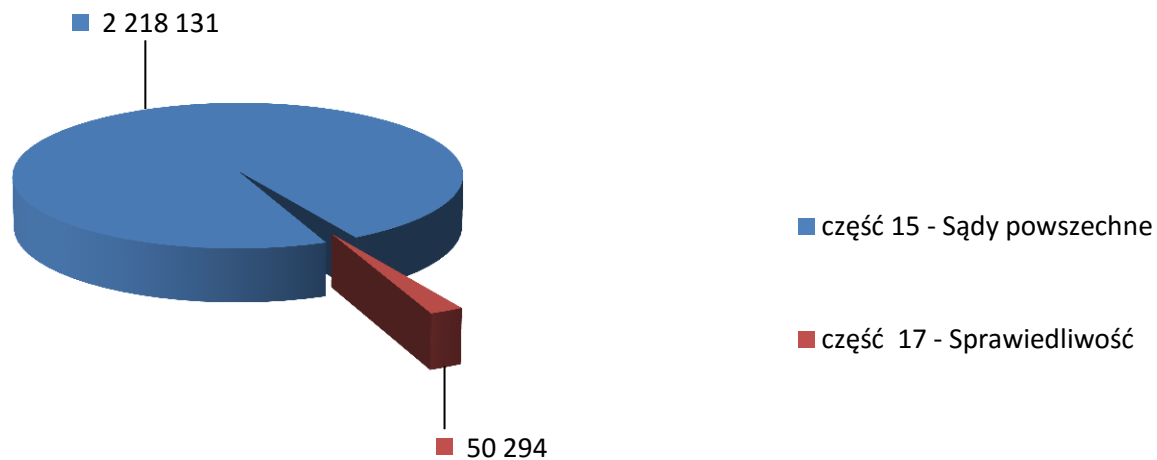
**udział wydatków resortu sprawiedliwości
w wydatkach budżetu państwa na rok
2017**



Dochody na 2017 r.

		w tys. zł
Część 15	Sądy powszechne	2 218 131
Część 37	Sprawiedliwość	50 294
		2 268 425

Dochody resortu sprawiedliwości 2017

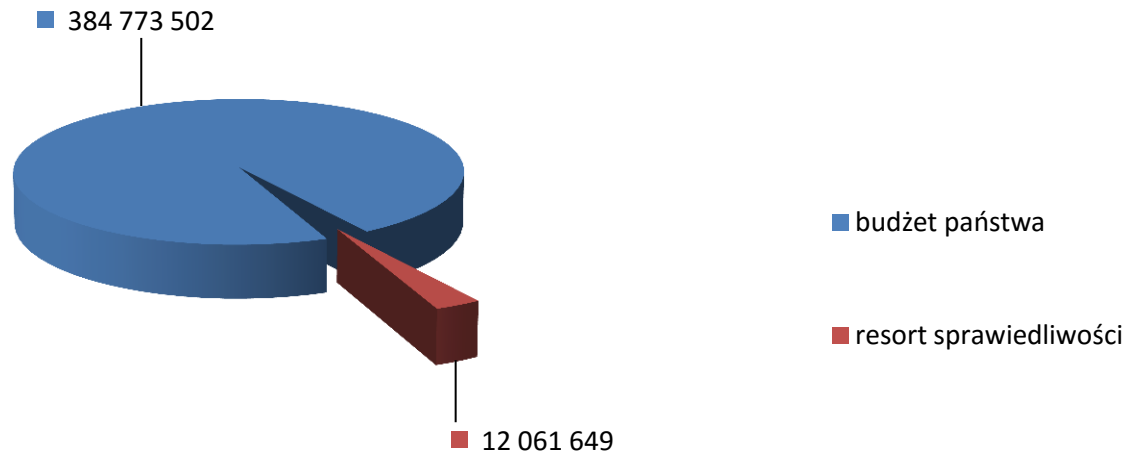




Wydatki budżetu państwa w roku 2017

Część 15	Sądy powszechne	7 269 292
Część 37	Sprawiedliwość	4 792 357
		12 061 649

Wydatki w roku 2017



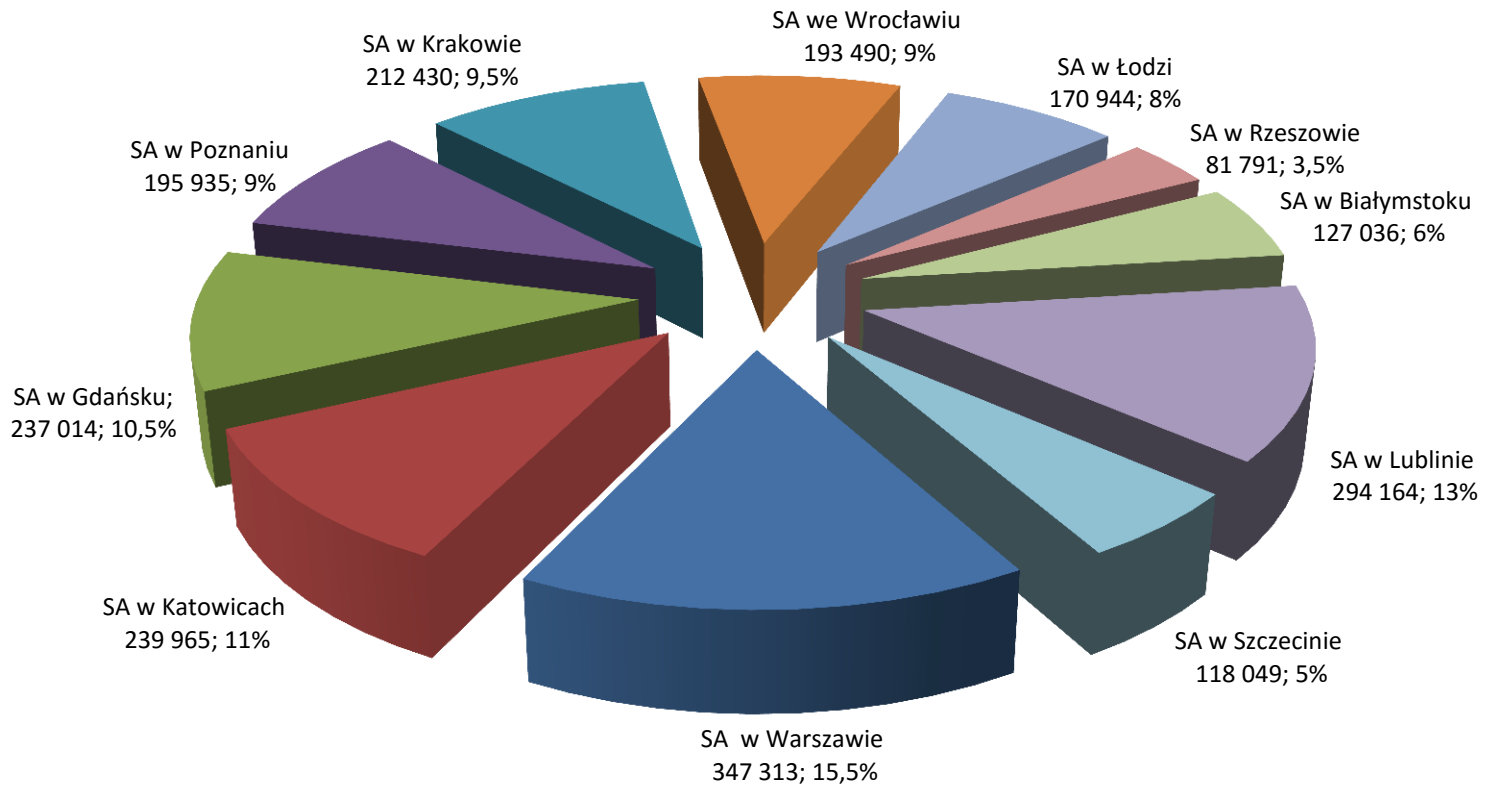
Dochody w części 15 w podziale na poszczególne obszary apelacji

Część	Dział	Dochody zgodnie z ustawą na 2017 r.				w tys. zł
15 - Sądy powszechne					2.218.131	
15	755	Wymiar sprawiedliwości	15/02	755	SA w Warszawie	347.313
			15/03	755	SA w Katowicach	239.965
			15/04	755	SA w Gdańsku	237.014
			15/05	755	SA w Poznaniu	195.935
			15/06	755	SA w Krakowie	212.430
			15/07	755	SA we Wrocławiu	193.490
			15/08	755	SA w Łodzi	170.944
			15/09	755	SA w Rzeszowie	81.791
			15/10	755	SA w Białymstoku	127.036
			15/11	755	SA w Lublinie	294.164
			15/12	755	SA w Szczecinie	118.049



Dochody

Udział poszczególnych apelacji w dochodach w części 15



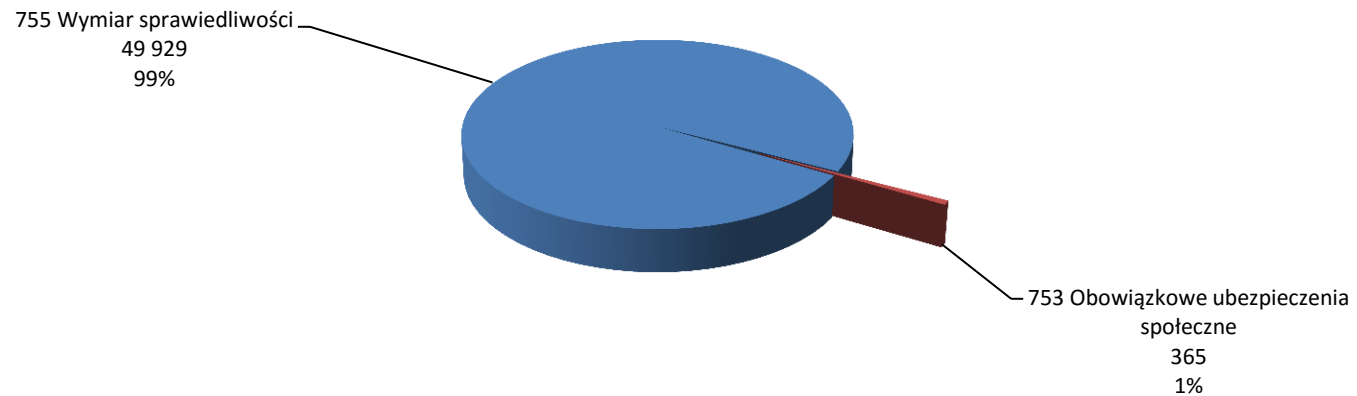


Dochody

Część	Dział	Dochody na 2017 r.	
		w tys. zł	
37 - Sprawiedliwość		50.294	
37	753	Obowiązkowe ubezpieczenia społeczne	365
	755	Wymiar sprawiedliwości	49.929

Dochody cz. 37 „Sprawiedliwość”

Dochody w podziale na działy



Wydatki

Wydatki budżetu państwa w części 15 w roku 2017

Struktura działowo - rozdziałowa

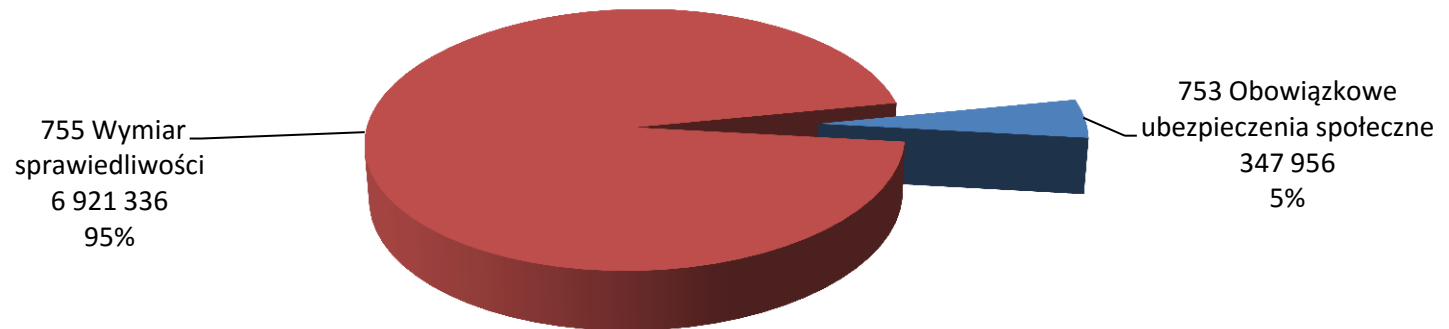
Część	Dział	Rozdział		w tys. zł
15	SĄDY Powszechne			7.269.292
	753		Obowiązkowe ubezpieczenia społeczne	347.956
		75312	Uposażenia sędziów w stanie spoczynku oraz uposażenia rodzinne	347.956
	755		Wymiar sprawiedliwości	6.921.336
		75502	Jednostki sądownictwa powszechnego	6.848.094
		75595	Pozostała działalność	73.242



Wydatki

Wydatki budżetu państwa w roku 2017

Struktura działowa wydatków w części 15

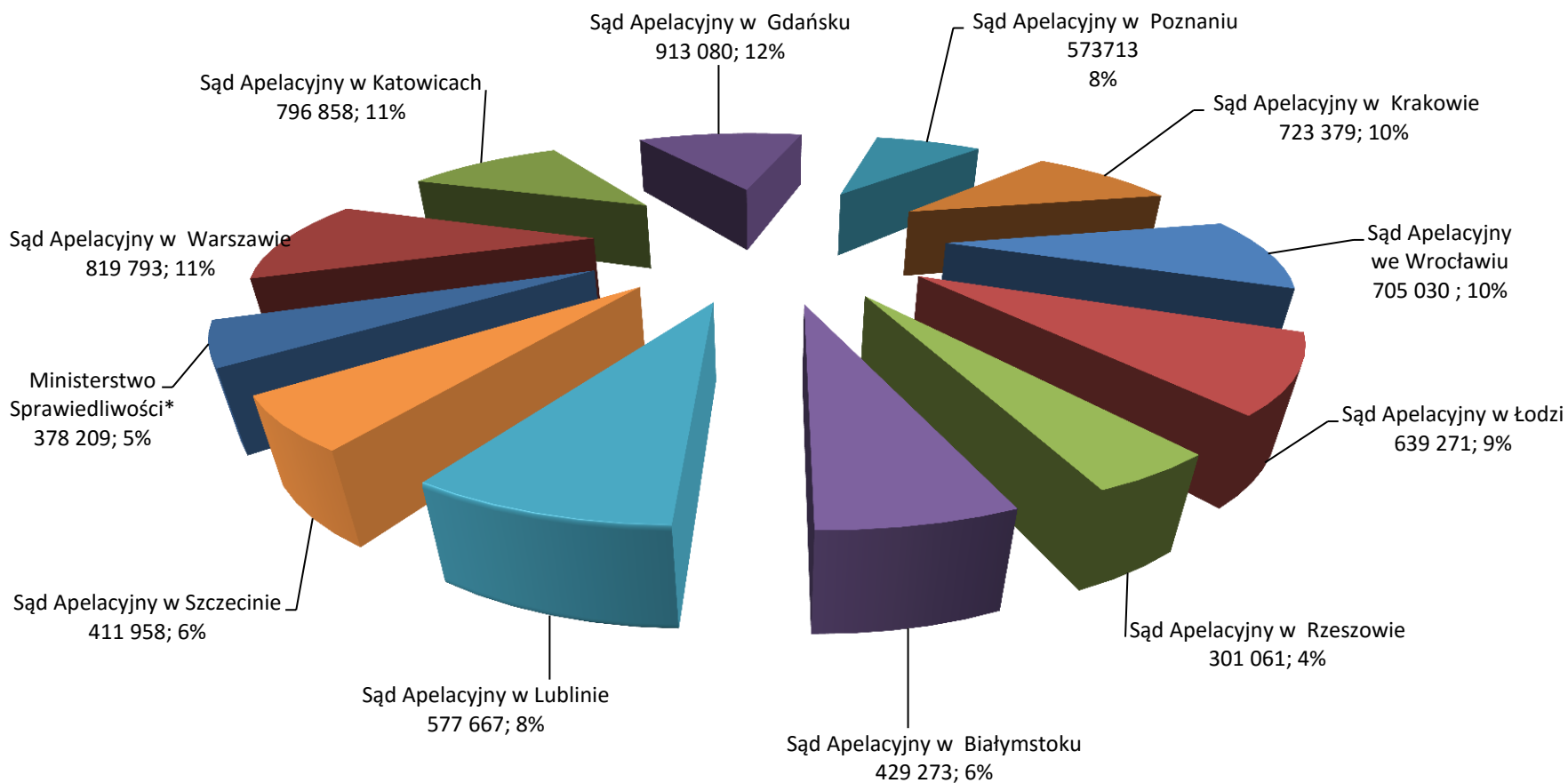


Wydatki według części odpowiadającym obszarom apelacji

Część 15 - Sądy powszechne	Wydatki w części 15 na 2017 r. w tys. zł
Ogółem	7.269.292
Ministerstwo Sprawiedliwości*	378.209
Sąd Apelacyjny w Warszawie	819.793
Sąd Apelacyjny w Katowicach	796.858
Sąd Apelacyjny w Gdańsku	913.080
Sąd Apelacyjny w Poznaniu	573.713
Sąd Apelacyjny w Krakowie	723.379
Sąd Apelacyjny we Wrocławiu	705.030
Sąd Apelacyjny w Łodzi	639.271
Sąd Apelacyjny w Rzeszowie	301.061
Sąd Apelacyjny w Białymstoku	429.273
Sąd Apelacyjny w Lublinie	577.667
Sąd Apelacyjny w Szczecinie	411.958

* W tej pozycji ujmuje się wydatki sądów powszechnych, których na etapie planowania budżetu nie można przypisać poszczególnym apelacjom.

Udział poszczególnych jednostek w wydatkach części 15



* W tej pozycji ujmują się wydatki sądów powszechnych, których na etapie planowania budżetu nie można przypisać poszczególnym apelacjom.

Struktura wydatków w części 15 – „Sądy powszechne”

w tys. zł

Dział	Rozdział		Plan na 2017 r.	Świadczenia na rzecz osób fizycznych	Wydatki bieżące jednostek budżetowych	Wydatki majątkowe	Współfinansowanie projektów z udziałem środków Unii Europejskiej
SĄDY POWSZECHNE			7.269.292	537.237	6.438.470	292.937	648
753	Obowiązkowe ubezpieczenia społeczne		347.956	347.956			
	75312	Uposażenia sędziów w stanie spoczynku oraz uposażenia rodzinne	347.956	347.956			

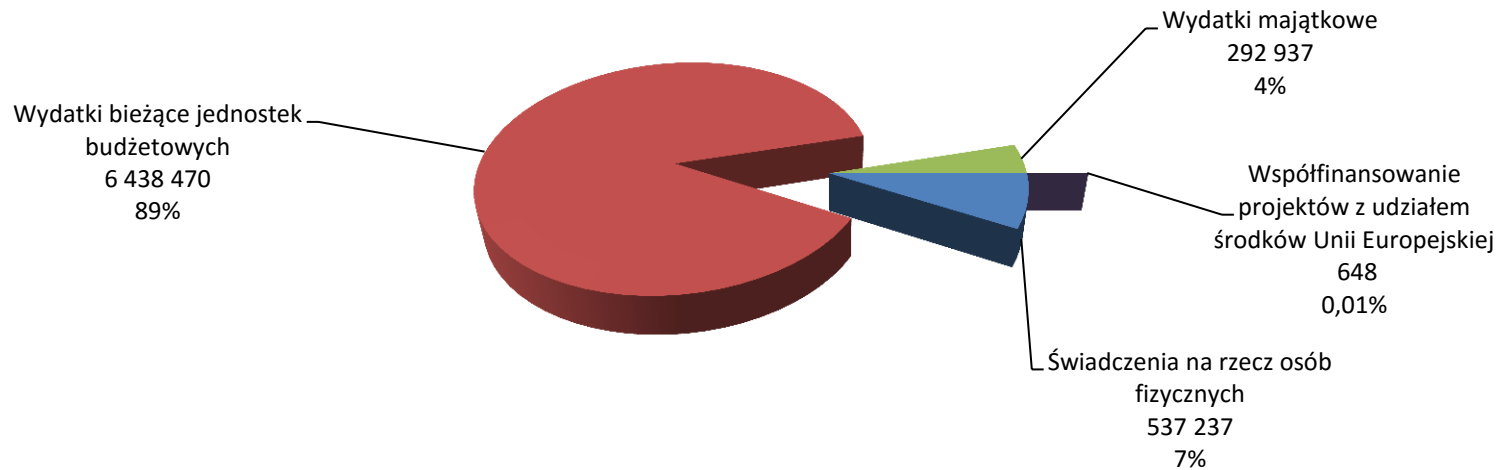
Struktura wydatków w części 15 – „Sądy powszechne”

w tys. zł

Dział	Rozdział		Plan na 2017 r.	Świadczenia na rzecz osób fizycznych	Wydatki bieżące jednostek budżetowych	Wydatki majątkowe	Współfinansowa nie projektów z udziałem środków Unii Europejskiej
SĄDY POWSZECHNE			7.269.292	537.237	6.438.470	292.937	648
755	Wymiar sprawiedliwości		6.921.336	189.281	6.438.470	292.937	648
	75502	Jednostki sądownictwa powszechnego	6.848.094	189.281	6.365.228	292.937	648
	75595	Pozostała działalność	73.242		73.242		

Wydatki budżetu państwa w roku 2017

Struktura wydatków część 15



Wydatki budżetu państwa w roku 2017
dla części 37 „Sprawiedliwość”

Część	Dział	Rozdział		w tys. zł
37	SPRAWIEDLIWOŚĆ			4.792.357
	750		Administracja publiczna	80.522
		75001	Urzędy naczelnych i centralnych organów administracji rządowej	80.522
37	752		Obrona narodowa	355
		75212	Pozostałe wydatki obronne	355
	753		Obowiązkowe ubezpieczenia społeczne	1.413.378
		75301	Świadczenia pieniężne z zapotrzebowania emerytalnego	1.408.189
		75312	Uposażenia sędziów w stanie spoczynku oraz uposażenia rodzinne	5.189

**Wydatki budżetu państwa w roku 2017
dla części 37 „Sprawiedliwość”**

Część	Dział	Rozdział		w tys. zł
37		SPRAWIEDLIWOŚĆ		4.792.357
37	755		Wymiar sprawiedliwości	3.162.140
		75501	Centralne administracyjne jednostki wymiaru sprawiedliwości i prokuratury	171.113
		75507	Instytuty naukowe resortu sprawiedliwości	23.784
		75512	Więziennictwo	2.815.944
		75513	Zakłady dla nieletnich	98.010
		75514	Krajowa Szkoła Sądownictwa i Prokuratury	53.289
	801		Oświata i wychowanie	135.215
		80144	Inne formy kształcenia osobno niewymienione	135.215
	851		Ochrona zdrowia	747
		85156	Składki na ubezpieczenie zdrowotne oraz świadczenia dla osób nieobjętych obowiązkiem ubezpieczenia zdrowotnego	747

Struktura wydatków w części 37 – „Sprawiedliwość”

tys. zł

Dział	Rozdział		Plan na 2017 r.	Dotacje i subwencje	Świadczenia na rzecz osób fizycznych	Wydatki bieżące jednostek budżetowych	Wydatki majątkowe	Współfinansowanie projektów z udziałem środków Unii Europejskiej
SPRAWIEDLIWOŚĆ			4.792.357	53.289	1.547.193	3.029.758	139.963	22.154
750		Administracja publiczna	80.522			78.098		2.424
	75001	Urzędy naczelných i centralnych organów administracji rządowej	80.522			78.098		2.424
752		Obrona narodowa	355			355		
	75212	Pozostałe wydatki obronne	355			355		
753		Obowiązkowe ubezpieczenia społeczne	1.413.378		1.406.642	6.736		
	75301	Świadczenia pieniężne z zapotrzebowania emerytalnego	1.408.189		1.401.453	6.736		
	75312	Uposażenia sędziów w stanie spoczynku oraz uposażenia rodzinne	5.189		5.189			

Struktura wydatków w części 37 – „Sprawiedliwość”

tys. zł

Dział	Rozdział		Plan na 2017 r.	Dotacje i subwencje	Świadczenia na rzecz osób fizycznych	Wydatki bieżące jednostek budżetowych	Wydatki majątkowe	Współfinansowanie projektów z udziałem środków Unii Europejskiej
SPRAWIEDLIWOŚĆ			4.792.357	53.289	1.547.193	3.029.758	139.963	22.154
755		Wymiar sprawiedliwości	3.162.140	53.289	138.890	2.810.268	139.963	19.730
	75501	Centralne administracyjne jednostki wymiaru sprawiedliwości i prokuratury	171.113		643	125.157	36.159	9.154
	75507	Instytuty naukowe resortu sprawiedliwości	23.784		43	20.881	2.860	
	75512	Więziennictwo	2.815.944		136.484	2.570.348	98.536	10.576
	75513	Zakłady dla nieletnich	98.010		1.720	93.882	2.408	
	75514	Krajowa Szkoła Sądownictwa i Prokuratury	53.289	53.289				

Struktura wydatków w części 37 – „Sprawiedliwość”

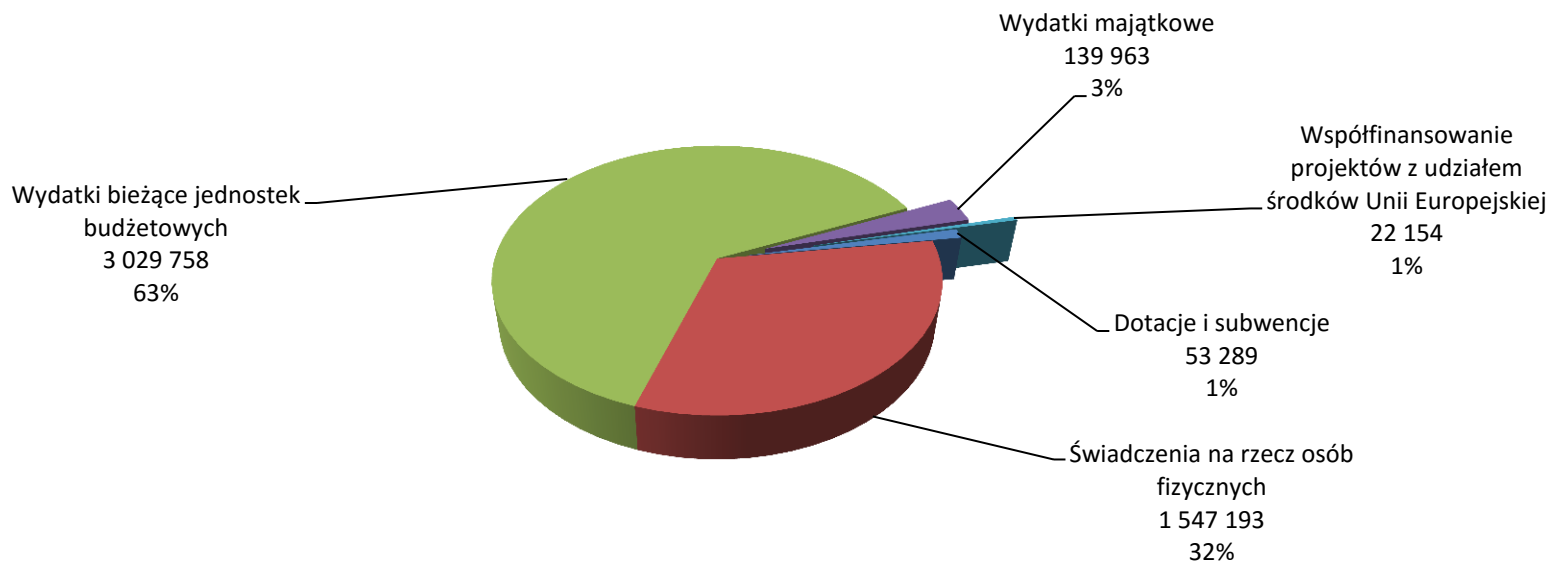
tys. zł

Dział	Rozdział		Plan na 2017 r.	Dotacje i subwencje	Świadczenia na rzecz osób fizycznych	Wydatki bieżące jednostek budżetowych	Wydatki majątkowe	Współfinansowanie projektów z udziałem środków Unii Europejskiej
SPRAWIEDLIWOŚĆ			4.792.357	53.289	1.547.193	3.029.758	139.963	22.154
801		Oświata i wychowanie	135.215		1.661	133.554		
	80144	Inne formy kształcenia osobno niewymienione	135.215		1.661	133.554		
851		Ochrona zdrowia	747			747		
	85156	Składki na ubezpieczenie zdrowotne oraz świadczenia dla osób nieobjętych obowiązkiem ubezpieczenia zdrowotnego	747			747		

Wydatki budżetu państwa w roku 2017

w tys. zł

Struktura wydatków część 37



Wydatki budżetu środków europejskich na 2017 rok

tys. zł

Część 15/07	755	Wymiar sprawiedliwości	Regionalny Program Operacyjny dla Województwa Dolnośląskiego na lata 2014 - 2020	3.669
Część 37	750	Administracja publiczna	Program Operacyjny Wiedza Edukacja Rozwój 2014 - 2020	2.593
			Program Operacyjny Polska Cyfrowa na lata 2014-2020	1.966
			Norweski Mechanizm Finansowy 2009 - 2014	204
	755	Wymiar sprawiedliwości	Program Operacyjny Wiedza Edukacja Rozwój 2014 - 2020	40.288
			Regionalny Program Operacyjny dla Województwa Dolnośląskiego na lata 2014 - 2020	1.962
			Program Operacyjny Polska Cyfrowa na lata 2014-2020	22.816
			Program Operacyjny Infrastruktura i Środowisko 2014 - 2020	25.208
			Norweski Mechanizm Finansowy 2009 - 2014	4.991

Wydatki budżetu środków europejskich i budżetu państwa na 2017 rok

Według źródła zasilania budżetowego

tys. zł

Część	Program Operacyjny	Wydatki budżetu środków europejskich	Wydatki budżetu państwa	
			Finansowanie	Współfinansowanie
15/07	Regionalny Program Operacyjny Województwa Dolnośląskiego na lata 2014 - 2020	3.669		648
37	Program Operacyjny Pomoc Techniczna 2014 - 2020		695	122
37	Program Operacyjny Wiedza Edukacja Rozwój 2014 - 2020	42.881	590	7.880
37	Program Operacyjny Polska Cyfrowa na lata 2014-2020	24.782		4.505
37	Regionalny Program Operacyjny Województwa Dolnośląskiego na lata 2014 - 2020	1.962		346
37	Program Operacyjny Infrastruktura i Środowisko 2014 - 2020	25.208		4.490
37	Norweski Mechanizm Finansowy 2009 - 2014	5.195	2.214	1.312

Wynagrodzenia w 2017 r.

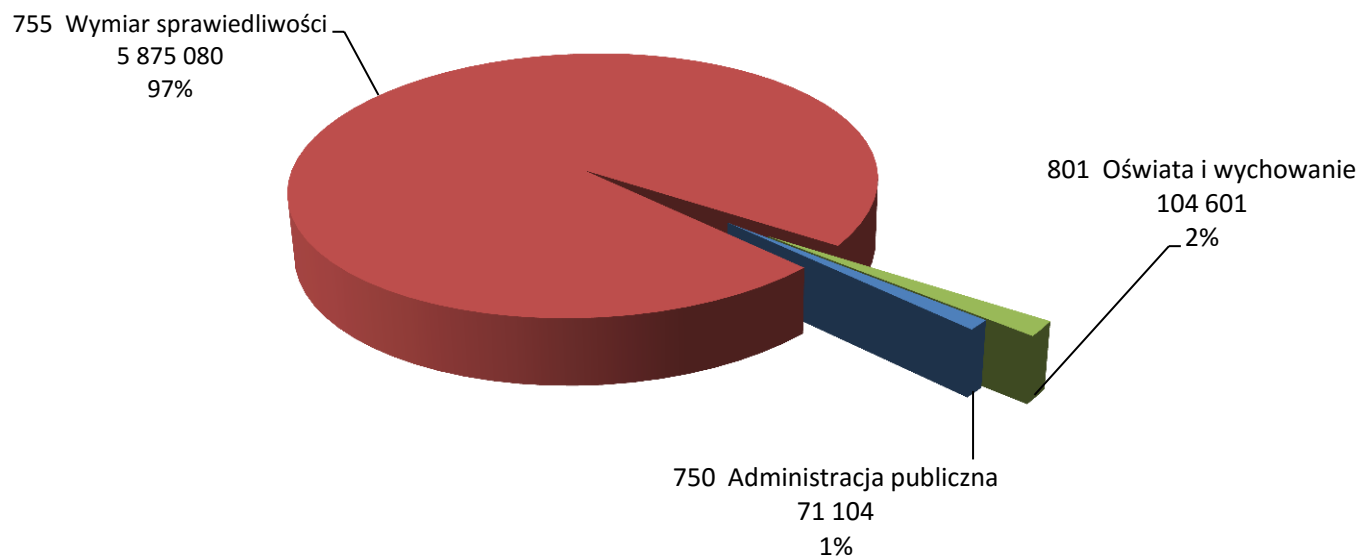
(łącznie budżet państwa i budżet środków europejskich)

Część		Dział		w tys. zł
15	Ogółem - część 15			4.139.184
	755	Wymiar sprawiedliwości		4.139.184
37	Ogółem - część 37			1.911.601
	750	Administracja publiczna		71.104
	755	Wymiar sprawiedliwości		1.735.896
	801	Oświata i wychowanie		104.601

* Bez wynagrodzeń dla osadzonych

w tys. zł

Wydatki na wynagrodzenia w 2017 r. część 15 i 37 - struktura działowa



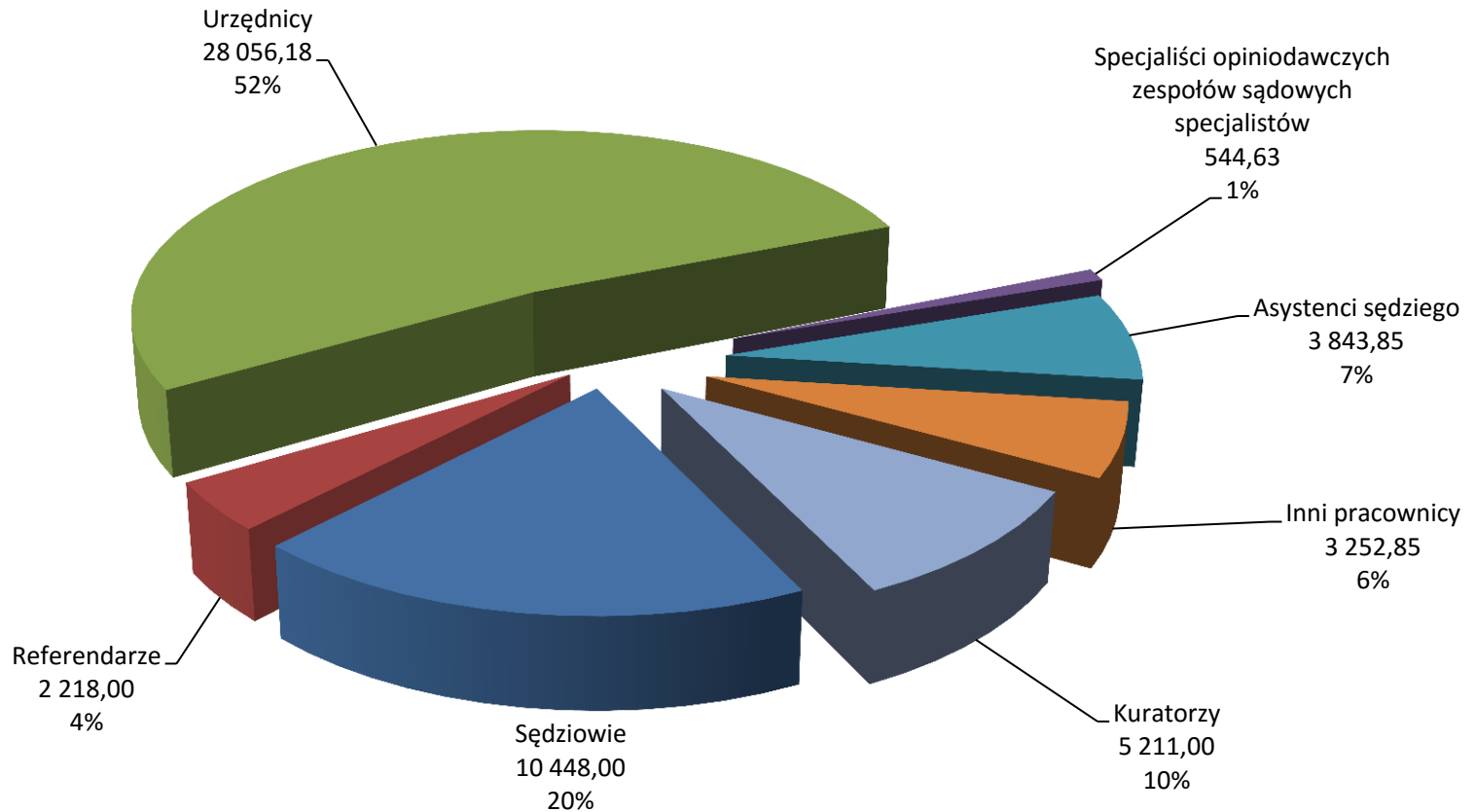
Zatrudnienie i wynagrodzenia w części 15 „Sądy powszechne” w 2017 r.

Dział	Wyszczególnienie		Zatrudnienie	Wynagrodzenia (w tys. zł)		
				Ogółem	Osobowe	DWR*
	Ogółem		53.574,51	4.138.857	3.826.379	312.478
755	Ogółem 755		53.574,51	4.138.857	3.826.379	312.478
	Orzecznictwo	Sędziowie	10.448	1.669.580	1.544.991	124.589
		Referendarze	2.218	251.615	235.027	16.588
	Pozostali	Urzednicy	28.056,18	1.462.040	1.349.418	112.622
		Specjaliści opiniodawczych zespołów sądowych specjalistów	544,63	38.514	35.591	2.923
		Asystenci sędziego	3.843,85	179.794	165.563	14.231
		Inni pracownicy	3.252,85	119.609	110.241	9.368
		Kuratorzy	5.211	417.705	385.548	32.157

* Dodatkowe wynagrodzenie roczne

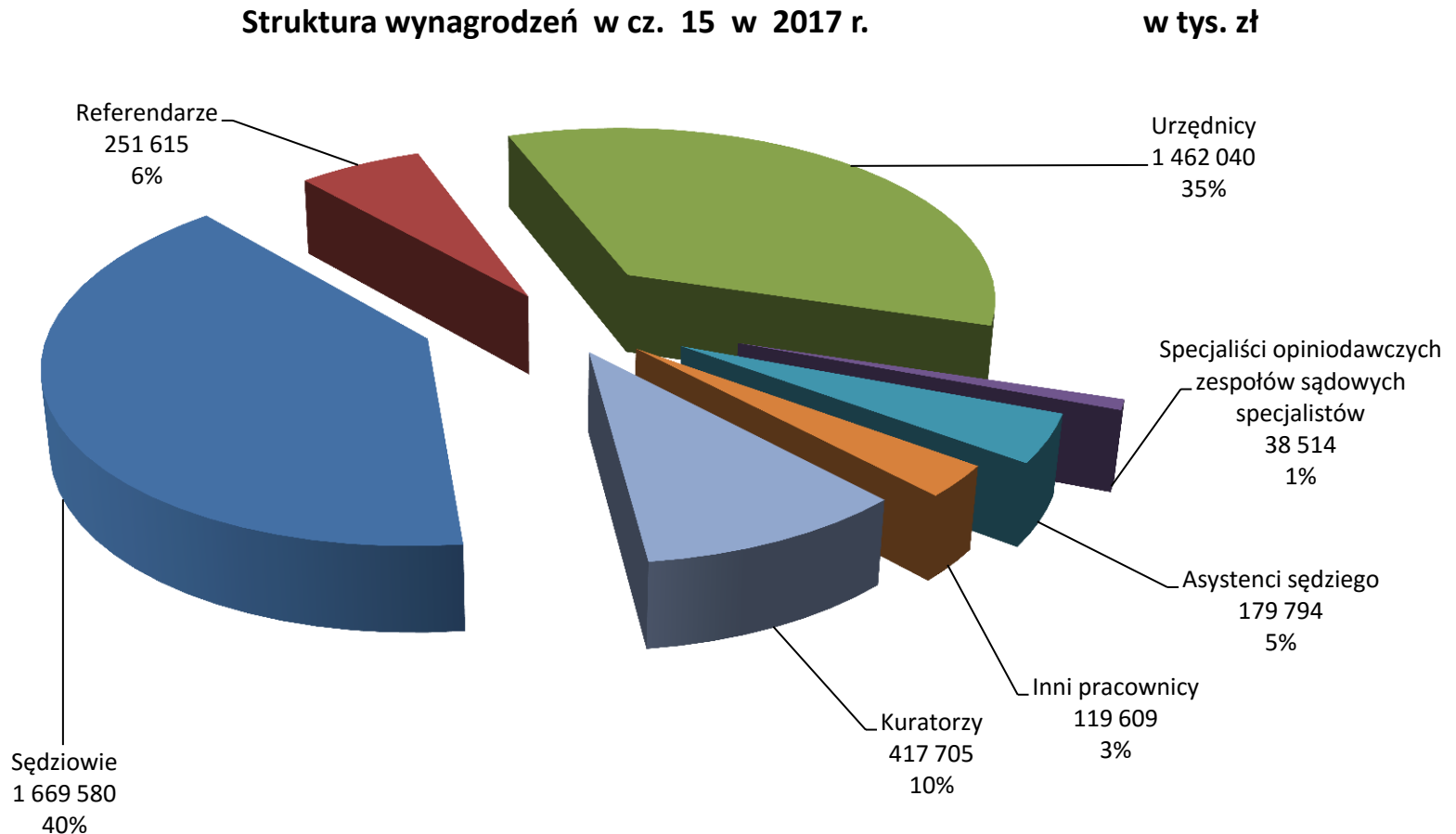


Struktura zatrudnienia w cz. 15 w 2017 r.





Wynagrodzenia części 15 „Sądy powszechne”



Wynagrodzenia w części 37 - struktura działowa (bez wynagrodzeń osadzonych)

w tys. zł

37	Ogółem w 2017 roku		1.911.601	
	Osoby objęte mnożnikowymi systemami wynagrodzeń			
	750	Administracja publiczna	7.097	
	755	Wymiar sprawiedliwość	144.804	
	Członkowie korpusu służby cywilnej			
	750	Administracja publiczna	62.961	
	Osoby zajmujące kierownicze stanowiska państwowe			
	750	Administracja publiczna	788	
	Żołnierze zawodowi i funkcjonariusze			
	750	Administracja publiczna	258	
	755	Wymiar sprawiedliwość	1.589.244	
	Sędziowie delegowani do Ministerstwa Sprawiedliwości lub innej jednostki organizacyjnej podległej Ministrowi Sprawiedliwości albo przez niego nadzorowanej, prokuratorzy oraz asesory prokuratorscy			
	755	Wymiar sprawiedliwość	1.848	
Nauczyciele zatrudnieni w szkołach i placówkach prowadzonych przez organy administracji rządowej				
801	Oświata i wychowanie	104.601		

Struktura rozdziałowa zatrudnienia i wynagrodzeń w części 37 na rok 2017

Rozdział	Wyszczególnienie	Zatrudnienie	Wynagrodzenia		
			Ogółem	Osobowe	dwr**
75512 80144	Więziennictwo *	29.566,5	1.690.076	1.567.102	122.974
75001 75501 80144	Ministerstwo Sprawiedliwości	917	74.124	68.824	5.300
75513 80144	Zakłady Poprawcze i Schroniska dla Nieletnich	2.114	134.089	124.247	9.842
75507	Instytuty naukowe	179	13.312	12.282	1.030
		32.776,5	1.911.601	1.772.455	139.146

* z wyłączeniem osadzonych

** dodatkowe wynagrodzenie roczne

Dotacje

KRAJOWA SZKOŁA SĄDOWNICTWA I PROKURATORY

Wydatki budżetu państwa w roku 2017 dla części 37

w tys. zł

Plan na 2017 r.

Dotacja podmiotowa	Krajowa Szkoła Sądownictwa i Prokuratury	53.289
---------------------------	---	---------------

Państwowe fundusze celowe

PLAN FINANSOWY FUNDUSZU POMOCY POKRZYWDZONYM ORAZ POMOCY POSTPENITENCJARNEJ

Część A

Lp.	Treść	Plan na 2017 rok w tys. zł
1	2	3
I	Zadania wynikające z ustawy tworzącej fundusz celowy:	135 025
1	Udzielanie pomocy osobom pozbawionym wolności, zwalnianym z zakładów karnych i aresztów śledczych oraz członkom ich rodzin,	
	w tym:	17 075
	- wydatki bieżące	17 075
2	Udzielanie pomocy osobom pokrzywdzonym przestępstwem, świadkom oraz osobom im najbliższym	117 950

Część B Plan finansowy w układzie memoriałowym

Lp.	Treść	Plan na 2017 rok w tys. zł
1	2	3
I	Stan funduszu na początek roku	26 326
	Z tego:	
1	Środki pieniężne	26 326
II	Przychody	137 681
1	Pozostałe przychody	137 681
	W tym:	
1.1	odsetki	550

PLAN FINANSOWY FUNDUSZU POMOCY POKRZYWDZONYM ORAZ POMOCY POSTPENITENCJARNEJ

Część B Plan finansowy w układzie memoriałowym

Lp.	Treść	Plan na 2017 rok w tys. zł
1.2	- wpłaty z tytułu orzeczonych przez sądy nawiązek oraz świadczeń pieniężnych	120 000
1.3	- wpłaty z tytułu potrąceń z wynagrodzeń skazanych	17 131
III	Koszty realizacji zadań	137 575
1	Dotacje na realizację zadań bieżących	119 950
2	Koszty własne	2 610
2.1	pozostałe, z tego:	2 610
2.1.1	- koszty i prowizje bankowe	1 810
2.1.2	- koszty postępowania sądowego i prokuratorskiego	800
3	Przelewy redystrybucyjne, z tego na:	15 015
3.1	- Centralny Zarząd Służby Więziennej oraz sądy (pomoc postpenitencjarna udzielana przez Służbę Więzienną oraz kuratorów sądowych)	15 015
IV	Stan funduszu na koniec roku (I+II-III)	26 432
	z tego:	
1	Środki pieniężne	26 432

Część F. Dane uzupełniając

Lp.	Wyszczególnienie	Plan na 2017 rok w tys. zł
1	2	3
1	Wolne środki finansowe przekazane w zarządzanie lub depozyt u Ministra Finansów	26 432
1.1	- depozyty overnight (O/N)	26 432
1.2	- depozyty terminowe	

Państwowe fundusze celowe

**PLAN FINANSOWY FUNDUSZU AKTYWIZACJI ZAWODOWEJ SKAZANYCH ORAZ ROZWOJU PRZYWIĘZIENNYCH
ZAKŁADÓW PRACY**

Część A

Lp.	Treść	Plan na 2017 rok w tys. zł
1	2	3
I	Zadania wynikające z ustawy tworzącej fundusz celowy:	47 200
1	Finansowanie działań w zakresie resocjalizacji osób pozbawionych wolności, w tym:	47 200
1.1	- wydatki bieżące	3 000
1.2	- wydatki inwestycyjne	31 000
1.3	- częściowe refinansowanie zwiększonych kosztów wynagrodzenia skazanych	13 200

Część B Plan finansowy w układzie memoriałowym

Lp.	Treść	Plan na 2017 rok w tys. zł
1	2	3
I	Stan funduszu na początek roku	12 121
	z tego:	
1	Środki pieniężne	5 921
2	Należności	6 500
2.1	w tym: z tytułu udzielonych pożyczek	6 500
2.1.1	w tym: od jednostek sektora finansów publicznych	0
3	Zobowiązania, z tego:	300
3.1	z tytułu kredytu	0

PLAN FINANSOWY FUNDUSZU AKTYWIZACJI ZAWODOWEJ SKAZANYCH ORAZ ROZWOJU PRZYWIĘZIENNYCH
ZAKŁADÓW PRACY

Część B Plan finansowy w układzie memoriałowym

Lp.	Treść	Plan na 2017 rok w tys. zł
1	2	3
3.1.1	w tym: wymagalne	0
3.2	pozostałe	300
3.2.1	w tym: wymagalne	
II	Przychody	44 200
1	Pozostałe przychody	44 200
	w tym:	
1.1	- odsetki	900
1.2	- wpłaty przywieziennych zakładów pracy	300
1.3	- wpłaty z tytułu potrąceń z wynagrodzeń skazanych	43 000
III	Koszty realizacji zadań	47 200
1	Dotacje na realizację zadań bieżących	3 000
2	Koszty własne	
2.1	pozostałe, z tego:	
2.1.1	- umorzenia	
2.2.1	- inne	
2.2.1.1	- opłaty i prowizje bankowe	
3	Koszty inwestycyjne, w tym:	31 000
3.1	dotacje inwestycyjne	31 000
4	Wypłata ryczałtu z tytułu zwiększonych kosztów wynagrodzenia	13 200

**PLAN FINANSOWY FUNDUSZU AKTYWIZACJI ZAWODOWEJ SKAZANYCH ORAZ ROZWOJU PRZYWIĘZIENNYCH
ZAKŁADÓW PRACY**

Część B Plan finansowy w układzie memoriałowym

Lp.	Treść	Plan na 2017 rok w tys. zł
1	2	3
IV	Stan funduszu na koniec roku (I + II - III)	9 121
	z tego:	
1	Środki pieniężne	3 921
2	Należności	5 500
2.1	w tym: z tytułu udzielonych pożyczek	5 500
2.1.1	w tym: od jednostek sektora finansów publicznych	0
3	Zobowiązania, z tego:	300
3.1	z tytułu kredytu	0
3.1.1	w tym: wymagalne	0
3.2	pozostałe	300

Część F. Dane uzupełniając

Lp.	Wyszczególnienie	Plan na 2017 rok w tys. zł
1	2	3
1	Wolne środki finansowe przekazane w zarządzanie lub depozyt u Ministra Finansów	3 921
1.1	- depozyty overnight (O/N)	300
1.2	- depozyty terminowe	3 621

Część A Plan finansowy w układzie memoriałowym

Lp.	Wyszczególnienie	Plan na 2017rok w tys. zł
1	2	3
I	STAN NA POCZĄTEK ROKU:	x
1	Środki obrotowe, w tym:	116 763
1.1	Środki pieniężne	86 071
1.2	Należności krótkoterminowe, w tym:	16 475
1.2.1	z tytułu udzielonych pożyczek	0
1.2.2	od jednostek sektora finansów publicznych	1 950
1.3	Zapasy	13 675
2	Należności długoterminowe, w tym:	370
2.1	z tytułu udzielonych pożyczek	0
2.2	od jednostek sektora finansów publicznych	370
3	Zobowiązania, w tym:	25 282
3.1	z tytułu zaciągniętych pożyczek i kredytów	0
3.2	wymagalne	0
II	PRZYCHODY OGÓŁEM	301 884
1	Przychody z prowadzonej działalności	284 723
1.1	Sprzedaż wyrobów, towarów i usług	284 723
2	Dotacje z budżetu państwa	0
3	Środki otrzymane z Unii Europejskiej	0
4	Środki od innych jednostek sektora finansów publicznych	0
5	Pozostałe przychody, z tego:	17 161
5.1	Odsetki (np. z tytułu udzielonych pożyczek), w tym:	1 470
5.1.1	Odsetki od depozytów u Ministra Finansów lub z tytułu skarbowych papierów wartościowych	1 470

Część A Plan finansowy w układzie memoriałowym

Lp.	Wyszczególnienie	Plan na 2017rok w tys. zł
1	2	3
5.2	Środki otrzymane od jednostek spoza sektora finansów publicznych	0
5.3	Równowartość odpisów amortyzacyjnych	2 277
5.4	Pozostałe przychody operacyjne	13 414
III	KOSZTY OGÓŁEM	300 455
1	Koszty funkcjonowania	300 455
1.1	Amortyzacja	4 798
1.2	Materiały i energia	41 934
1.3	Usługi obce	102 176
1.4	Wynagrodzenia, z tego:	57 748
1.4.1	osobowe	50 587
1.4.2	bezosobowe	7 161
1.4.3	pozostałe	0
1.5	Świadczenia na rzecz osób fizycznych	373
1.6	Składki, z tego na:	10 738
1.6.1	ubezpieczenie społeczne	9 363
1.6.2	Fundusz Pracy	1 375
1.6.3	Fundusz Emerytur Pomostowych	0
1.7	Płatności odsetkowe wynikające z zaciągniętych zobowiązań	0
1.8	Podatki i opłaty, z tego:	3 727
1.8.1	podatek akcyzowy	0
1.8.2	podatek od towarów i usług (VAT)	190
1.8.3	opłaty na rzecz budżetów jednostek samorządu terytorialnego	934

Instytucje Gospodarki Budżetowej (łącznie) część 37 - Sprawiedliwość

Część A Plan finansowy w układzie memoriałowym

Lp.	Wyszczególnienie	Plan na 2017 rok w tys. zł
1	2	3
1.8.4	podatki stanowiące źródło dochodów własnych jednostek samorządu terytorialnego	0
1.8.5	opłaty na rzecz budżetu państwa	2 172
1.8.6.	pozostałe	321
1.9	Pozostałe koszty funkcjonowania	110
2	Koszty realizacji zadań, w tym:	78 961
2.1	- środki przekazane innym podmiotom	0
3	Pozostałe koszty, w tym:	0
3.1	Środki na wydatki majątkowe	0
IV	WYNIK BRUTTO (poz. II - III)	1 429
V	OBOWIĄZKOWE OBCIĄŻENIA WYNIKU FINANSOWEGO	284
1	Podatek dochodowy od osób prawnych	284
2	Pozostałe obciążenia wyniku finansowego	0
VI	WYNIK NETTO (poz. IV - V)	1 145
VII	DOTACJE Z BUDŻETU	
1	Dotacje ogółem, z tego:	0
1.1	- podmiotowa	0
1.2	- przedmiotowa	0
1.3	- celowa	0
1.4	- celowa na finansowanie projektów z udziałem środków UE - bieżące	0
1.4.1	w tym: na współfinansowanie	0
1.5	- celowa na finansowanie projektów z udziałem środków UE - majątkowe	0

Instytucje Gospodarki Budżetowej (łącznie) część 37 - Sprawiedliwość

Część A Plan finansowy w układzie memoriałowym

Lp.	Wyszczególnienie	Plan na 2017 rok w tys. zł
1	2	3
1.5.1	w tym: na współfinansowanie	0
1.6	na inwestycje i zakupy inwestycyjne	0
VIII	ŚRODKI NA WYDATKI MAJĄTKOWE	150
IX	ŚRODKI PRYZNANE INNYM PODMIOTOM	0
X	STAN NA KONIEC ROKU:	x
1	Środki obrotowe, w tym:	119 638
1.1	Środki pieniężne	87 212
1.2	Należności krótkoterminowe, w tym:	16 495
1.2.1	z tytułu udzielonych pożyczek	0
1.2.2	od jednostek sektora finansów publicznych	2 300
1.3	Zapasy	15 026
2	Należności długoterminowe, w tym:	370
2.1	z tytułu udzielonych pożyczek	0
2.2	od jednostek sektora finansów publicznych	370
3	Zobowiązania, w tym:	25 551
3.1	z tytułu zaciągniętych pożyczek i kredytów	0
3.2	wymagalne	0

Instytucje Gospodarki Budżetowej (łącznie) część 37 - Sprawiedliwość

Część B. Dane uzupełniające

Lp.	Wyszczególnienie	Plan na 2017 rok w tys. zł
1	2	3
1	Zobowiązania zaliczane do państwowego długu publicznego wg wartości nominalnej, z tego:	25 551
1.1	Papiery wartościowe	0
1.2	Kredyty i pożyczki, w tym zaciągnięte od:	0
	- sektora finansów publicznych	0
	- pozostałych	0
1.3	Depozyty przyjęte przez jednostkę	0
1.4	Zobowiązania wymagalne	0

Część C. Dane uzupełniając

Lp.	Wyszczególnienie	Plan na 2017rok w tys. zł
1	2	3
1	Wolne środki finansowe przekazane w zarządzanie lub depozyt u Ministra Finansów	86 812
1.1	- depozyty overnight (O/N)	75 812
1.2	- depozyty terminowe	11 000

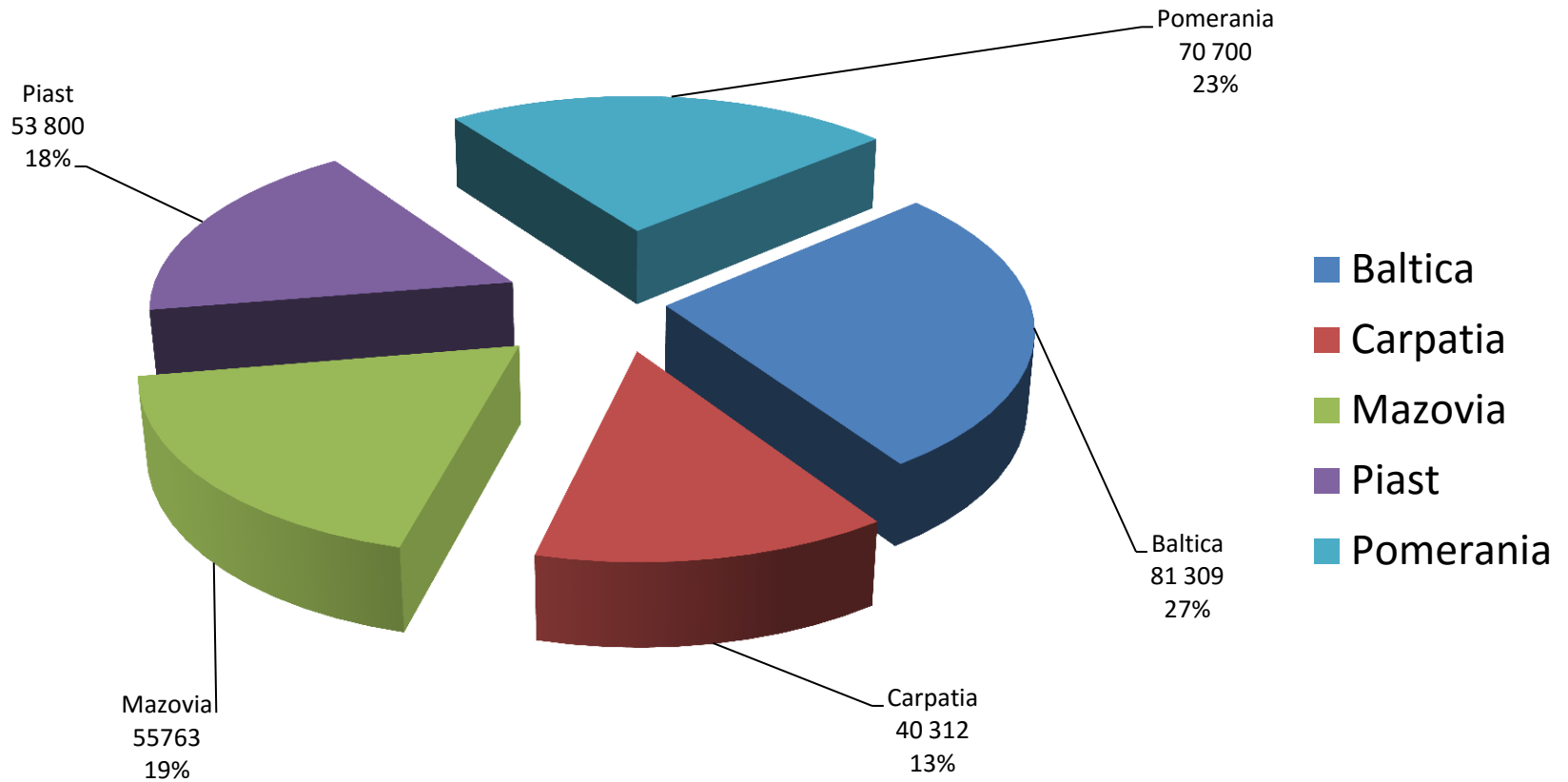


Instytucje Gospodarki Budżetowej (łącznie)
część 37 - Sprawiedliwość

Ogółem

Przychody ogółem

w tys. zł

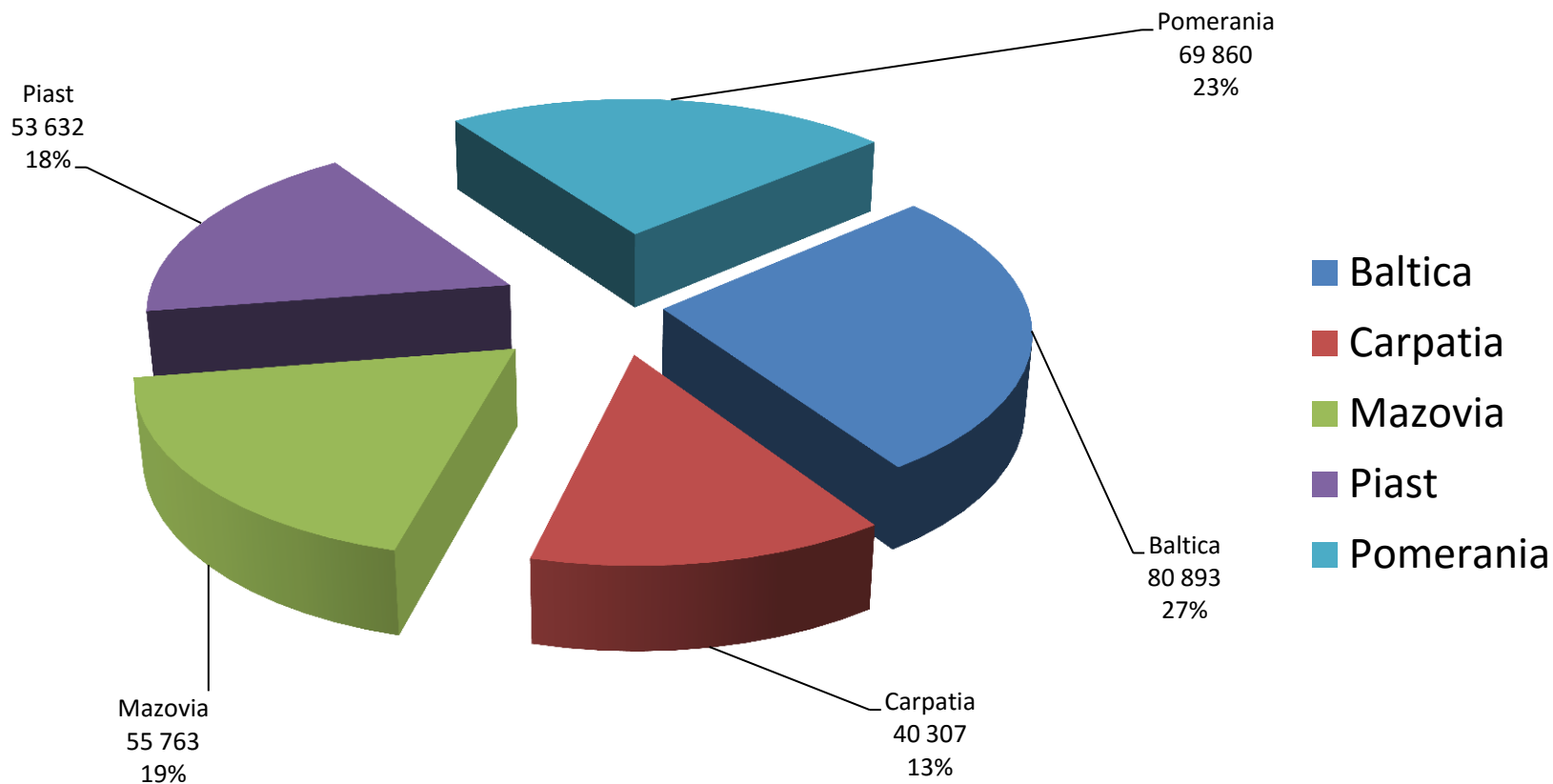


**Instytucje Gospodarki Budżetowej (łącznie)
część 37 - Sprawiedliwość**

Ogółem

Koszty ogółem

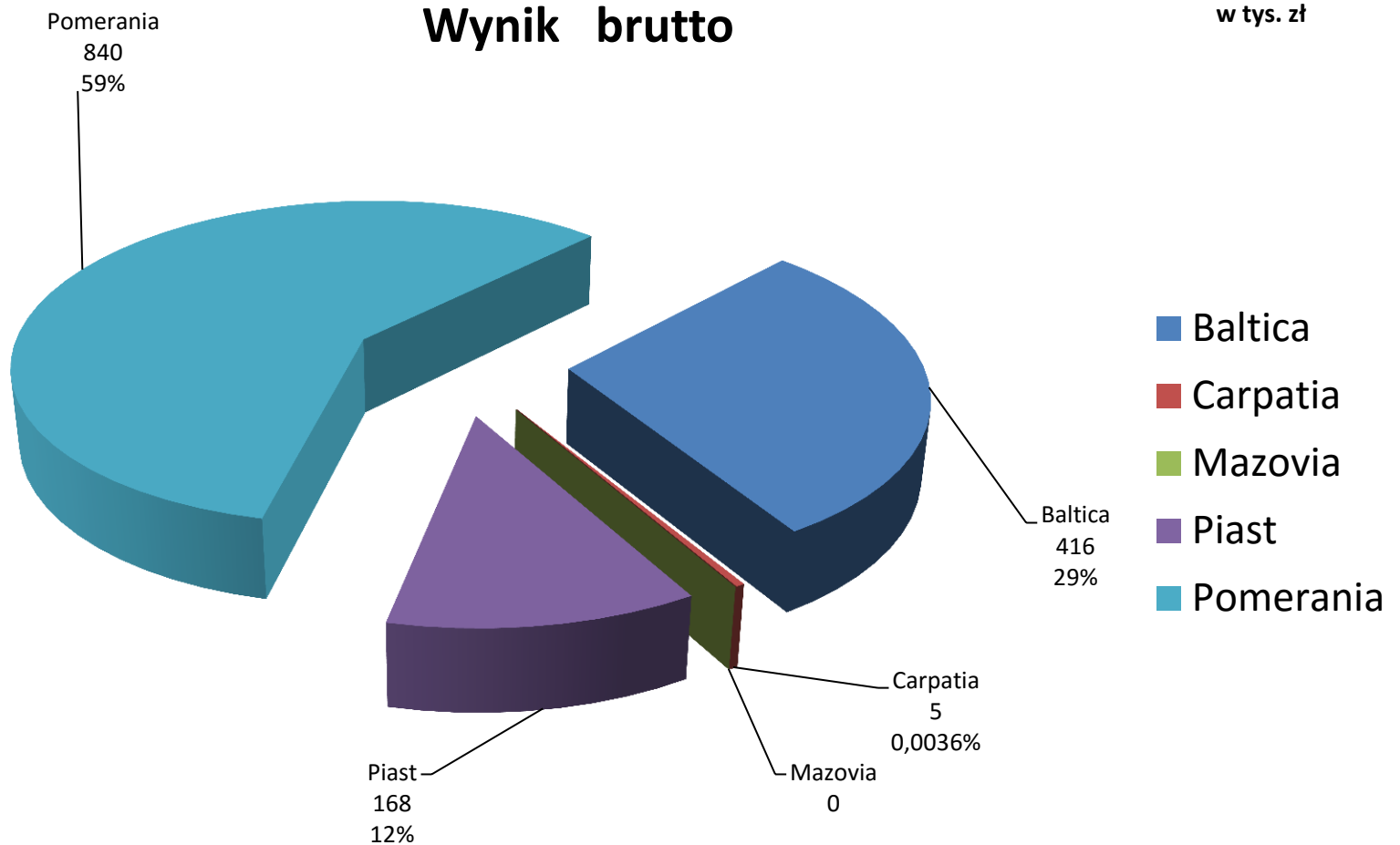
w tys. zł





Instytucje Gospodarki Budżetowej (łącznie)
część 37 - Sprawiedliwość

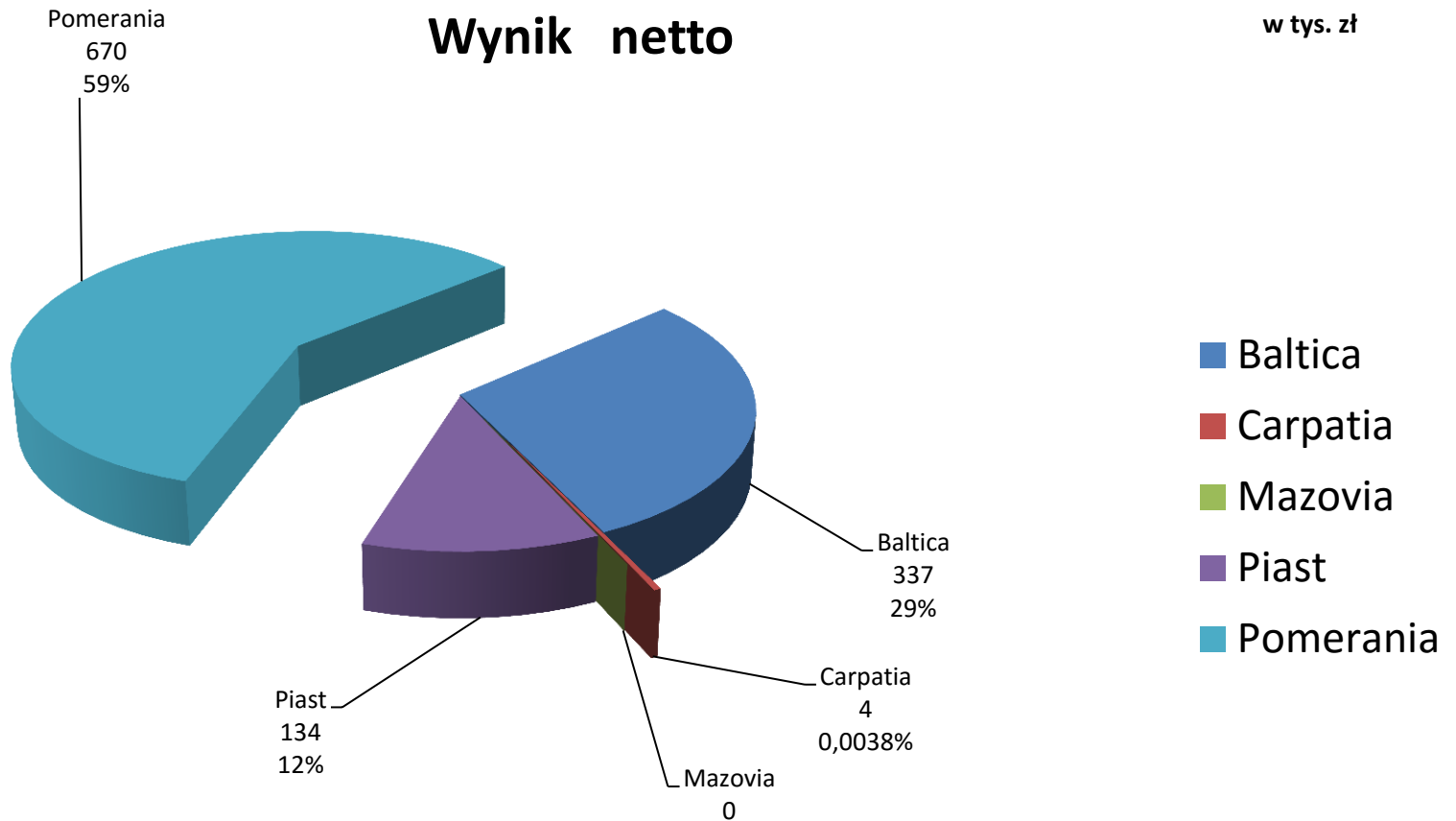
Ogółem





Instytucje Gospodarki Budżetowej (łącznie)
część 37 - Sprawiedliwość

Ogółem



Część A Plan finansowy w układzie memoriałowym

Lp.	Wyszczególnienie	Plan na 2017rok w tys. zł
1	2	3
I	STAN NA POCZĄTEK ROKU:	X
1	Środki obrotowe, w tym:	8 490
1.1	Środki pieniężne	4 030
1.2	Należności krótkoterminowe, w tym:	2 700
1.2.1	z tytułu udzielonych pożyczek	
1.2.2	od jednostek sektora finansów publicznych	
1.3	Zapasy	1 760
2	Należności długoterminowe, w tym:	
2.1	z tytułu udzielonych pożyczek	
2.2	od jednostek sektora finansów publicznych	
3	Zobowiązania, w tym:	4 460
3.1	z tytułu zaciągniętych pożyczek i kredytów	
3.2	wymagalne	
II	PRZYCHODY OGÓŁEM	55 763
1	Przychody z prowadzonej działalności	55 179
1.1	Sprzedaż wyrobów, towarów i usług	55 179
2	Dotacje z budżetu państwa	
3	Środki otrzymane z Unii Europejskiej	
4	Środki od innych jednostek sektora finansów publicznych	
5	Pozostałe przychody, z tego:	584
5.1	Odsetki (np. z tytułu udzielonych pożyczek), w tym:	50
5.1.1	Odsetki od depozytów u Ministra Finansów lub z tytułu skarbowych papierów wartościowych	50

Część A Plan finansowy w układzie memoriałowym

Lp.	Wyszczególnienie	Plan na 2017 rok w tys. zł
1	2	3
5.2	Środki otrzymane od jednostek spoza sektora finansów publicznych	
5.3	Równowartość odpisów amortyzacyjnych	300
5.4	Pozostałe przychody operacyjne	234
III	KOSZTY OGÓŁEM	55 763
1	Koszty funkcjonowania	55 763
1.1	Amortyzacja	668
1.2	Materiały i energia	4 650
1.3	Usługi obce	23 778
1.4	Wynagrodzenia, z tego:	11 099
1.4.1	osobowe	7 599
1.4.2	bezosobowe	3 500
1.4.3	pozostałe	
1.5	Świadczenia na rzecz osób fizycznych	303
1.6	Składki, z tego na:	1 967
1.6.1	ubezpieczenie społeczne	1 697
1.6.2	Fundusz Pracy	270
1.6.3	Fundusz Emerytur Pomostowych	
1.7	Płatności odsetkowe wynikające z zaciągniętych zobowiązań	
1.8	Podatki i opłaty, z tego:	604
1.8.1	podatek akcyzowy	
1.8.2	podatek od towarów i usług (VAT)	
1.8.3	opłaty na rzecz budżetów jednostek samorządu terytorialnego	604

Część A Plan finansowy w układzie memoriałowym

Lp.	Wyszczególnienie	Plan na 2017 rok w tys. zł
1	2	3
1.8.4	podatki stanowiące źródło dochodów własnych jednostek samorządu terytorialnego	
1.8.5	opłaty na rzecz budżetu państwa	
1.8.6.	pozostałe	
1.9	Pozostałe koszty funkcjonowania	12 694
2	Koszty realizacji zadań, w tym:	
2.1	- środki przekazane innym podmiotom	
3	Pozostałe koszty, w tym:	
3.1	Środki na wydatki majątkowe	
IV	WYNIK BRUTTO (poz. II - III)	0
V	OBOWIĄZKOWE OBCIĄŻENIA WYNIKU FINANSOWEGO	
1	Podatek dochodowy od osób prawnych	
2	Pozostałe obciążenia wyniku finansowego, w tym:	
VI	WYNIK NETTO (poz. IV - V)	0
VII	DOTACJE Z BUDŻETU	
1	Dotacje ogółem, z tego:	
1.1	- podmiotowa	
1.2	- przedmiotowa	
1.3	- celowa	
1.4	- celowa na finansowanie projektów z udziałem środków UE - bieżące	
1.4.1	w tym: na współfinansowanie	
1.5	- celowa na finansowanie projektów z udziałem środków UE - majątkowe	

Mazowiecka Instytucja Gospodarki Budżetowej „MAZOVIA”

Część A Plan finansowy w układzie memoriałowym

Lp.	Wyszczególnienie	Plan na 2017 rok w tys. zł
1	2	3
1.5.1	w tym: na współfinansowanie	
1.6	na inwestycje i zakupy inwestycyjne	
VIII	ŚRODKI NA WYDATKI MAJĄTKOWE	
IX	ŚRODKI PRYZNANE INNYM PODMIOTOM	
X	STAN NA KONIEC ROKU:	X
1	Środki obrotowe, w tym:	8 490
1.1	Środki pieniężne	4 030
1.2	Należności krótkoterminowe, w tym:	2 700
1.2.1	z tytułu udzielonych pożyczek	
1.2.2	od jednostek sektora finansów publicznych	
1.3	Zapasy	1 760
2	Należności długoterminowe, w tym:	
2.1	z tytułu udzielonych pożyczek	
2.2	od jednostek sektora finansów publicznych	
3	Zobowiązania, w tym:	4 460
3.1	z tytułu zaciągniętych pożyczek i kredytów	
3.2	wymagalne	

Instytucje Gospodarki Budżetowej część 37 - Sprawiedliwość

Mazowiecka Instytucja Gospodarki Budżetowej „MAZOVIA”

Część B. Dane uzupełniające

Lp.	Wyszczególnienie	Plan na 2017 rok w tys. zł
1	2	3
1	Zobowiązania zaliczane do państwowego długu publicznego wg wartości nominalnej, z tego:	4 460
1.1	Papiery wartościowe	
1.2	Kredyty i pożyczki, w tym zaciągnięte od:	
	- sektora finansów publicznych	
	- pozostałych	
1.3	Depozyty przyjęte przez jednostkę	
1.4	Zobowiązania wymagalne	

Część C. Dane uzupełniając

Lp.	Wyszczególnienie	Plan na 2017 rok w tys. zł
1	2	3
1	Wolne środki finansowe przekazane w zarządzanie lub depozyt u Ministra Finansów	4 030
1.1	- depozyty overnight (O/N)	4 030
1.2	- depozyty terminowe	

Część A Plan finansowy w układzie memoriałowym

Lp.	Wyszczególnienie	Plan na 2017 rok w tys. zł
1	2	3
I	STAN NA POCZĄTEK ROKU:	X
1	Środki obrotowe, w tym:	29 137
1.1	Środki pieniężne	20 108
1.2	Należności krótkoterminowe, w tym:	3 915
1.2.1	z tytułu udzielonych pożyczek	
1.2.2	od jednostek sektora finansów publicznych	1 500
1.3	Zapasy	4 650
2	Należności długoterminowe, w tym:	
2.1	z tytułu udzielonych pożyczek	
2.2	od jednostek sektora finansów publicznych	
3	Zobowiązania, w tym:	5 344
3.1	z tytułu zaciągniętych pożyczek i kredytów	
3.2	wymagalne	
II	PRZYCHODY OGÓŁEM	70 700
1	Przychody z prowadzonej działalności	59 500
1.1	Sprzedaż wyrobów, towarów i usług	59 500
2	Dotacje z budżetu państwa	
3	Środki otrzymane z Unii Europejskiej	
4	Środki od innych jednostek sektora finansów publicznych	
5	Pozostałe przychody, z tego:	11 200
5.1	Odsetki (np. z tytułu udzielonych pożyczek), w tym:	1 000
5.1.1	Odsetki od depozytów u Ministra Finansów lub z tytułu skarbowych papierów wartościowych	1 000

Instytucje Gospodarki Budżetowej część 37 - Sprawiedliwość

Pomorska Instytucja Gospodarki Budżetowej „POMERANIA”

Część A Plan finansowy w układzie memoriałowym

Lp.	Wyszczególnienie	Plan na 2017 rok w tys. zł
1	2	3
5.2	Środki otrzymane od jednostek spoza sektora finansów publicznych	
5.3	Równowartość odpisów amortyzacyjnych	700
5.4	Pozostałe przychody operacyjne	9 500
III	KOSZTY OGÓŁEM	69 860
1	Koszty funkcjonowania	69 860
1.1	Amortyzacja	2 016
1.2	Materiały i energia	12 197
1.3	Usługi obce	17 414
1.4	Wynagrodzenia, z tego:	17 760
1.4.1	osobowe	15 769
1.4.2	bezosobowe	1 991
1.4.3	pozostałe	
1.5	Świadczenia na rzecz osób fizycznych	
1.6	Składki, z tego na:	3 305
1.6.1	ubezpieczenie społeczne	2 899
1.6.2	Fundusz Pracy	406
1.6.3	Fundusz Emerytur Pomostowych	
1.7	Płatności odsetkowe wynikające z zaciągniętych zobowiązań	
1.8	Podatki i opłaty, z tego:	1 670
1.8.1	podatek akcyzowy	
1.8.2	podatek od towarów i usług (VAT)	157
1.8.3	opłaty na rzecz budżetów jednostek samorządu terytorialnego	261

Instytucje Gospodarki Budżetowej część 37 - Sprawiedliwość

Pomorska Instytucja Gospodarki Budżetowej „POMERANIA”

Część A Plan finansowy w układzie memoriałowym

Lp.	Wyszczególnienie	Plan na 2017 rok w tys. zł
1	2	3
1.8.4	podatki stanowiące źródło dochodów własnych jednostek samorządu terytorialnego	1 252
1.8.5	opłaty na rzecz budżetu państwa	
1.8.6.	pozostałe	
1.9	Pozostałe koszty funkcjonowania	15 498
2	Koszty realizacji zadań, w tym:	
2.1	- środki przekazane innym podmiotom	
3	Pozostałe koszty, w tym:	
3.1	Środki na wydatki majątkowe	
IV	WYNIK BRUTTO (poz. II - III)	+ 840
V	OBYWIAZKOWE OBCIĄŻENIA WYNIKU FINANSOWEGO	170
1	Podatek dochodowy od osób prawnych	170
2	Pozostałe obciążenia wyniku finansowego	
VI	WYNIK NETTO (poz. IV - V)	+ 670
VII	DOTACJE Z BUDŻETU	
1	Dotacje ogółem, z tego:	
1.1	- podmiotowa	
1.2	- przedmiotowa	
1.3	- celowa	
1.4	- celowa na finansowanie projektów z udziałem środków UE - bieżące	
1.4.1	w tym: na współfinansowanie	
1.5	- celowa na finansowanie projektów z udziałem środków UE - majątkowe	

Pomorska Instytucja Gospodarki Budżetowej „POMERANIA”

Część A Plan finansowy w układzie memoriałowym

Lp.	Wyszczególnienie	Plan na 2017 rok w tys. zł
1	2	3
1.5.1	w tym: na współfinansowanie	
1.6	na inwestycje i zakupy inwestycyjne	
VIII	ŚRODKI NA WYDATKI MAJĄTKOWE	
IX	ŚRODKI PRYZNANE INNYM PODMIOTOM	
X	STAN NA KONIEC ROKU:	X
1	Środki obrotowe, w tym:	29 901
1.1	Środki pieniężne	20 778
1.2	Należności krótkoterminowe, w tym:	3 785
1.2.1	z tytułu udzielonych pożyczek	
1.2.2	od jednostek sektora finansów publicznych	1 500
1.3	Zapasy	4 650
2	Należności długoterminowe, w tym:	
2.1	z tytułu udzielonych pożyczek	
2.2	od jednostek sektora finansów publicznych	
3	Zobowiązania, w tym:	5 113
3.1	z tytułu zaciągniętych pożyczek i kredytów	
3.2	wymagalne	

Instytucje Gospodarki Budżetowej część 37 - Sprawiedliwość

Pomorska Instytucja Gospodarki Budżetowej „POMERANIA”

Część B. Dane uzupełniające

Lp.	Wyszczególnienie	Plan na 2017 rok w tys. zł
1	2	3
1	Zobowiązania zaliczane do państwowego długu publicznego wg wartości nominalnej, z tego:	5 113
1.1	Papiery wartościowe	
1.2	Kredyty i pożyczki, w tym zaciągnięte od:	
	- sektora finansów publicznych	
	- pozostałych	
1.3	Depozyty przyjęte przez jednostkę	
1.4	Zobowiązania wymagalne	

Część C. Dane uzupełniając

Lp.	Wyszczególnienie	Plan na 2017 rok w tys. zł
1	2	3
1	Wolne środki finansowe przekazane w zarządzanie lub depozyt u Ministra Finansów	20 778
1.1	- depozyty overnight (O/N)	9 778
1.2	- depozyty terminowe	11 000

Instytucje Gospodarki Budżetowej część 37 - Sprawiedliwość

Podkarpacka Instytucja Gospodarki Budżetowej „CARPATIA”

Część A Plan finansowy w układzie memoriałowym

Lp.	Wyszczególnienie	Plan na 2017 rok w tys. zł
1	2	3
I	STAN NA POCZĄTEK ROKU:	x
1	Środki obrotowe, w tym:	28 076
1.1	Środki pieniężne	22 600
1.2	Należności krótkoterminowe, w tym:	3 360
1.2.1	z tytułu udzielonych pożyczek	
1.2.2	od jednostek sektora finansów publicznych	
1.3	Zapasy	2 116
2	Należności długoterminowe, w tym:	370
2.1	z tytułu udzielonych pożyczek	
2.2	od jednostek sektora finansów publicznych	370
3	Zobowiązania, w tym:	5 078
3.1	z tytułu zaciągniętych pożyczek i kredytów	
3.2	wymagalne	
II	PRZYCHODY OGÓŁEM	40 312
1	Przychody z prowadzonej działalności	39 532
1.1	Sprzedaż wyrobów, towarów i usług	39 532
2	Dotacje z budżetu państwa	
3	Środki otrzymane z Unii Europejskiej	
4	Środki od innych jednostek sektora finansów publicznych	
5	Pozostałe przychody, z tego:	780
5.1	Odsetki (np. z tytułu udzielonych pożyczek), w tym:	300
5.1.1	Odsetki od depozytów u Ministra Finansów lub z tytułu skarbowych papierów wartościowych	300

Instytucje Gospodarki Budżetowej część 37 - Sprawiedliwość

Podkarpacka Instytucja Gospodarki Budżetowej „CARPATIA”

Część A Plan finansowy w układzie memoriałowym

Lp.	Wyszczególnienie	Plan na 2017 rok w tys. zł
1	2	3
5.2	Środki otrzymane od jednostek spoza sektora finansów publicznych	
5.3	Równowartość odpisów amortyzacyjnych	217
5.4	Pozostałe przychody operacyjne	263
III	KOSZTY OGÓŁEM	40 307
1	Koszty funkcjonowania	40 307
1.1	Amortyzacja	640
1.2	Materiały i energia	5 713
1.3	Usługi obce	3 841
1.4	Wynagrodzenia, z tego:	8 191
1.4.1	osobowe	7 841
1.4.2	bezosobowe	350
1.4.3	pozostałe	
1.5	Świadczenia na rzecz osób fizycznych	70
1.6	Składki, z tego na:	1 482
1.6.1	ubezpieczenie społeczne	1 294
1.6.2	Fundusz Pracy	188
1.6.3	Fundusz Emerytur Pomostowych	
1.7	Płatności odsetkowe wynikające z zaciągniętych zobowiązań	
1.8	Podatki i opłaty, z tego:	650
1.8.1	podatek akcyzowy	
1.8.2	podatek od towarów i usług (VAT)	19
1.8.3	opłaty na rzecz budżetów jednostek samorządu terytorialnego	47

Część A Plan finansowy w układzie memoriałowym

Lp.	Wyszczególnienie	Plan na 2017 rok w tys. zł
1	2	3
1.8.4	podatki stanowiące źródło dochodów własnych jednostek samorządu terytorialnego	451
1.8.5	opłaty na rzecz budżetu państwa	23
1.8.6.	pozostałe	110
1.9	Pozostałe koszty funkcjonowania	19 720
2	Koszty realizacji zadań, w tym:	
2.1	- środki przekazane innym podmiotom	
3	Pozostałe koszty, w tym:	
3.1	Środki na wydatki majątkowe	
IV	WYNIK BRUTTO (poz. II - III)	+ 5
V	OBOWIAZKOWE OBCIĄŻENIA WYNIKU FINANSOWEGO	1
1	Podatek dochodowy od osób prawnych	1
2	Pozostałe obciążenia wyniku finansowego	
VI	WYNIK NETTO (poz. IV - V)	+ 4
VII	DOTACJE Z BUDŻETU	
1	Dotacje ogółem, z tego:	
1.1	- podmiotowa	
1.2	- przedmiotowa	
1.3	- celowa	
1.4	- celowa na finansowanie projektów z udziałem środków UE - bieżące	
1.4.1	w tym: na współfinansowanie	
1.5	- celowa na finansowanie projektów z udziałem środków UE - majątkowe	

Podkarpacka Instytucja Gospodarki Budżetowej „CARPATIA”

Część A Plan finansowy w układzie memoriałowym

Lp.	Wyszczególnienie	Plan na 2017 rok w tys. zł
1	2	3
1.5.1	w tym: na współfinansowanie	
1.6	na inwestycje i zakupy inwestycyjne	
VIII	ŚRODKI NA WYDATKI MAJĄTKOWE	
IX	ŚRODKI PRYZNANE INNYM PODMIOTOM	
X	STAN NA KONIEC ROKU:	X
1	Środki obrotowe, w tym:	28 076
1.1	Środki pieniężne	22 600
1.2	Należności krótkoterminowe, w tym:	3 360
1.2.1	z tytułu udzielonych pożyczek	
1.2.2	od jednostek sektora finansów publicznych	
1.3	Zapasy	2 116
2	Należności długoterminowe, w tym:	370
2.1	z tytułu udzielonych pożyczek	
2.2	od jednostek sektora finansów publicznych	370
3	Zobowiązania, w tym:	5 078
3.1	z tytułu zaciągniętych pożyczek i kredytów	
3.2	wymagalne	

Instytucje Gospodarki Budżetowej część 37 - Sprawiedliwość

Podkarpacka Instytucja Gospodarki Budżetowej „CARPATIA”

Część B. Dane uzupełniające

Lp.	Wyszczególnienie	Plan na 2017 rok w tys. zł
1	2	3
1	Zobowiązania zaliczone do państwowego długu publicznego wg wartości nominalnej, z tego:	5 078
1.1	Papiery wartościowe	
1.2	Kredyty i pożyczki, w tym zaciągnięte od:	
	- sektora finansów publicznych	
	- pozostałych	
1.3	Depozyty przyjęte przez jednostkę	
1.4	Zobowiązania wymagalne	

Część C. Dane uzupełniając

Lp.	Wyszczególnienie	Plan na 2017 rok w tys. zł
1	2	3
1	Wolne środki finansowe przekazane w zarządzanie lub depozyt u Ministra Finansów	22 600
1.1	- depozyty overnight (O/N)	22 600
1.2	- depozyty terminowe	

Zachodnia Instytucja Gospodarki Budżetowej „PIAST”

Część A Plan finansowy w układzie memoriałowym

Lp.	Wyszczególnienie	Plan na 2017 rok w tys. zł
1	2	3
I	STAN NA POCZĄTEK ROKU:	x
1	Środki obrotowe, w tym:	22 900
1.1	Środki pieniężne	16 673
1.2	Należności krótkoterminowe, w tym:	3 900
1.2.1	z tytułu udzielonych pożyczek	
1.2.2	od jednostek sektora finansów publicznych	450
1.3	Zapasy	2 249
2	Należności długoterminowe, w tym:	
2.1	z tytułu udzielonych pożyczek	
2.2	od jednostek sektora finansów publicznych	
3	Zobowiązania, w tym:	7 900
3.1	z tytułu zaciągniętych pożyczek i kredytów	
3.2	wymagalne	
II	PRZYCHODY OGÓŁEM	53 800
1	Przychody z prowadzonej działalności	50 500
1.1	Sprzedaż wyrobów, towarów i usług	50 500
2	Dotacje z budżetu państwa	
3	Środki otrzymane z Unii Europejskiej	
4	Środki od innych jednostek sektora finansów publicznych	
5	Pozostałe przychody, z tego:	3 300
5.1	Odsetki (np. z tytułu udzielonych pożyczek), w tym:	120
5.1.1	Odsetki od depozytów u Ministra Finansów lub z tytułu skarbowych papierów wartościowych	120

Zachodnia Instytucja Gospodarki Budżetowej „PIAST”

Część A Plan finansowy w układzie memoriałowym

Lp.	Wyszczególnienie	Plan na 2017 rok w tys. zł
1	2	3
5.2	Środki otrzymane od jednostek spoza sektora finansów publicznych	
5.3	Równowartość odpisów amortyzacyjnych	1 060
5.4	Pozostałe przychody operacyjne	2 120
III	KOSZTY OGÓŁEM	53 632
1	Koszty funkcjonowania	53 632
1.1	Amortyzacja	900
1.2	Materiały i energia	9 072
1.3	Usługi obce	11 743
1.4	Wynagrodzenia, z tego:	12 594
1.4.1	osobowe	12 394
1.4.2	bezosobowe	200
1.4.3	pozostałe	
1.5	Świadczenia na rzecz osób fizycznych	
1.6	Składki, z tego na:	2 343
1.6.1	ubezpieczenie społeczne	2 036
1.6.2	Fundusz Pracy	307
1.6.3	Fundusz Emerytur Pomostowych	
1.7	Płatności odsetkowe wynikające z zaciągniętych zobowiązań	
1.8	Podatki i opłaty, z tego:	480
1.8.1	podatek akcyzowy	
1.8.2	podatek od towarów i usług (VAT)	
1.8.3	opłaty na rzecz budżetów jednostek samorządu terytorialnego	11

Część A Plan finansowy w układzie memoriałowym

Lp.	Wyszczególnienie	Plan na 2017 rok w tys. zł
1	2	3
1.8.4	podatki stanowiące źródło dochodów własnych jednostek samorządu terytorialnego	469
1.8.5	opłaty na rzecz budżetu państwa	
1.8.6.	pozostałe	
1.9	Pozostałe koszty funkcjonowania	16 500
2	Koszty realizacji zadań, w tym:	
2.1	- środki przekazane innym podmiotom	
3	Pozostałe koszty, w tym:	
3.1	Środki na wydatki majątkowe	
IV	WYNIK BRUTTO (poz. II - III)	+ 168
V	OBOWIĄZKOWE OBCIĄŻENIA WYNIKU FINANSOWEGO	34
1	Podatek dochodowy od osób prawnych	34
2	Pozostałe obciążenia wyniku finansowego	
VI	WYNIK NETTO (poz. IV - V)	+ 134
VII	DOTACJE Z BUDŻETU	
1	Dotacje ogółem, z tego:	
1.1	- podmiotowa	
1.2	- przedmiotowa	
1.3	- celowa	
1.4	- celowa na finansowanie projektów z udziałem środków UE - bieżące	
1.4.1	w tym: na współfinansowanie	
1.5	- celowa na finansowanie projektów z udziałem środków UE - majątkowe	

Zachodnia Instytucja Gospodarki Budżetowej „PIAST”

Część A Plan finansowy w układzie memoriałowym

Lp.	Wyszczególnienie	Plan na 2017 rok w tys. zł
1	2	3
1.5.1	w tym: na współfinansowanie	
1.6	na inwestycje i zakupy inwestycyjne	
VIII	ŚRODKI NA WYDATKI MAJĄTKOWE	
IX	ŚRODKI PRYZNANE INNYM PODMIOTOM	
X	STAN NA KONIEC ROKU:	X
1	Środki obrotowe, w tym:	24 624
1.1	Środki pieniężne	16 807
1.2	Należności krótkoterminowe, w tym:	4 000
1.2.1	z tytułu udzielonych pożyczek	
1.2.2	od jednostek sektora finansów publicznych	800
1.3	Zapasy	3 600
2	Należności długoterminowe, w tym:	
2.1	z tytułu udzielonych pożyczek	
2.2	od jednostek sektora finansów publicznych	
3	Zobowiązania, w tym:	8 400
3.1	z tytułu zaciągniętych pożyczek i kredytów	
3.2	wymagalne	

Instytucje Gospodarki Budżetowej część 37 - Sprawiedliwość

Zachodnia Instytucja Gospodarki Budżetowej „PIAST”

Część B. Dane uzupełniające

Lp.	Wyszczególnienie	Plan na 2017 rok w tys. zł
1	2	3
1	Zobowiązania zaliczane do państwowego długu publicznego wg wartości nominalnej, z tego:	8 400
1.1	Papiery wartościowe	
1.2	Kredyty i pożyczki, w tym zaciągnięte od:	
	- sektora finansów publicznych	
	- pozostałych	
1.3	Depozyty przyjęte przez jednostkę	
1.4	Zobowiązania wymagalne	

Część C. Dane uzupełniając

Lp.	Wyszczególnienie	Plan na 2017 rok w tys. zł
1	2	3
1	Wolne środki finansowe przekazane w zarządzanie lub depozyt u Ministra Finansów	16 407
1.1	- depozyty overnight (O/N)	16 407
1.2	- depozyty terminowe	

Część A Plan finansowy w układzie memoriałowym

Lp.	Wyszczególnienie	Plan na 2017 rok w tys. zł
1	2	3
I	STAN NA POCZĄTEK ROKU:	x
1	Środki obrotowe, w tym:	28 160
1.1	Środki pieniężne	22 660
1.2	Należności krótkoterminowe, w tym:	2 600
1.2.1	z tytułu udzielonych pożyczek	
1.2.2	od jednostek sektora finansów publicznych	
1.3	Zapasy	2 900
2	Należności długoterminowe, w tym:	
2.1	z tytułu udzielonych pożyczek	
2.2	od jednostek sektora finansów publicznych	
3	Zobowiązania, w tym:	2 500
3.1	z tytułu zaciągniętych pożyczek i kredytów	
3.2	wymagalne	
II	PRZYCHODY OGÓŁEM	81 309
1	Przychody z prowadzonej działalności	80 012
1.1	Sprzedaż wyrobów, towarów i usług	80 012
2	Dotacje z budżetu państwa	
3	Środki otrzymane z Unii Europejskiej	
4	Środki od innych jednostek sektora finansów publicznych	
5	Pozostałe przychody, z tego:	1 297
5.1	Odsetki (np. z tytułu udzielonych pożyczek), w tym:	
5.1.1	Odsetki od depozytów u Ministra Finansów lub z tytułu skarbowych papierów wartościowych	

Instytucje Gospodarki Budżetowej część 37 - Sprawiedliwość

Zachodnia Instytucja Gospodarki Budżetowej „BALTICA”

Część A Plan finansowy w układzie memoriałowym

Lp.	Wyszczególnienie	Plan na 2017 rok w tys. zł
1	2	3
5.2	Środki otrzymane od jednostek spoza sektora finansów publicznych	
5.3	Równowartość odpisów amortyzacyjnych	
5.4	Pozostałe przychody operacyjne	1 297
III	KOSZTY OGÓŁEM	80 893
1	Koszty funkcjonowania	80 893
1.1	Amortyzacja	574
1.2	Materiały i energia	10 302
1.3	Usługi obce	45 400
1.4	Wynagrodzenia, z tego:	8 104
1.4.1	osobowe	6 984
1.4.2	bezosobowe	1 120
1.4.3	pozostałe	
1.5	Świadczenia na rzecz osób fizycznych	
1.6	Składki, z tego na:	1 641
1.6.1	ubezpieczenie społeczne	1 437
1.6.2	Fundusz Pracy	204
1.6.3	Fundusz Emerytur Pomostowych	
1.7	Płatności odsetkowe wynikające z zaciągniętych zobowiązań	
1.8	Podatki i opłaty, z tego:	323
1.8.1	podatek akcyzowy	
1.8.2	podatek od towarów i usług (VAT)	14
1.8.3	opłaty na rzecz budżetów jednostek samorządu terytorialnego	11

Część A Plan finansowy w układzie memoriałowym

Lp.	Wyszczególnienie	Plan na 2017 rok w tys. zł
1	2	3
1.8.4	podatki stanowiące źródło dochodów własnych jednostek samorządu terytorialnego	
1.8.5	opłaty na rzecz budżetu państwa	298
1.8.6.	pozostałe	
1.9	Pozostałe koszty funkcjonowania	14 549
2	Koszty realizacji zadań, w tym:	
2.1	- środki przekazane innym podmiotom	
3	Pozostałe koszty, w tym:	
3.1	Środki na wydatki majątkowe	
IV	WYNIK BRUTTO (poz. II - III)	+ 416
V	OBOWIĄZKOWE OBCIĄŻENIA WYNIKU FINANSOWEGO	79
1	Podatek dochodowy od osób prawnych	79
2	Pozostałe obciążenia wyniku finansowego	
VI	WYNIK NETTO (poz. IV - V)	+337
VII	DOTACJE Z BUDŻETU	X
1	Dotacje ogółem, z tego:	
1.1	- podmiotowa	
1.2	- przedmiotowa	
1.3	- celowa	
1.4	- celowa na finansowanie projektów z udziałem środków UE - bieżące	
1.4.1	w tym: na współfinansowanie	
1.5	- celowa na finansowanie projektów z udziałem środków UE - majątkowe	

Zachodnia Instytucja Gospodarki Budżetowej „BALTICA”

Część A Plan finansowy w układzie memoriałowym

Lp.	Wyszczególnienie	Plan na 2017 rok w tys. zł
1	2	3
1.5.1	w tym: na współfinansowanie	
1.6	na inwestycje i zakupy inwestycyjne	
VIII	ŚRODKI NA WYDATKI MAJĄTKOWE	150
IX	ŚRODKI PRZYZNANE INNYM PODMIOTOM	
X	STAN NA KONIEC ROKU:	x
1	Środki obrotowe, w tym:	28 547
1.1	Środki pieniężne	22 997
1.2	Należności krótkoterminowe, w tym:	2 650
1.2.1	z tytułu udzielonych pożyczek	
1.2.2	od jednostek sektora finansów publicznych	
1.3	Zapasy	2 900
2	Należności długoterminowe, w tym:	
2.1	z tytułu udzielonych pożyczek	
2.2	od jednostek sektora finansów publicznych	
3	Zobowiązania, w tym:	2 500
3.1	z tytułu zaciągniętych pożyczek i kredytów	
3.2	wymagalne	

Instytucje Gospodarki Budżetowej część 37 - Sprawiedliwość

Zachodnia Instytucja Gospodarki Budżetowej „BALTICA”

Część B. Dane uzupełniające

Lp.	Wyszczególnienie	Plan na 2017 rok w tys. zł
1	2	3
1	Zobowiązania zaliczane do państwowego długu publicznego wg wartości nominalnej, z tego:	2 500
1.1	Papiery wartościowe	
1.2	Kredyty i pożyczki, w tym zaciągnięte od:	
	- sektora finansów publicznych	
	- pozostałych	
1.3	Depozyty przyjęte przez jednostkę	
1.4	Zobowiązania wymagalne	

Część C. Dane uzupełniając

Lp.	Wyszczególnienie	Plan na 2017 rok w tys. zł
1	2	3
1	Wolne środki finansowe przekazane w zarządzanie lub depozyt u Ministra Finansów	22 997
1.1	- depozyty overnight (O/N)	22 997
1.2	- depozyty terminowe	

Część A Plan finansowy w układzie memoriałowym

Lp.	Wyszczególnienie	Plan na 2017 rok w tys. zł
1	2	3
I	STAN NA POCZĄTEK ROKU:	x
1	Środki obrotowe, w tym:	8 704
1.1	Środki pieniężne	7 312
1.2	Należności krótkoterminowe, w tym:	1 392
1.2.1	z tytułu udzielonych pożyczek	
1.2.2	od jednostek sektora finansów publicznych	1 341
1.3	Zapasy	
2	Należności długoterminowe, w tym:	
2.1	z tytułu udzielonych pożyczek	
2.2	od jednostek sektora finansów publicznych	
3	Zobowiązania, w tym:	1 162
3.1	z tytułu zaciągniętych pożyczek i kredytów	
3.2	wymagalne	
II	PRZYCHODY OGÓŁEM	7 600
1	Przychody z prowadzonej działalności, z tego:	7 498
1.1	Sprzedaż wyrobów, towarów i usług	7 498
2	Dotacje z budżetu państwa	
3	Środki otrzymane z Unii Europejskiej	
4	Środki od innych jednostek sektora finansów publicznych	
5	Pozostałe przychody, z tego:	102
5.1	Odsetki (np. z tytułu udzielonych pożyczek), z tego:	51
5.1.1	Odsetki od depozytów u Ministra Finansów lub z tytułu skarbowych papierów wartościowych	51

Instytucje Gospodarki Budżetowej część 15 – Sądy powszechne

Centrum Zakupów dla Sądownictwa Instytucja Gospodarki Budżetowej

Część A Plan finansowy w układzie memoriałowym

Lp.	Wyszczególnienie	Plan na 2017 rok w tys. zł
1	2	3
5.2	Środki otrzymane od jednostek spoza sektora finansów publicznych	
5.3	Równowartość odpisów amortyzacyjnych	
5.4	Pozostałe przychody operacyjne	51
III	KOSZTY OGÓŁEM	6 022
1	Koszty funkcjonowania	6 022
1.1	Amortyzacja	87
1.2	Materiały i energia	428
1.3	Usługi obce	540
1.4	Wynagrodzenia, z tego:	3 872
1.4.1	osobowe	3 722
1.4.2	bezosobowe	150
1.4.3	pozostałe	
1.5	Świadczenia na rzecz osób fizycznych	
1.6	Składki, z tego na:	798
1.6.1	ubezpieczenie społeczne	700
1.6.2	Fundusz Pracy	98
1.6.3	Fundusz Emerytur Pomostowych	
1.7	Płatności odsetkowe wynikające z zaciągniętych zobowiązań	
1.8	Podatki i opłaty, z tego:	86
1.8.1	podatek akcyzowy	
1.8.2	podatek od towarów i usług (VAT)	
1.8.3	opłaty na rzecz budżetów jednostek samorządu terytorialnego	

Instytucje Gospodarki Budżetowej część 15 – Sądy powszechne

Centrum Zakupów dla Sądownictwa Instytucja Gospodarki Budżetowej

Część A Plan finansowy w układzie memoriałowym

Lp.	Wyszczególnienie	Plan na 2017 rok w tys. zł
1	2	3
1.8.4	podatki stanowiące źródło dochodów własnych jednostek samorządu terytorialnego	
1.8.5	opłaty na rzecz budżetu państwa	47
1.8.6.	pozostałe	39
1.9	Pozostałe koszty funkcjonowania	211
2	Koszty realizacji zadań, w tym:	
2.1	- środki przekazane innym podmiotom	
3	Pozostałe koszty, w tym:	
3.1	Środki na wydatki majątkowe	
IV	WYNIK BRUTTO (poz. II - III)	+ 1578
V	OBOWIĄZKOWE OBCIĄŻENIA WYNIKU FINANSOWEGO	299
1	Podatek dochodowy od osób prawnych	299
2	Pozostałe obciążenia wyniku finansowego, w tym:	
2.1	Wpłata do budżetu państwa (np. z zysku, nadwyżki środków finansowych)	
VI	WYNIK NETTO (poz. IV - V)	+ 1279
VII	DOTACJE Z BUDŻETU PAŃSTWA	x
1	Dotacje ogółem, z tego:	
1.1	- podmiotowa	
1.2	- przedmiotowa	
1.3	- celowa	
1.4	- celowa na finansowanie projektów z udziałem środków UE - bieżące	
1.4.1	w tym: na współfinansowanie	
1.5	- celowa na finansowanie projektów z udziałem środków UE - majątkowe	

Centrum Zakupów dla Sądownictwa Instytucja Gospodarki Budżetowej

Część A Plan finansowy w układzie memoriałowym

Lp.	Wyszczególnienie	Plan na 2017 rok w tys. zł
1	2	3
1.5.1	w tym: na współfinansowanie	
1.6	na inwestycje i zakupy inwestycyjne	
VIII	ŚRODKI NA WYDATKI MAJĄTKOWE	
IX	ŚRODKI PRYZNANE INNYM PODMIOTOM	
X	STAN NA KONIEC ROKU:	x
1	Środki obrotowe, w tym:	8 908
1.1	Środki pieniężne	7 504
1.2	Należności krótkoterminowe, w tym:	1 404
1.2.1	z tytułu udzielonych pożyczek	
1.2.2	od jednostek sektora finansów publicznych	1 404
1.3	Zapasy	
2	Należności długoterminowe, w tym:	
2.1	z tytułu udzielonych pożyczek	
2.2	od jednostek sektora finansów publicznych	
3	Zobowiązania, w tym:	1 445
3.1	z tytułu zaciągniętych pożyczek i kredytów	
3.2	wymagalne	

Instytucje Gospodarki Budżetowej część 15 – Sądy powszechne

Centrum Zakupów dla Sądownictwa Instytucja Gospodarki Budżetowej

Część B. Dane uzupełniające

Lp.	Wyszczególnienie	Plan na 2017 rok w tys. zł
1	2	3
1	Zobowiązania zaliczane do państwowego długu publicznego wg wartości nominalnej, z tego:	1 445
1.1	Papiery wartościowe	
1.2	Kredyty i pożyczki, w tym zaciągnięte od:	
	- sektora finansów publicznych	
	- pozostałych	
1.3	Depozyty przyjęte przez jednostkę	
1.4	Zobowiązania wymagalne	

Część C. Dane uzupełniające

Lp.	Wyszczególnienie	Plan na 2017 rok w tys. zł
1	2	3
1	Wolne środki finansowe przekazane w zarządzanie lub depozyt u Ministra Finansów	7 504
1.1	- depozyty overnight (O/N)	7 504
1.2	- depozyty terminowe	