
**Łączne Sprawozdanie Finansowe
za 2022 rok**

Polskiego Związku Hokeja na Lodzie

ul. Powstanców Śląskich nr 103 lok.1

01-335 Warszawa

NIP: 1130322866



Niniejszy dokument stanowi materialną wersję sprawozdania finansowego sporządzonego w formie elektronicznej, zgodnie z przepisami ustawy z 29 września 1994 roku o rachunkowości (tekst jednolity: Dz.U. z 2023 roku, poz.120), w tym z art.45 ust. 1f powołanej ustawy.

Sprawozdanie jednostki innej w złotych

Nagłówek sprawozdania finansowego

Data początkowa okresu, za który sporządzono sprawozdanie: 2022-01-01

Data końcowa okresu, za który sporządzono sprawozdanie: 2022-12-31

Data sporządzenia sprawozdania finansowego: 2023-05-09

kod sprawozdania: SprFinJednostkaInnaWZłotych kod systemowy: SFJINZ (1) wersja schemy: 1-2 wariant sprawozdania: 1

Wprowadzenie do sprawozdania finansowego

Dane identyfikujące jednostkę - firma, siedziba albo miejsce zamieszkania

Nazwa firmy

Polski Związek Hokeja na Lodzie

Siedziba

Województwo: Mazowieckie

Powiat: Warszawa

Gmina: Warszawa

Miejscowość: Warszawa

Adres

Kod kraju: PL

Województwo: Mazowieckie

Powiat: Warszawa

Gmina: Warszawa

Ulica: Powstańców Śląskich

Nr domu: 103

Nr lokalu: 1

Miejscowość: Warszawa

Kod pocztowy: 01-335

Poczta: Warszawa

Podstawowy przedmiot działalności jednostki

Kod PKD: 9311Z, 9312Z, 9313Z

NIP: 1130322866

KRS: 0000109315

Wskazanie okresu objętego sprawozdaniem finansowym

od: 2022-01-01 do: 2022-12-31

Sprawozdanie finansowe zawiera dane łączne

Sprawozdanie finansowe zostało sporządzone przy założeniu kontynuowania działalności gospodarczej przez jednostkę w dającej się przewidzieć przyszłości

Brak okoliczności wskazujących na zagrożenie kontynuowania działalności

Zasady (polityka) rachunkowości

Omówienie przyjętych zasad (polityki) rachunkowości, w zakresie w jakim ustawa pozostawia jednostce prawo wyboru, w tym:

metod wyceny aktywów i pasywów (także amortyzacji)

Sprawozdanie finansowe zostało przygotowane zgodnie z wymogami ustawy z dnia 29 września 1994 roku o rachunkowości obowiązującymi jednostki kontynuujące działalność.

Przyjęte przez Związek zasady rachunkowości stosowane były w sposób ciągły i są one zgodne z zasadami rachunkowości stosowanymi w poprzednim roku obrotowym.


Jednostka sporządza rachunek zysków i strat w układzie porównawczym.

W sprawozdaniu finansowym Jednostka wykazuje zdarzenia gospodarcze zgodnie z ich treścią ekonomiczną.

Dane porównawcze za okres od 01 stycznia 2021 do 31 grudnia 2021 roku, wynikają z zatwierdzonego sprawozdania Polskiego Związku Hokeja na Lodzie.

Wynik finansowy Jednostki za dany rok obrotowy obejmuje wszystkie osiągnięte i przypadające na jej rzecz przychody oraz związane z tymi przychodami koszty zgodnie z zasadami memoriału, współmierności przychodów i kosztów oraz ostrożnej wyceny.

Niniejsze sprawozdanie finansowe zawiera dane łączne, tj. biura Polskiego Związku Hokeja na Lodzie w Warszawie oraz Niepublicznej Szkoły Mistrzostwa Sportowego w Sosnowcu.



Sprawozdanie finansowe zostało sporządzone przy założeniu kontynuacji działalności gospodarczej w dającej się przewidzieć przyszłości.

Zarząd Związku uważa, że nie istnieją okoliczności wskazujące za zagrożenie kontynuacji działalności jednostki oraz nie zamierza ani nie jest zmuszony zaniechać działalności lub istotnie zmniejszyć jej zakres.

Jednak ze względu na trudną sytuację finansową, opóźnienia w regulowaniu zobowiązań oraz wstrzymanie finansowanie przez Ministerstwo Sportu i Turystyki z powodu braku rozliczenia dotacji za rok 2017 poczyniono w roku obrotowym szereg działań ograniczających koszty funkcjonowania Związku. Z tego powodu część zadań statutowych Polskiego Związku Hokeja na Lodzie jest czasowo realizowana przez inne podmioty na zlecenie i pod nadzorem Związku, w tym przez Śląski Związek Hokeja na Lodzie, Polski Komitet Olimpijski oraz spółkę zależną Polska Hokej Liga Sp. z o.o.

Działania Zarządu zmierzają do uregulowania porozumieniami wszystkie zobowiązania Związku w tym przede wszystkim zobowiązania wobec największego wierzyciela Ministerstwa Sportu i Turystyki. W chwili obecnej trwają prace nad sporządzeniem kilkuletnich prognoz finansowych pozwalających na przeprowadzenie postępowania restrukturyzacyjnego.

ustalenia wyniku finansowego

Spółka sporządza rachunek zysków i strat w wariantcie porównawczym.

ustalenia sposobu sporządzenia sprawozdania finansowego

Sprawozdanie finansowe sporządzone zostało zgodnie z Załącznikiem nr 1 Ustawy o rachunkowości.

Fr
Aje *Pen* *sed* *V* *dy*

(poleczątką jednostki)

BILANS na dzień 31.12.2022

AKTYWA	Nota	31.12.2022	31.12.2021
A. AKTYWA TRWAŁE		150 000,00	150 000,00
I. Wartości niematerialne i prawne		0,00	0,00
1. Koszty zakończonych prac rozwojowych	29	0,00	0,00
2. Wartość firmy	29	0,00	0,00
3. Inne wartości niematerialne i prawne	29	0,00	0,00
4. Zaliczki na wartości niematerialne i prawne		0,00	0,00
II. Rzeczowe aktywa trwałe		0,00	0,00
1. Środki trwałe		0,00	0,00
a) grunty (w tym prawo wieczystego użytkowania gruntu)	30	0,00	0,00
b) budynki, lokale i obiekty inżynierii lądowej i wodnej	30	0,00	0,00
c) urządzenia techniczne i maszyny	30	0,00	0,00
d) środki transportu	30	0,00	0,00
e) inne środki trwałe	30	0,00	0,00
2. Środki trwałe w budowie		0,00	0,00
3. Zaliczki na środki trwałe w budowie		0,00	0,00
III. Należności długoterminowe		0,00	0,00
1. Od jednostek powiązanych	7	0,00	0,00
2. Od pozostałych jednostek, w których jednostka posiada zaangażowanie w kapitale	7	0,00	0,00
3. Od pozostałych jednostek	7	0,00	0,00
IV. Inwestycje długoterminowe		150 000,00	150 000,00
1. Nieruchomości		0,00	0,00
2. Wartości niematerialne i prawne		0,00	0,00
3. Długoterminowe aktywa finansowe		150 000,00	150 000,00
a) w jednostkach powiązanych		150 000,00	150 000,00
- udziały lub akcje	1	150 000,00	150 000,00
- inne papiery wartościowe	1	0,00	0,00
- udzielone pożyczki	1	0,00	0,00
- inne długoterminowe aktywa finansowe	1	0,00	0,00
b) w pozostałych jednostkach, w których jednostka posiada zaangażowanie w kapitale		0,00	0,00
- udziały lub akcje		0,00	0,00
- inne papiery wartościowe		0,00	0,00
- udzielone pożyczki		0,00	0,00
- inne długoterminowe aktywa finansowe		0,00	0,00
c) w pozostałych jednostkach		0,00	0,00
- udziały lub akcje		0,00	0,00
- inne papiery wartościowe		0,00	0,00
- udzielone pożyczki		0,00	0,00
- inne długoterminowe aktywa finansowe		0,00	0,00
4. Inne inwestycje długoterminowe		0,00	0,00
V. Długoterminowe rozliczenia międzyokresowe		0,00	0,00
1. Aktywa z tytułu odroczonego podatku dochodowego	28	0,00	0,00
2. Inne rozliczenia międzyokresowe	28	0,00	0,00
B. AKTYWA OBROTOWE		767 740,93	211 936,88
I. Zapasy		0,00	0,00
1. Materiały		0,00	0,00
2. Półprodukty i produkty w toku		0,00	0,00
- w tym obiekty w zabudowie		0,00	0,00
3. Produkty gotowe		0,00	0,00
4. Towary		0,00	0,00
5. Zaliczki na dostawy i usługi		0,00	0,00
II. Należności krótkoterminowe		104 637,39	4 190,00
1. Należności od jednostek powiązanych		104 571,08	0,00

BILANS na dzień 31.12.2022

a) z tytułu dostaw i usług, o okresie spłaty:		0,00	0,00
- do 12 miesięcy	7	0,00	0,00
- powyżej 12 miesięcy	7	0,00	0,00
b) inne	7	104 571,08	0,00
2. Należności od pozostałych jednostek, w których jednostka posiada zaangażowanie w kapitale		0,00	0,00
a) z tytułu dostaw i usług, w okresie spłaty:		0,00	0,00
- do 12 miesięcy	7	0,00	0,00
- powyżej 12 miesięcy	7	0,00	0,00
b) inne	7	0,00	0,00
3. Należności od pozostałych jednostek		66,31	4 190,00
a) z tytułu dostaw i usług, w okresie spłaty:		0,00	0,00
- do 12 miesięcy	7	0,00	0,00
- powyżej 12 miesięcy	7	0,00	0,00
b) z tytułu podatków, dotacji, ceł, ubezpieczeń społecznych i zdrowotnych oraz innych tytułów publicznoprawnych	7	66,31	4 190,00
c) inne	7	0,00	0,00
d) dochodzone na drodze sądowej	7	0,00	0,00
III. Inwestycje krótkoterminowe		663 103,54	207 746,88
1. Krótkoterminowe aktywa finansowe		663 103,54	207 746,88
a) w jednostkach powiązanych		0,00	0,00
- udziały lub akcje		0,00	0,00
- inne papiery wartościowe		0,00	0,00
- udzielone pożyczki		0,00	0,00
- inne krótkoterminowe aktywa finansowe		0,00	0,00
b) w pozostałych jednostkach		0,00	0,00
- udziały lub akcje		0,00	0,00
- inne papiery wartościowe		0,00	0,00
- udzielone pożyczki		0,00	0,00
- inne krótkoterminowe aktywa finansowe		0,00	0,00
c) środki pieniężne i inne aktywa pieniężne		663 103,54	207 746,88
- środki pieniężne w kasie i na rachunkach	2	178 808,87	207 746,88
- inne środki pieniężne	2	0,00	0,00
- inne aktywa pieniężne	2	484 294,67	0,00
2. Inne inwestycje krótkoterminowe		0,00	0,00
IV. Krótkoterminowe rozliczenia międzyokresowe	28	0,00	0,00
- w tym: aktywa z tytułu niezakończonych umów budowlanych		0,00	0,00
C. Należne wpłaty na kapitał (fundusz) podstawowy		0,00	0,00
D. Udziały (akcje) własne		0,00	0,00
AKTYWA RAZEM		917 740,93	361 936,88






Sporządzono Warszawa dnia 09.05.2023
(miejscowość) (data)

Katarzyna Fragstein, Arkadiusz Sebastian
(nazwisko i imię, podpis osoby odpowiedzialnej za prowadzenie ksiąg rachunkowych)

Zawadzka Marta, Rozwadowski Bogdan, Piorun Danuta, Minkina Mirosław, Frasz Adam, Jaworski Tomasz, Zaręba Zdzisław
(podpisy)

BILANS na dzień 31.12.2022

PASywa		Nota	31.12.2022	31.12.2021
A. KAPITAŁ (FUNDUSZ) WŁASNY			-22 320 581,41	-19 736 195,61
I. Kapitał (fundusz) podstawowy		3	-12 708 572,73	-12 610 112,84
II. Kapitał (fundusz) zapasowy, w tym:			0,00	0,00
- nadwyżka wartości sprzedaży (wartości emisyjnej) nad wartością nominalną udziałów (akcji)			0,00	0,00
III. Kapitał (fundusz) z aktualizacji wyceny, w tym:			0,00	0,00
- z tytułu aktualizacji wartości godziwej			0,00	0,00
IV. Pozostałe kapitały (fundusze) rezerwowe, w tym:			0,00	0,00
- tworzone zgodnie z umową (statutem) spółki			0,00	0,00
- na udziały (akcje) własne			0,00	0,00
V. Zysk (strata) z lat ubiegłych			-7 027 622,88	-5 913 539,92
VI. Zysk (strata) netto		4	-2 584 385,80	-1 212 542,85
VII. Odpisy z zysku netto w ciągu roku obrotowego (wielkość ujemna)			0,00	0,00
B. ZOBOWIĄZANIA I REZERWY NA ZOBOWIĄZANIA			23 238 322,34	20 098 132,49
I. Rezerwy na zobowiązania			595 301,68	521 816,22
1. Rezerwa z tytułu odroczonego podatku dochodowego		27	0,00	0,00
2. Rezerwa na świadczenia emerytalne i podobne			0,00	0,00
- długoterminowa		27	0,00	0,00
- krótkoterminowa		27	0,00	0,00
3. Pozostałe rezerwy			595 301,68	521 816,22
- długoterminowe		27	0,00	0,00
- krótkoterminowe		27	595 301,68	521 816,22
II. Zobowiązania długoterminowe			715 185,00	0,00
1. Wobec jednostek powiązanych		8	0,00	0,00
2. Wobec pozostałych jednostek, w których jednostka posiada zaangażowanie w kapitale		8	0,00	0,00
3. Wobec pozostałych jednostek			715 185,00	0,00
a) kredyty i pożyczki		8	715 185,00	0,00
b) z tytułu emisji dłużnych papierów wartościowych		8	0,00	0,00
c) inne zobowiązania finansowe		8	0,00	0,00
d) zobowiązania wekslowe		8	0,00	0,00
d) inne		8	0,00	0,00
III. Zobowiązania krótkoterminowe			21 927 835,66	19 576 316,27
1. Zobowiązania wobec jednostek powiązanych			1 758 905,14	1 611 457,64
a) z tytułu dostaw i usług, o okresie wymagalności:			1 638 481,19	1 493 293,69
- do 12 miesięcy		8	1 638 481,19	1 493 293,69
- powyżej 12 miesięcy		8	0,00	0,00
b) inne		8	120 423,95	118 163,95
2. Zobowiązania wobec pozostałych jednostek, w których jednostka posiada zaangażowanie w kapitale			0,00	0,00
a) z tytułu dostaw i usług, o okresie wymagalności:			0,00	0,00
- do 12 miesięcy		8	0,00	0,00
- powyżej 12 miesięcy		8	0,00	0,00
b) inne		8	0,00	0,00
3. Zobowiązania wobec pozostałych jednostek			20 168 930,52	17 964 858,63
a) kredyty i pożyczki		8	242 627,00	648 498,04
b) z tytułu emisji dłużnych papierów wartościowych		8	2 107 374,84	1 941 550,54
c) inne zobowiązania finansowe		8	0,00	0,00
d) z tytułu dostaw i usług, o okresie wymagalności:			16 042 559,01	13 417 663,82
- do 12 miesięcy		8	16 042 559,01	13 417 663,82
- powyżej 12 miesięcy		8	0,00	0,00
e) zaliczki otrzymane na dostawy i usługi		8	0,00	0,00
f) zobowiązania wekslowe		8	0,00	0,00

BILANS na dzień 31.12.2022

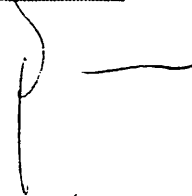


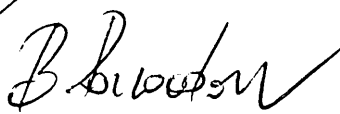

g) z tytułu podatków, ceł, ubezpieczeń społecznych i zdrowotnych oraz innych tytułów publicznoprawnych	8	477 737,93	759 546,04
h) z tytułu wynagrodzeń	8	927 272,83	854 102,30
i) inne	8	371 358,91	343 497,89
4. Fundusze specjalne		0,00	0,00
IV. Rozliczenia międzyokresowe		0,00	0,00
1. Ujemna wartość firmy	28	0,00	0,00
2. Rozliczenia międzyokresowe umów budowlanych	28	0,00	0,00
3. Inne rozliczenia międzyokresowe		0,00	0,00
- długoterminowe	28	0,00	0,00
- krótkoterminowe	28	0,00	0,00
PASYWA RAZEM		917 740,93	361 936,88

Sporządzono Warszawa dnia 09.05.2023
(miejscowość) (data)

Katarzyna Fragstein, Arkadiusz Sebastian
(nazwisko i imię, podpis osoby odpowiedzialnej za prowadzenie ksiąg rachunkowych)

Zawadzka Marta,
Rozwadowski Bogdan,
Piorun Danuta,
Minkina Mirosław,
Fras Adam,
Jaworski Tomasz, Zaręba Zdzisław
(podpisy)











(pieczęćka jednostki)

RACHUNEK ZYSKÓW I STRAT [wariant porównawczy] za 2022

	Nota	2022	2021
A. Przychody netto ze sprzedaży i zrównane z nimi, w tym:		1 287 447,69	1 272 804,43
- od jednostek powiązanych		0,00	0,00
I. Przychody netto ze sprzedaży produktów	18	1 287 447,69	1 272 804,43
II. Zmiana stanu produktów (zwiększenie - wartość dodatnia, zmniejszenie - wartość ujemna)		0,00	0,00
- w tym obiekty w zabudowie		0,00	0,00
III. Koszt wytworzenia produktów na własne potrzeby jednostki	19	0,00	0,00
IV. Przychody netto ze sprzedaży towarów i materiałów	18	0,00	0,00
B. Koszty działalności operacyjnej		1 284 270,54	1 184 158,14
I. Amortyzacja	19	8 427,75	18 677,32
II. Zużycie materiałów i energii	19	34 225,57	26 794,58
III. Usługi obce	19	162 910,01	159 681,34
IV. Podatki i opłaty, w tym:	19	166 672,74	175 770,44
- podatek akcyzowy	19	0,00	0,00
V. Wynagrodzenia	19	743 459,54	643 970,72
VI. Ubezpieczenia społeczne i inne świadczenia w tym:	19	135 066,59	118 196,33
- emerytalne	19	0,00	0,00
VII. Pozostałe koszty rodzajowe	19	33 508,34	41 067,41
VIII. Wartość sprzedanych towarów i materiałów		0,00	0,00
C. Zysk (strata) ze sprzedaży (A-B)		3 177,15	88 646,29
D. Pozostałe przychody operacyjne		337 666,66	76 517,60
I. Zysk z tytułu rozchodu niefinansowych aktywów trwałych	23, 24	0,00	0,00
II. Dotacje		0,00	0,00
III. Aktualizacja wartości aktywów niefinansowych	23	292 550,42	30 380,00
IV. Inne przychody operacyjne	23	45 116,24	46 137,60
E. Pozostałe koszty operacyjne		1 053 227,69	114 556,74
I. Strata z tytułu rozchodu niefinansowych aktywów trwałych	24, 23	0,00	0,00
II. Aktualizacja wartości aktywów niefinansowych	24	23 540,50	102 151,30
III. Inne koszty operacyjne	24	1 029 687,19	12 405,44
F. Zysk (strata) z działalności operacyjnej (C+D-E)		- 712 383,88	50 607,15
G. Przychody finansowe		104 571,08	333,18
I. Dywidendy i udziały w zyskach, w tym:		104 571,08	0,00
a) od jednostek powiązanych, w tym:		104 571,08	0,00
- w których jednostka posiada zaangażowanie w kapitale	25	0,00	0,00
b) od jednostek pozostałych, w tym:	25	0,00	0,00
- w których jednostka posiada zaangażowanie w kapitale	25	0,00	0,00
II. Odsetki, w tym:	25	0,00	0,00
- od jednostek powiązanych	25	0,00	0,00
III. Zysk z tytułu rozchodu aktywów finansowych, w tym:		0,00	0,00
- w jednostkach powiązanych		0,00	0,00
IV. Aktualizacja wartości aktywów finansowych		0,00	0,00
V. Inne	25, 26	0,00	333,18
H. Koszty finansowe		1 976 573,00	1 263 483,18
I. Odsetki, w tym:	26	1 972 209,39	1 263 483,18
- dla jednostek powiązanych	26	0,00	0,00
II. Strata z tytułu rozchodu aktywów finansowych, w tym:		0,00	0,00
- w jednostkach powiązanych		0,00	0,00
III. Aktualizacja wartości aktywów finansowych		0,00	0,00
IV. Inne	26, 25	4 363,61	0,00
I. Zysk (strata) brutto (F+G-H)		-2 584 385,80	-1 212 542,85

Fr



RACHUNEK ZYSKÓW I STRAT [wariant porównawczy] za 2022

J. Podatek dochodowy		0,00	0,00
K. Pozostałe obowiązkowe zmniejszenia zysku (zwiększenia straty)		0,00	0,00
L. Zysk (strata) netto (I-J-K)		-2 584 385,80	-1 212 542,85

Sporządzono Warszawa dnia 09.05.2023
(miejscowość) (data)

Katarzyna Fragstein, Arkadiusz Sebastian
(nazwisko i imię, podpis osoby odpowiedzialnej za prowadzenie ksiąg rachunkowych)

Zawadzka Marta,
Rozwadowski Bogdan,
Piorun Danuta,
Minkina Mirosław,
Fras Adam,
Jaworski Tomasz, Zareba Zdzisław
(podpisy)

Zawadzka
Danuta Piorun

Rozwadowski
Minkina
Fras
Jaworski

Rozliczenie różnicy pomiędzy podstawą opodatkowania podatkiem dochodowym a wynikiem finansowym (zyskiem, stratą) brutto

Nazwa pozycji	Podstawa prawna	Rok bieżący			Rok ubiegły		
		Razem	z zysków kapitałowych	z innych źródeł przychodów	Razem	z zysków kapitałowych	z innych źródeł przychodów
A. Zysk (strata) brutto za dany rok		-2 879 808,66	0,00	-2 879 808,66	-1 365 038,40	0,00	-1 365 038,40
B. Przychody zwolnione z opodatkowania (trwałe różnice pomiędzy zyskiem/stratą dla celów rachunkowych a dochodem/stratą dla celów podatkowych), w tym:		331 072,54	0,00	331 072,54	30 380,00	0,00	30 380,00
przychody z tytułu udziału w zyskach osób prawnych	art. 22 ust. 4	0,00	0,00	0,00	0,00	0,00	0,00
przychody z tytułu przeniesienia własności składników majątku będących przedmiotem wkładu niepieniężnego (aportu) wnoszone do spółki niebędącej osobą prawną	art. 12 ust. 4 pkt 3c	0,00	0,00	0,00	0,00	0,00	0,00
przychody z wystąpienia ze spółki, o której mowa w art. 1 ust. 3	art. 12 ust. 4 pkt 3d	0,00	0,00	0,00	0,00	0,00	0,00
zwrócone, umorzone lub zaniechane podatki i opłaty stanowiące dochody budżetu państwa albo budżetów jst, niezaliczonych do kosztów uzyskania przychodów	art. 12 ust. 4 pkt 6	0,00	0,00	0,00	0,00	0,00	0,00
zwrócone inne wydatki nie zaliczone do kosztów uzyskania przychodów	art. 12 ust. 4 pkt 6a	0,00	0,00	0,00	0,00	0,00	0,00
zwrócone, umorzone lub zaniechane wpłaty dokonywane na PFRON niezaliczonych do kosztów uzyskania przychodów	art. 12 ust. 4 pkt 6b	0,00	0,00	0,00	0,00	0,00	0,00
odsetki budżetowe otrzymane, a także oprocentowania zwrotu różnicy podatku od towarów i usług, w rozumieniu odrębnych przepisów	art. 12 ust. 4 pkt 7	0,00	0,00	0,00	0,00	0,00	0,00
równowartość umorzonych zobowiązań, w tym także z tytułu pożyczek (kredytów), jeżeli umorzenie zobowiązań jest związane z postępowaniem ugodowym lub restrukturyzacją	art. 12 ust. 4 pkt 8	0,00	0,00	0,00	0,00	0,00	0,00
zwrócona, na podstawie odrębnych przepisów, różnica podatku od towarów i usług	art. 12 ust. 4 pkt 10	0,00	0,00	0,00	0,00	0,00	0,00
równowartość odpisów aktualizujących wartość należności, nie zaliczonych uprzednio do kosztów uzyskania przychodów lub nie potrąconych dla celów ustalenia zysku (straty) netto w okresie opodatkowania ryczałtem od dochodów spółek - w przypadku ustania przyczyn, dla których dokonano tych odpisów	art. 12 ust. 1 pkt 4e	0,00	0,00	0,00	0,00	0,00	0,00

Rozliczenie różnicy pomiędzy podstawą opodatkowania podatkiem dochodowym a wynikiem finansowym (zyskiem, stratą) brutto


wartość należności umorzonych, przedawnionych lub odpisanych jako nieściągalne w tej części, od której dokonane odpisy aktualizujące zostały uprzednio nie zostały zaliczone do kosztów	art. 12 ust. 1 pkt 4d	0,00	0,00	0,00	0,00	0,00	0,00
rozwiązanie odpisów aktualizujących innych niż na należności	art. 12 ust. 1	292 550,42	0,00	292 550,42	30 380,00	0,00	30 380,00
dotacje, subwencje, dopłaty i inne nieodpłatne świadczenia, z zastrzeżeniem pkt 14a, otrzymane na pokrycie kosztów albo jako zwrot wydatków związanych z otrzymaniem, zakupem albo wytworzeniem we własnym zakresie środków trwałych lub wartości niematerialnych i prawnych, od których dokonuje się odpisów	art. 17 ust. 1 pkt 21	0,00	0,00	0,00	0,00	0,00	0,00
dotacje międzynarodowe	art. 17 ust. 1 pkt 23	0,00	0,00	0,00	0,00	0,00	0,00
dotacje z budżetu państwa lub samorządu terytorialnego	art. 17 ust. 1 pkt 47	0,00	0,00	0,00	0,00	0,00	0,00
podatek od towarów i usług	art. 12 ust. 1 pkt 4g	0,00	0,00	0,00	0,00	0,00	0,00
rozwiązanie rezerw utworzonych na podstawie art. 16 ust. 1 pkt 27	art. 15 ust. 1	38 522,12	0,00	38 522,12	0,00	0,00	0,00
pozostałe wartości (suma pozycji, z których każda jest mniejsza od 20 tys. zł)		0,00	0,00	0,00	0,00	0,00	0,00
C. Przychody niepodlegające opodatkowaniu w roku bieżącym, w tym:		106 653,40	0,00	106 653,40	0,00	0,00	0,00
naliczone, nieotrzymane odsetki od należności, w tym również od udzielonych pożyczek (kredytów):	art. 12 ust. 4 pkt 2	0,00	0,00	0,00	0,00	0,00	0,00
różnice kursowe niezrealizowane	art. 15a ust. 2	2 082,32	0,00	2 082,32	0,00	0,00	0,00
przychody bilansowe nie uznane podatkowo	art. 12 ust. 3a	104 571,08	0,00	104 571,08	0,00	0,00	0,00
korekta przychodów wynikająca z błędów dokonana w okresie rozliczeniowym, w którym została wystawiona faktura korygująca	art. 12 ust. 3j	0,00	0,00	0,00	0,00	0,00	0,00
zaliczone przychody, do których za datę powstania przychodu uznaje się dzień otrzymania zapłaty	art. 12 ust. 3e	0,00	0,00	0,00	0,00	0,00	0,00
pozostałe wartości (suma pozycji, z których każda jest mniejsza od 20 tys. zł)		0,00	0,00	0,00	0,00	0,00	0,00
D. Przychody podlegające opodatkowaniu w roku bieżącym, ujęte w księgach rachunkowych lat ubiegłych w tym:		0,00	0,00	0,00	0,00	0,00	0,00
zapłacone odsetki bilansowo ujęte w poprzednim okresie sprawozdawczym	art. 12 ust. 4 pkt 2	0,00	0,00	0,00	0,00	0,00	0,00
zrealizowane różnice kursowe	art. 12 ust. 1 pkt 1	0,00	0,00	0,00	0,00	0,00	0,00

Rozliczenie różnicy pomiędzy podstawą opodatkowania podatkiem dochodowym a wynikiem finansowym (zyskiem, stratą) brutto

zafakturowane szacunki przychodów	art. 12 ust. 1	0,00	0,00	0,00	0,00	0,00	0,00
otrzymane przychody, zarachowane w innym okresie, do których za datę powstania przychodu uznaje się dzień otrzymania	art. 12 ust. 3e	0,00	0,00	0,00	0,00	0,00	0,00
zapłaty pozostałe wartości (suma pozycji, z których każda jest mniejsza od 20 tys.zł)		0,00	0,00	0,00	0,00	0,00	0,00
E. Koszty niestanowiące kosztów uzyskania przychodów (trwałe różnice pomiędzy zyskiem/stratą dla celów rachunkowych a dochodem/stratą dla celów podatkowych), w tym:		983 326,96	0,00	983 326,96	4 144,34	0,00	4 144,34
wartość kosztu w tej części, w jakiej płatność wymagana przepisami została dokonana bez pośrednictwa rachunku płatniczego lub na rachunek nie widniejący na „Białej liście” w przypadku zobowiązania wobec podatnika vat, lub z pominięciem podzielonej płatności w przypadku zapłaty faktury z adnotacją	art. 15d ust. 1	0,00	0,00	0,00	0,00	0,00	0,00
odpisy w postaci funduszy tworzone przez podatnika z wyjątkiem określonych przepisami	art. 16 ust. 1 pkt 9	0,00	0,00	0,00	0,00	0,00	0,00
wydatki na nabycie lub wytworzenie składnika majątku, otrzymanego przez wspólnika w związku z likwidacją spółki niebędącej osobą prawną lub wystąpieniem z takiej spółki, niezaliczone do kosztów uzyskania przychodów w jakiegokolwiek	art. 16 ust. 1 pkt 8f	0,00	0,00	0,00	0,00	0,00	0,00
darowizn i ofiar wszelkiego rodzaju, z wyjątkiem określonych przepisami	art. 16 ust. 1 pkt 14	0,00	0,00	0,00	0,00	0,00	0,00
koszty egzekucyjne związanych z niewykonaniem zobowiązań	art. 16 ust. 1 pkt 17	24 384,23	0,00	24 384,23	0,00	0,00	0,00
grzywn i kar pieniężnych orzeczonych w postępowaniu karnym, karnym skarbowym, administracyjnym i w sprawach o wykroczenia oraz odsetek od tych	art. 16 ust. 1 pkt 18	0,00	0,00	0,00	0,00	0,00	0,00
odpisy z tytułu zużycia samochodu osobowego powyżej określonych przepisami limitów	art. 16 ust. 1 pkt 4	0,00	0,00	0,00	0,00	0,00	0,00
kary, opłaty i odszkodowania oraz odsetki od tych zobowiązań z tytułu nieprzebrzegania przepisów ochrony środowiska	art. 16 ust. 1 pkt 19	0,00	0,00	0,00	0,00	0,00	0,00
wierzytelności odpisanych jako przedawnione	art. 16 ust. 1 pkt 20	0,00	0,00	0,00	0,00	0,00	0,00
odsetek za zwłokę z tytułu nieterminowych wpłat należności budżetowych	art. 16 ust. 1 pkt 21	0,00	0,00	0,00	4 144,34	0,00	4 144,34

Rozliczenie różnicy pomiędzy podstawą opodatkowania podatkiem dochodowym a wynikiem finansowym (zyskiem, stratą) brutto

kar umownych i odszkodowań z tytułu wad dostarczonych towarów	art. 16 ust. 1 pkt 22	0,00	0,00	0,00	0,00	0,00	0,00
wierzytelności odpisanych jako nieściągalne	art. 16 ust. 1 pkt 25	0,00	0,00	0,00	0,00	0,00	0,00
odpisów aktualizujących wartość należności nie zaliczonych na podstawie art. 12 ust. 3 do przychodów należnych	art. 16 ust. 1 pkt 26a	23 540,50	0,00	23 540,50	0,00	0,00	0,00
odpisów aktualizujących innych aktywów niż na należności	art. 16 ust. 1 pkt 26a	0,00	0,00	0,00	0,00	0,00	0,00
kosztów reprezentacji, w szczególności poniesionych na usługi gastronomiczne, zakup żywności oraz napojów, w tym alkoholowych	art. 16 ust. 1 pkt 28	0,00	0,00	0,00	0,00	0,00	0,00
wydatków ponoszonych na rzecz pracowników z tytułu używania przez nich samochodów na potrzeby podatnika	art. 16 ust. 1 pkt 30	0,00	0,00	0,00	0,00	0,00	0,00
wpłaty na PFRON	art. 16 ust. 1 pkt 36	0,00	0,00	0,00	0,00	0,00	0,00
składek na rzecz organizacji, do których przynależność podatnika nie jest obowiązkowa ponad określony przepisami limit	art. 16 ust. 1 pkt 37	0,00	0,00	0,00	0,00	0,00	0,00
umorzonych wierzytelności, z wyjątkiem wierzytelności lub jej części, które uprzednio zostały zarachowane jako przychody należne – do wysokości zarachowanej jako	art. 16 ust. 1 pkt 44	0,00	0,00	0,00	0,00	0,00	0,00
składek na ubezpieczenie samochodu osobowego w wysokości przekraczającej ich część ustaloną w takiej proporcji, w jakiej pozostaje	art. 16 ust. 1 pkt 49	0,00	0,00	0,00	0,00	0,00	0,00
wynikająca z opłat dotyczących samochodu osobowego o wartości 20 000 euro	art. 16 ust. 1 pkt 49a	0,00	0,00	0,00	0,00	0,00	0,00
wynikających z umowy leasingu w wysokości przekraczającej ich część ustaloną w proporcji jakiej kwota 150 000 zł pozostaje do wartości samochodu osobowego będącego przedmiotem tej umowy	art. 16 ust. 1 pkt 49a	0,00	0,00	0,00	0,00	0,00	0,00
25% wydatków, z zastrzeżeniem pkt 30, z tytułu kosztów używania, dla potrzeb działalności gospodarczej, samochodów osobowych niestanowiących składników majątku	art. 16 ust. 1 pkt 51	0,00	0,00	0,00	0,00	0,00	0,00
wydatków sfinansowanych z dotacji	art. 16 ust. 1 pkt 58	0,00	0,00	0,00	0,00	0,00	0,00
podatku od towarów i usług, z wyjątkami określonymi przepisami	art. 16 ust. 1 pkt 46	370,33	0,00	370,33	0,00	0,00	0,00
koszty zw. z utworzeniem lub podwyższeniem kapitału zakładowego	art. 16 ust. 1 pkt 8 lit. c,d,e	0,00	0,00	0,00	0,00	0,00	0,00



Rozliczenie różnicy pomiędzy podstawą opodatkowania podatkiem dochodowym a wynikiem finansowym (zyskiem, stratą) brutto

straty powstałe w wyniku likwidacji nie w pełni umorzonych środków trwałych - utrata przydatności gospodarczej na skutek zmiany rodzaju działalności	art. 16 ust. 1 pkt 6	0,00	0,00	0,00	0,00	0,00	0,00
straty w środkach trwałych i WNIP w części pokrytej sumą odpisów amortyzacyjnych	art. 16 ust. 1 pkt 5	0,00	0,00	0,00	0,00	0,00	0,00
pozostałe wartości (suma pozycji, z których każda jest mniejsza od 20 tys. zł)		935 031,90	0,00	935 031,90	0,00	0,00	0,00
F. Koszty nieuznawane za koszty uzyskania przychodów w bieżącym roku, w tym:		1 978 682,26	0,00	1 978 682,26	1 316 240,79	0,00	1 316 240,79
naliczone, lecz niezapłacone albo umorzone odsetki od zobowiązań, w tym również od pożyczek (kredytów)	art. 16 ust. 1 pkt 11	1 972 209,14	0,00	1 972 209,14	1 211 369,49	0,00	1 211 369,49
różnice kursowe niezrealizowane	art. 15a ust. 3	6 473,12	0,00	6 473,12	0,00	0,00	0,00
amortyzacja bilansowa niezgodna z przepisami podatkowymi	art. 15 ust. 6	0,00	0,00	0,00	0,00	0,00	0,00
koszty finansowania dłużnego w części, w jakiej nadwyżka kosztów finansowania dłużnego przewyższa określony limit	art. 15c ust. 1	0,00	0,00	0,00	0,00	0,00	0,00
odpisy aktualizujących wartość należności zaliczonych do przychodów, których nieściągalność nie została uprawdopodobniona w danym okresie na	art. 16 ust. 1 pkt 26a	0,00	0,00	0,00	102 151,30	0,00	102 151,30
koszty niewypłaconych, niedokonanych lub niepostawionych do dyspozycji wypłat, świadczeń oraz innych należności z tytułów określonych w art. 12	art. 16 ust. 1 pkt 57	0,00	0,00	0,00	0,00	0,00	0,00
koszty niewypłaconych do Zakładu Ubezpieczeń Społecznych składek, z zastrzeżeniem pkt 40 oraz art. 15 ust. 4h	art. 16 ust. 1 pkt 57a	0,00	0,00	0,00	0,00	0,00	0,00
koszty należnych, wypłaconych, dokonanych lub postawionych do dyspozycji cudzoziemcowi wypłat, świadczeń oraz innych należności z tytułów określonych w art. 12	art. 16 ust. 1 pkt 57b	0,00	0,00	0,00	0,00	0,00	0,00
koszty niewypłaconych składek na FP, FS oraz FGŚP	art. 16 ust. 7d	0,00	0,00	0,00	0,00	0,00	0,00
koszty niedokonanych wpłat do pracowniczych planów kapitałowych, o których mowa w ustawie o pracowniczych planach kapitałowych	art. 16 ust. 1 pkt 57aa	0,00	0,00	0,00	0,00	0,00	0,00
wartość utworzonych rezerw na koszty leasing finansowy dla celów rachunkowych	art. 15 ust. 4e	0,00	0,00	0,00	0,00	0,00	0,00
leasing finansowy dla celów rachunkowych	art. 17b	0,00	0,00	0,00	0,00	0,00	0,00
korekta kosztów z tytułu błędu, zarachowana w okresie rozliczeniowym, w którym została otrzymana faktura korygująca	art. 15 ust. 4i	0,00	0,00	0,00	0,00	0,00	0,00

F

Droh

Leb

M

Rozliczenie różnicy pomiędzy podstawą opodatkowania podatkiem dochodowym a wynikiem finansowym (zyskiem, strata) brutto

pozostałe wartości (suma pozycji, z których każda jest mniejsza od 20 tys. zł)			0,00	0,00	0,00	2 720,00	0,00	2 720,00
G. Koszty uznawane za koszty uzyskania przychodów w roku bieżącym ujęte w księgach lat ubiegłych, w tym:			0,00	0,00	0,00	0,00	0,00	0,00
zapłacone odsetki zarachowane w innym okresie, w tym od kredytów i pożyczek zrealizowane różnice kursowe	art. 16 ust. 1 pkt 11		0,00	0,00	0,00	0,00	0,00	0,00
amortyzacja podatkowa odmiennie rozliczana od bilansowej	art. 15a ust. 3		0,00	0,00	0,00	0,00	0,00	0,00
koszty finansowania dłużnego z rozliczenia przekroczenia limitu w latach poprzednich	art. 15 ust. 6		0,00	0,00	0,00	0,00	0,00	0,00
wypłacone wynagrodzenia z okresu poprzedniego	art. 15c ust. 18		0,00	0,00	0,00	0,00	0,00	0,00
wpłaty do pracowniczych planów kapitałowych zarachowane w księgach w okresie poprzednim	art. 15 ust. 4g		0,00	0,00	0,00	0,00	0,00	0,00
wypłacone diety z okresu poprzedniego	art. 15 ust. 4ga		0,00	0,00	0,00	0,00	0,00	0,00
opłacone składki społeczne z okresu poprzedniego	art. 15 ust. 4g		0,00	0,00	0,00	0,00	0,00	0,00
korekta kosztów, z tytułu błędu, dokonana na podstawie wystawionej w innym okresie faktury korygującej	art. 15 ust. 4h		0,00	0,00	0,00	0,00	0,00	0,00
wierzytelności, których nieściągalność została udokumentowana	art. 15 ust. 4i		0,00	0,00	0,00	0,00	0,00	0,00
odpisy aktualizujące należności w wysokości zaliczonej w innym okresie do przychodów, których nieściągalność została uprawdopodobniona (art. 16)	art. 16 ust. 1 pkt 25		0,00	0,00	0,00	0,00	0,00	0,00
opłaty z tytułu umów leasingu (raty)	art. 16 ust. 1 pkt 26a		0,00	0,00	0,00	0,00	0,00	0,00
koszty inne niż bezpośrednie potrącalne w dacie poniesienia, w tym koszty dotyczące okresu przekraczającego rok podatkowy	art. 17b ust. 1		0,00	0,00	0,00	0,00	0,00	0,00
pozostałe wartości (suma pozycji, z których każda jest mniejsza od 20 tys. zł)	art. 15 ust. 4d		0,00	0,00	0,00	0,00	0,00	0,00
H. Strata z lat ubiegłych, w tym:			0,00	0,00	0,00	0,00	0,00	0,00
za rok ... nie więcej niż 50%	art. 7 ust. 5		0,00	0,00	0,00	0,00	0,00	0,00
za rok ... nie więcej niż 50%	art. 7 ust. 5		0,00	0,00	0,00	0,00	0,00	0,00
za rok ... nie więcej niż 50%	art. 7 ust. 5		0,00	0,00	0,00	0,00	0,00	0,00
za rok ... nie więcej niż 50%	art. 7 ust. 5		0,00	0,00	0,00	0,00	0,00	0,00
za rok ... nie więcej niż 50%	art. 7 ust. 5		0,00	0,00	0,00	0,00	0,00	0,00
I. Inne zmiany podstawy opodatkowania, w tym:			0,00	0,00	0,00	0,00	0,00	0,00
wartość rzeczy i praw otrzymanych nieodpłatnie lub częściowo odpłatnie (wartość dodatnia)	art. 12 ust. 1 pkt 2		0,00	0,00	0,00	0,00	0,00	0,00

F

Dan

Pol

M

Rozliczenie różnicy pomiędzy podstawą opodatkowania podatkiem dochodowym a wynikiem finansowym (zyskiem, stratą) brutto

kwota płatności dotyczącej transakcji pomiędzy konsumentem a przedsiębiorcą przekraczającej 20 tys. otrzymana bez pośrednictwa rachunku płatniczego (wartość	art. 12 ust. 1 pkt 16	0,00	0,00	0,00	0,00	0,00	0,00
kwota otrzymana przez pośrednika od nabywcy zarejestrowanego do VAT i przekazana dostawcy będącego podatnikiem VAT na rachunek inny niż zawarty na „białej liście” lub bez pośrednictwa rachunku płatniczego (wartość	art. 12 ust. 4i	0,00	0,00	0,00	0,00	0,00	0,00
ulga prowrzostowa (wartość ujemna)	art. 18eb	0,00	0,00	0,00	0,00	0,00	0,00
ulga konsolidacyjna (wartość ujemna)	art. 18ec	0,00	0,00	0,00	0,00	0,00	0,00
ulga dla wspierających sport, kulturę i edukację (wartość ujemna)	art. 18ee	0,00	0,00	0,00	0,00	0,00	0,00
ulga na IPO (wartość ujemna)	art. 18ed	0,00	0,00	0,00	0,00	0,00	0,00
ulga na terminale płatnicze (wartość ujemna)	art. 18ef	0,00	0,00	0,00	0,00	0,00	0,00
wartość wierzytelności, które nie zostały uregulowane lub zbyte w terminie 90 dni od dnia upływu od terminu płatności (w przypadku wartości ujemnej kwota z	art. 18f	0,00	0,00	0,00	0,00	0,00	0,00
przychodów z udziału w spółce niebędącej osobą prawną	art. 5 ust. 1	0,00	0,00	0,00	0,00	0,00	0,00
koszty uzyskania przychodów z udziału w spółce niebędącej osobą prawną (wartość ujemna)	art. 5 ust. 2	0,00	0,00	0,00	0,00	0,00	0,00
darowizny na rzecz OPP oraz na rzecz kultu religijnego (wartość ujemna)	art. 18 ust. 1,7,8	0,00	0,00	0,00	0,00	0,00	0,00
koszty uzyskania przychodów poniesione na działalność badawczo-rozwojową, tzw. koszty kwalifikowane (wartość ujemna)	art. 18d ust. 1	0,00	0,00	0,00	0,00	0,00	0,00
pozostałe wartości (suma pozycji, z których każda jest mniejsza od 20 tys. zł)		0,00	0,00	0,00	0,00	0,00	0,00
J. Podstawa opodatkowania podatkiem dochodowym		0,00	0,00	0,00	0,00	0,00	0,00
K. Podatek dochodowy		0,00	0,00	0,00	0,00	0,00	0,00

INFORMACJE UZUPEŁNIAJĄCE DO BILANSU

Nota 1	Zmiany w długoterminowych aktywach finansowych w jednostkach zależnych
Nota 2	Środki pieniężne i inne aktywa pieniężne
Nota 3	Struktura własności kapitału podstawowego oraz liczba i wartość nominalna subskrybowanych akcji
Nota 4	Propozycje co do sposobu podziału zysku lub pokrycia straty za rok obrotowy
Nota 5	Zobowiązania długoterminowe - struktura czasowa
Nota 6	Zobowiązania zabezpieczone na majątku jednostki
Nota 7	Powiązania składników aktywów w bilansie
Nota 8	Powiązania składników pasywów w bilansie
Nota 9	Odpisy aktualizujące wartość należności
Nota 10	Wysokość odpisów aktualizujących wartość zapasów
Nota 11	Istotne odpisy aktualizujące wartość pozostałych aktywów
Nota 12	Informacje o jednostkach, w których dana jednostka jest współnikiem ponoszącym nieograniczoną odpowiedzialność majątkową
Nota 13	Przeciętne w roku obrotowym zatrudnienie w grupach zawodowych
Nota 14	Należne lub wypłacone wynagrodzenia osobom wchodzącym w skład organów zarządzających, nadzorujących i administrujących za rok obrotowy
Nota 15	Wynagrodzenie firmy audytorskiej, wypłacone lub należne za rok obrotowy
Nota 16	Zmiany polityki rachunkowości, które wywierają istotny wpływ na sytuację majątkową, finansową i wynik finansowy
Nota 17	Zagrożenia dla kontynuacji działalności
Nota 18	Struktura rzeczowa i terytorialna przychodów netto ze sprzedaży towarów i produktów
Nota 19	Dane o kosztach rodzajowych oraz o kosztach wytworzenia produktów na własne potrzeby
Nota 20	Informacje o przychodach, kosztach, wynikach działalności zaniechanej w roku obrotowym lub przewidzianej do zaniechania w roku następnym
Nota 21	Przychody incydentalne lub o nadzwyczajnej wartości
Nota 22	Koszty incydentalne lub o nadzwyczajnej wartości
Nota 23	Inne przychody operacyjne
Nota 24	Inne koszty operacyjne
Nota 25	Wybrane przychody finansowe
Nota 26	Wybrane koszty finansowe
Nota 27	Stan rezerw
Nota 28	Wykaz czynnych i biernych rozliczeń międzyokresowych
Nota 29	Zmiany w wartościach niematerialnych i prawnych
Nota 30	Zmiany w środkach trwałych

Pozostałe informacje uzupełniające wymienione w załączniku nr 1 do ustawy, w jednostce nie wystąpiły, bądź są nieistotne dla oceny sprawozdania finansowego jednostki za rok 2022.

[Handwritten signatures and initials]

Nota 1

Zmiany w długoterminowych aktywach finansowych w jednostkach zależnych

	Długoterminowe aktywa finansowe w jednostkach zależnych, w tym:					
	udziały lub akcje	dłużne papiery wartościowe	Inne papiery wartościowe (wg rodzaju)	udzielone pożyczki	inne długoterminowe aktywa finansowe (wg rodzaju)	Razem
Stan na początek okresu	150 000,00	0,00	0,00	0,00	0,00	150 000,00
w tym w cenie nabycia	0,00	0,00	0,00	0,00	0,00	0,00
Zwiększenia, w tym:	0,00	0,00	0,00	0,00	0,00	0,00
- nabycie	0,00	0,00	0,00	0,00	0,00	0,00
- korekty aktualizujące wartość	0,00	0,00	0,00	0,00	0,00	0,00
- przemieszczenie wewnętrzne	0,00	0,00	0,00	0,00	0,00	0,00
Zmniejszenia, w tym:	0,00	0,00	0,00	0,00	0,00	0,00
- sprzedaż	0,00	0,00	0,00	0,00	0,00	0,00
- korekty aktualizujące wartość	0,00	0,00	0,00	0,00	0,00	0,00
- przemieszczenie wewnętrzne	0,00	0,00	0,00	0,00	0,00	0,00
Stan na koniec okresu	150 000,00	0,00	0,00	0,00	0,00	150 000,00
w tym w cenie nabycia	0,00	0,00	0,00	0,00	0,00	0,00

Komentarz:

Polski Związek Hokeja na Lodzie jest właścicielem spółki Polska Hokej Liga Sp. z o.o.

Nota 2

Środki pieniężne i inne aktywa pieniężne

	2022	2021
1. Środki pieniężne w kasie	0,00	1 040,43
2. Środki pieniężne na rachunku VAT (split payment)	0,00	0,00
3. Środki pieniężne na rachunkach bankowych	178 808,87	206 706,45
4. Inne środki pieniężne	0,00	0,00
5. Inne aktywa pieniężne	484 294,67	0,00
Razem	663 103,54	207 746,88

Komentarz:

Inne aktywa pieniężne pochodzą z pożyczki udzielonej przez International Ice Hockey Federation z siedzibą w Zurychu wpłacony na rachunek depozytowy notariusza w Gliwicach pana Wojciecha Małachowskiego. Pożyczka ma charakter celowy, może zostać przeznaczona tylko i wyłącznie na pokrycie zobowiązań względem instytucji publicznych tj. zobowiązań podatkowych i wynikających z ubezpieczeń ZUS oraz powstałych do nich odsetek.

Nota 3

Struktura własności kapitału podstawowego oraz liczba i wartość nominalna subskrybowanych akcji

Struktura własności kapitału podstawowego (akcjonariusze posiadający co najmniej 5% akcji)	Seria/emisja	Data rejestracji	Sposób pokrycia kapitału	Prawo do dywidendy (od daty)	Liczba akcji/udziałów	Ilość głosów	Cena emisyjna akcji/udziałów	Wartość nominalna akcji/udziałów (w PLN)	Udział w kapitale podstawowym*
1. Fundusz statutowy					0,00	0,00	0,00	-12 708 572,73	0,00
w tym uprzywilejowane					0,00	0,00	0,00	0,00	0,00
2. ...					0,00	0,00	0,00	0,00	0,00
w tym uprzywilejowane					0,00	0,00	0,00	0,00	0,00
3. ...					0,00	0,00	0,00	0,00	0,00
w tym uprzywilejowane					0,00	0,00	0,00	0,00	0,00
4. ...					0,00	0,00	0,00	0,00	0,00
w tym uprzywilejowane					0,00	0,00	0,00	0,00	0,00
Razem					0,00	0,00		-12 708 572,73	0,00

* udział w kapitale podstawowym odpowiada udziałowi w ogólnej liczbie głosów

[Handwritten signatures and initials]

Nota 4

Propozycje co do sposobu podziału zysku lub pokrycia straty za rok obrotowy

	2022	2021*
ZYSK / STRATA NETTO	-2 584 385,80	-1 212 542,85
Kapitał (fundusz) zapasowy (+/-)	0,00	0,00
Kapitał (fundusz) rezerwowy (+/-)	0,00	0,00
Zakładowy Fundusz Świadczeń Socjalnych	0,00	0,00
Dywidendy dla wspólników (oprocentowanie kapitału)	0,00	0,00
Nagrody z zysku	0,00	0,00
Cele społeczne	0,00	0,00
Obniżenie kapitału podstawowego	0,00	0,00
Dopłaty wspólników (o ile przewiduje to umowa spółki z o.o.)	0,00	0,00
Pokrycie straty z lat ubiegłych	0,00	0,00
Pokrycie straty z zysków lat przyszłych	0,00	0,00
Propozycja zarządu	-2 584 385,80	-1 212 542,85

* Za rok poprzedni faktyczny podział zysku (pokrycie straty)

Komentarz:

Zarząd proponuje by stratę pokryć z zysków lat przyszłych.

Nota 5

Zobowiązania długoterminowe - struktura czasowa

	1. Wobec jednostek powiązanych	2. Wobec pozostałych jednostek, w których jednostka posiada zaangażowanie w kapitale	3. Wobec pozostałych jednostek, w tym:					Ogółem	
			Razem (a-e)	a) z tytułu kredytów i pożyczek	b) z tytułu emisji dłużnych papierów wartościowych	c) inne zobowiązania finansowe	d) zobowiązania wekslowe		e) inne (proszę podać tytuł)
Okres spłaty									
do 1 roku									
początek okresu	0,00	0,00	0,00	0,00	0,00	0,00	0,00	0,00	0,00
koniec okresu	0,00	0,00	238 395,00	238 395,00	0,00	0,00	0,00	0,00	238 395,00
od 1 roku do 3 lat									
początek okresu	0,00	0,00	0,00	0,00	0,00	0,00	0,00	0,00	0,00
koniec okresu	0,00	0,00	476 790,00	476 790,00	0,00	0,00	0,00	0,00	476 790,00
powyżej 3 lat do 5 lat									
początek okresu	0,00	0,00	0,00	0,00	0,00	0,00	0,00	0,00	0,00
koniec okresu	0,00	0,00	0,00	0,00	0,00	0,00	0,00	0,00	0,00
powyżej 5 lat									
początek okresu	0,00	0,00	0,00	0,00	0,00	0,00	0,00	0,00	0,00
koniec okresu	0,00	0,00	0,00	0,00	0,00	0,00	0,00	0,00	0,00
Razem									
początek okresu	0,00	0,00	0,00	0,00	0,00	0,00	0,00	0,00	0,00
koniec okresu	0,00	0,00	715 185,00	715 185,00	0,00	0,00	0,00	0,00	715 185,00

Komentarz:

Zobowiązanie pochodzi z pożyczki udzielonej przez International Ice Hockey Federation z siedzibą w Zurychu wpłacony na rachunek depozytowy notariusza w Gliwicach pana Wojciecha Małachowskiego. Pożyczka ma charakter celowy, może zostać przeznaczona tylko i wyłącznie na pokrycie zobowiązań względem instytucji publicznych tj. zobowiązań podatkowych i wynikających z ubezpieczeń ZUS oraz powstałych do nich odsetek. Pożyczka będzie spłacana w formie 4 równych rat w wysokości 50 tys CHF co roku począwszy od 30 maja 2023 roku.

Nota 6

Zobowiązania zabezpieczone na majątku jednostki

Charakter i forma zabezpieczenia	Rodzaj zobowiązania (kredyt, pożyczka)	Kwota zobowiązania
- hipoteka		0,00
- zastaw towarów		0,00
- zastaw rzeczowych aktywów trwałych		0,00
- z tytułu ustanowienia sekwestru (tj. oddania majątku pod zarząd osobie trzeciej do czasu rozstrzygnięcia sporu przez sąd)		0,00

Nota 6

Zobowiązania zabezpieczone na majątku jednostki – ciąg dalszy z poprzedniej strony

Charakter i forma zabezpieczenia	Rodzaj zobowiązania (kredyt, pożyczka)	Kwota zobowiązania
- inne		0,00
Razem		0,00

Komentarz:

Na dzień 31 grudnia 2022 roku Związek nie posiada zobowiązań zabezpieczonych na jej majątku.

Nota 7

Powiązania składników aktywów w bilansie

Wyszczególnienie	Kwota brutto roku obrotowego	Odpisy aktualizujące wartość	Kwota brutto roku poprzedzającego	Odpisy aktualizujące wartość
1. Należności od jednostek powiązanych	104 571,08	0,00	0,00	0,00
a) długoterminowe	0,00	0,00	0,00	0,00
- z tytułu pożyczek i kredytów	0,00	0,00	0,00	0,00
- z tytułu kaucji gwarancyjnych	0,00	0,00	0,00	0,00
- z tytułu nabycia dłużnych papierów wartościowych	0,00	0,00	0,00	0,00
- inne należności	0,00	0,00	0,00	0,00
b) krótkoterminowe	104 571,08	0,00	0,00	0,00
- z tytułu pożyczek i kredytów	0,00	0,00	0,00	0,00
- z tytułu kaucji gwarancyjnych	0,00	0,00	0,00	0,00
- z tytułu nabycia dłużnych papierów wartościowych	0,00	0,00	0,00	0,00
- z tytułu dostaw i usług o okresie spłaty:	0,00	0,00	0,00	0,00
- do 12 miesięcy	0,00	0,00	0,00	0,00
- powyżej 12 miesięcy	0,00	0,00	0,00	0,00
- inne należności	104 571,08	0,00	0,00	0,00
2. Należności od pozostałych jednostek, w których jednostka posiada zaangażowanie w kapitale	0,00	0,00	0,00	0,00
a) długoterminowe	0,00	0,00	0,00	0,00
- z tytułu pożyczek i kredytów	0,00	0,00	0,00	0,00
- z tytułu kaucji gwarancyjnych	0,00	0,00	0,00	0,00
- z tytułu nabycia dłużnych papierów wartościowych	0,00	0,00	0,00	0,00
- inne należności	0,00	0,00	0,00	0,00
b) krótkoterminowe	0,00	0,00	0,00	0,00
- z tytułu pożyczek i kredytów	0,00	0,00	0,00	0,00
- z tytułu kaucji gwarancyjnych	0,00	0,00	0,00	0,00
- z tytułu nabycia dłużnych papierów wartościowych	0,00	0,00	0,00	0,00
- z tytułu dostaw i usług o okresie spłaty:	0,00	0,00	0,00	0,00
- do 12 miesięcy	0,00	0,00	0,00	0,00
- powyżej 12 miesięcy	0,00	0,00	0,00	0,00
- inne należności	0,00	0,00	0,00	0,00
3. Należności od pozostałych jednostek	60 028,11	59 961,80	1 441 360,39	1 437 170,39
a) długoterminowe	0,00	0,00	0,00	0,00
- z tytułu pożyczek i kredytów	0,00	0,00	0,00	0,00
- z tytułu kaucji gwarancyjnych	0,00	0,00	0,00	0,00
- z tytułu nabycia dłużnych papierów wartościowych	0,00	0,00	0,00	0,00
- inne należności	0,00	0,00	0,00	0,00
b) krótkoterminowe	60 028,11	59 961,80	1 441 360,39	1 437 170,39
- z tytułu pożyczek i kredytów	0,00	0,00	0,00	0,00
- z tytułu kaucji gwarancyjnych	0,00	0,00	0,00	0,00
- z tytułu nabycia dłużnych papierów wartościowych	0,00	0,00	0,00	0,00
- z tytułu dostaw i usług o okresie spłaty:	59 961,80	59 961,80	1 021 151,30	1 021 151,30
- do 12 miesięcy	59 961,80	59 961,80	1 021 151,30	1 021 151,30
- powyżej 12 miesięcy	0,00	0,00	0,00	0,00
- z tytułu podatków, dotacji, ceł, ubezpieczeń społecznych i zdrowotnych oraz innych tytułów publicznoprawnych	66,31	0,00	4 190,00	0,00

F

Nota 7

Powiązania składników aktywów w bilansie - ciąg dalszy z poprzedniej strony

Wyszczególnienie	Kwota brutto roku obrotowego	Odpisy aktualizujące wartość	Kwota brutto poprzedzającego	Odpisy aktualizujące wartość
- inne należności	0,00	0,00	1 335 019,09	1 335 019,09
- dochodzone na drodze sądowej	0,00	0,00	0,00	0,00

Nota 8

Powiązania składników pasywów w bilansie

Wyszczególnienie	Kwota roku obrotowego	Kwota roku poprzedzającego
1. Zobowiązania od jednostek powiązanych	1 758 905,14	1 611 457,64
a) długoterminowe	0,00	0,00
- z tytułu pożyczek i kredytów	0,00	0,00
- z tytułu emisji dłużnych papierów wartościowych	0,00	0,00
- z tytułu innych zobowiązań finansowych	0,00	0,00
- z tytułu zobowiązań wekslowych	0,00	0,00
- inne	0,00	0,00
b) krótkoterminowe	1 758 905,14	1 611 457,64
- z tytułu pożyczek i kredytów	120 423,95	118 163,95
- z tytułu emisji dłużnych papierów wartościowych	0,00	0,00
- z tytułu innych zobowiązań finansowych	0,00	0,00
- z tytułu zobowiązań wekslowych	0,00	0,00
- z tytułu dostaw i usług o okresie wymagalności:	1 638 481,19	1 493 293,69
- do 12 miesięcy	1 638 481,19	1 493 293,69
- powyżej 12 miesięcy	0,00	0,00
- inne	0,00	0,00
2. Zobowiązania od pozostałych jednostek, w których jednostka posiada zaangażowanie w kapitale	0,00	0,00
a) długoterminowe	0,00	0,00
- z tytułu pożyczek i kredytów	0,00	0,00
- z tytułu emisji dłużnych papierów wartościowych	0,00	0,00
- z tytułu innych zobowiązań finansowych	0,00	0,00
- z tytułu zobowiązań wekslowych	0,00	0,00
- inne	0,00	0,00
b) krótkoterminowe	0,00	0,00
- z tytułu pożyczek i kredytów	0,00	0,00
- z tytułu emisji dłużnych papierów wartościowych	0,00	0,00
- z tytułu innych zobowiązań finansowych	0,00	0,00
- z tytułu zobowiązań wekslowych	0,00	0,00
- z tytułu dostaw i usług o okresie wymagalności:	0,00	0,00
- do 12 miesięcy	0,00	0,00
- powyżej 12 miesięcy	0,00	0,00
- inne	0,00	0,00
3. Zobowiązania od pozostałych jednostek	20 884 115,52	17 964 858,63
a) długoterminowe	715 185,00	0,00
- z tytułu pożyczek i kredytów	715 185,00	0,00
- z tytułu emisji dłużnych papierów wartościowych	0,00	0,00
- z tytułu innych zobowiązań finansowych	0,00	0,00
- z tytułu zobowiązań wekslowych	0,00	0,00
- inne	0,00	0,00
b) krótkoterminowe	20 168 930,52	17 964 858,63
- z tytułu pożyczek i kredytów	242 627,00	648 498,04
- z tytułu emisji dłużnych papierów wartościowych	2 107 374,84	1 941 550,54
- z tytułu innych zobowiązań finansowych	0,00	0,00
- z tytułu dostaw i usług o okresie wymagalności:	16 042 559,01	13 417 663,82
- do 12 miesięcy	16 042 559,01	13 417 663,82
- powyżej 12 miesięcy	0,00	0,00
- z tytułu zaliczek otrzymanych na dostawy i usługi	0,00	0,00

Nota 8

Powiązania składników pasywów w bilansie – ciąg dalszy z poprzedniej strony

Wyszczególnienie	Kwota roku obrotowego	Kwota roku poprzedzającego
- z tytułu zobowiązań wekslowych	0,00	0,00
- z tytułu podatków, ceł, ubezpieczeń społecznych i zdrowotnych oraz innych tytułów publicznoprawnych	477 737,93	759 546,04
- z tytułu wynagrodzeń	927 272,83	854 102,30
- inne	371 358,91	343 497,89

Nota 9

Odpisy aktualizujące wartość należności

Rodzaj należności	Zmiany stanu odpisów w ciągu roku obrotowego				
	Stan na początek roku obrotowego	Zwiększenia	Wykorzystanie	Rozwiązanie	Stan na koniec roku obrotowego
odpis do należności handlowych	102 151,30	23 540,50	0,00	65 730,00	59 961,80
odpis do zobowiązań wykazujących saldo należności	0,00	0,00	0,00	0,00	0,00
odpis do pozostałych należności	1 335 019,09	0,00	0,00	226 820,42	1 108 198,67
odpis do udziałów	11 000,00	0,00	0,00	0,00	11 000,00
	0,00	0,00	0,00	0,00	0,00
	0,00	0,00	0,00	0,00	0,00

Nota 10

Wysokość odpisów aktualizujących wartość zapasów

Rodzaj zapasu	2022	2021
1. Materiały	0,00	0,00
2. Półprodukty i produkty w toku	0,00	0,00
3. Produkty gotowe	0,00	0,00
4. Towary	130 093,15	130 093,15

Komentarz:

Odpis aktualizujący odpowiada pełnej wartości magazynu towarów.

Nota 11

Istotne odpisy aktualizujące wartość pozostałych aktywów

Rodzaj składnika aktywów lub ośrodka wypracowującego korzyści ekonomiczne	Wskazanie, czy wartość odzyskiwalna danego składnika aktywów odpowiada jego wartości handlowej/wartości użytkowej	Przyczyna ograniczenia ustalenia wartości odzyskiwalnej na podstawie szacunku tylko jednej z dwóch wartości: handlowej/użytkowej	Wskazanie, czy wartość odzyskiwalna odpowiadająca wartości handlowej została ustalona na podstawie odniesień do aktywnego rynku	Kwota odpisu aktualizującego	Kwota odwrócenia odpisu aktualizującego	Proszę podać, w której z poniższych kategorii ujęto odpis aktualizujący: - w rachunku zysków i strat - w kapitale własnym - w ujemnej wartości firmy - w przychodach przyszłych	Najważniejsze zdarzenia i okoliczności, które doprowadziły do ujęcia i odwrócenia odpisów aktualizujących spowodowanych utratą wartości
1. Materiały				0,00	0,00		
2. Półprodukty i produkty w toku				0,00	0,00		
- w tym obiekty w zabudowie				0,00	0,00		
3. Produkty gotowe				0,00	0,00		
4. Towary				0,00	0,00		
5. Ośrodek wypracowujący korzyści ekonomiczne				0,00	0,00		
6. Rozliczenie zakupu				0,00	0,00		

F

Del 9 4

Nota 12

Informacje o jednostkach, w których dana jednostka jest współnikiem ponoszącym nieograniczoną odpowiedzialność

Nazwa i adres siedziby zarządu lub siedziby statutowej jednostki	Forma prawna każdej z jednostek, z których dana jednostka jest współnikiem ponoszącym nieograniczoną odpowiedzialność majątkową
Polska Hokej Liga (PHL)	odpowiedzialność majątkową Spółka z ograniczoną odpowiedzialnością

Nota 13

Przeciętne w roku obrotowym zatrudnienie w grupach zawodowych

	Przeciętna liczba zatrudnionych w roku obrotowym	Przeciętna liczba zatrudnionych w roku poprzedzającym
Ogółem, z tego:	0,00	0,00
- pracownicy umysłowi (na stan. nierobotniczych)	0,00	0,00
- pracownicy fizyczni (na stan. robotniczych)	0,00	0,00
- uczniowie	0,00	0,00
- osoby wykonujące pracę nakładczą	0,00	0,00
- osoby korzystające z urlopów wychowawczych lub bezpłatnych	0,00	0,00

Komentarz:

W roku obrotowym, za który sporządzono sprawozdanie finansowe jednostka nie zatrudniała osób na umowę o pracę.

Nota 14

Należne lub wypłacone wynagrodzenia osobom wchodzącym w skład organów zarządzających, nadzorujących i administrujących za rok obrotowy

Wynagrodzenia	2022	2021
I. Wypłacone lub należne wynagrodzenia osobom wchodzącym w skład organów zarządzających, w tym:	0,00	0,00
1. Wynagrodzenie	0,00	0,00
(pełniona funkcja)	0,00	0,00
(pełniona funkcja)	0,00	0,00
(pełniona funkcja)	0,00	0,00
2. Nagrody i wynagrodzenie z zysku	0,00	0,00
(pełniona funkcja)	0,00	0,00
(pełniona funkcja)	0,00	0,00
(pełniona funkcja)	0,00	0,00
II. Wypłacone lub należne wynagrodzenia osobom wchodzącym w skład organów nadzorujących, w tym:	0,00	0,00
1. Wynagrodzenie	0,00	0,00
(pełniona funkcja)	0,00	0,00
(pełniona funkcja)	0,00	0,00
(pełniona funkcja)	0,00	0,00
2. Nagrody i wynagrodzenie z zysku	0,00	0,00
(pełniona funkcja)	0,00	0,00
(pełniona funkcja)	0,00	0,00
(pełniona funkcja)	0,00	0,00
III. Wypłacone lub należne wynagrodzenia osobom wchodzącym w skład organów administrujących, w tym:	0,00	0,00

Nota 14

Należne lub wypłacone wynagrodzenia osobom wchodzącym w skład organów zarządzających, nadzorujących i administrujących za rok obrotowy – ciąg dalszy z poprzedniej strony

Wynagrodzenia	2022	2021
1. Wynagrodzenie	0,00	0,00
(pełniona funkcja)	0,00	0,00
(pełniona funkcja)	0,00	0,00
(pełniona funkcja)	0,00	0,00
2. Nagrody i wynagrodzenie z zysku	0,00	0,00
(pełniona funkcja)	0,00	0,00
(pełniona funkcja)	0,00	0,00
(pełniona funkcja)	0,00	0,00
RAZEM	0,00	0,00

Komentarz:

Związek w 2022 roku nie dokonał wypłat osobom wchodzącym w skład organów zarządzających, nadzorujących i administrujących.

Nota 15

Wynagrodzenie firmy audytorskiej, wypłacone lub należne za rok obrotowy

Wyszczególnienie	Data umowy dotycząca okresu sprawozdawczego	Okres trwania umowy dotyczącej okresu	2022	2021
Badanie ustawowe w rozumieniu art. 2 pkt 1 ustawy o biegłych rewidentach			7 000,00	7 000,00
Inne usługi atestacyjne			0,00	0,00
Usługi doradztwa podatkowego			0,00	0,00
Skonsolidowane sprawozdanie finansowe			0,00	0,00
Pozostałe usługi			0,00	0,00
Razem			7 000,00	7 000,00

Nota 16

Zmiany polityki rachunkowości, które wywierają istotny wpływ na sytuację majątkową, finansową i wynik finansowy

Wyszczególnienie zmian	Przyczyny zmian zasad rachunkowości	Metody wyceny	Wpływ zmian na wynik finansowy	Wpływ zmian na kapitał (fundusz) własny	Przedstawienie zmiany sposobu sporządzenia sprawozdania finansowego	Przyczyny zmiany sposobu sporządzenia sprawozdania finansowego
1. W zakresie klasyfikacji i grupowania zdarzeń gospodarczych						
- ...						
2. W zakresie metod wyceny aktywów i pasywów na moment początkowego ujęcia w księgach rachunkowych						
- ...						
3. W zakresie metod wyceny aktywów i pasywów na moment wyceny bilansowej						
- ...						
4. W zakresie metod ustalania wyniku finansowego						
- ...						
5. W zakresie sposobu prezentacji informacji w sprawozdaniu finansowym						
- ...						
6. Inne						
- ...						

Komentarz:

W roku obrotowym, za który sporządzono sprawozdanie finansowe nie dokonano zmian polityki rachunkowości ani też zasad wyceny aktywów i pasywów.

Nota 17

Zagrożenia dla kontynuacji działalności

Wyszczególnienie	Opis szczegółowy
Potwierdzenie, że występuje niepewność co do możliwości kontynuowania działalności	NIE
Opis występujących niepewności co do możliwości kontynuowania działalności	

[Handwritten signatures and initials]

Nota 17

Zagrożenia dla kontynuacji działalności – ciąg dalszy z poprzedniej strony

Wyszczególnienie	Opis szczegółowy
Informacja o korektach ujętych w sprawozdaniu finansowym związanych z istniejącą niepewnością co do kontynuacji działalności	
Opis podejmowanych lub planowanych działań mających na celu wyeliminowanie niepewności co do możliwości kontynuacji działalności	

Komentarz:

Sprawozdanie finansowe za rok obrotowy zostało sporządzone przy założeniu kontynuacji działalności gospodarczej w dającej się przewidzieć przyszłości. Zarząd Związku uważa, że nie istnieją okoliczności wskazujące za zagrożenie kontynuacji działalności jednostki oraz nie zamierza ani nie jest zmuszony zaniechać działalności lub istotnie zmniejszyć jej zakres.

Jednak ze względu na trudną sytuację finansową, opóźnienia w regulowaniu zobowiązań oraz wstrzymanie finansowanie przez Ministerstwo Sportu i Turystyki z powodu braku rozliczenia dotacji za rok 2017 poczyniono w roku obrotowym szereg działań ograniczających koszty funkcjonowania Związku. Z tego powodu część zadań statutowych Polskiego Związku Hokeja na Lodzie jest czasowo realizowana przez inne podmioty na zlecenie i pod nadzorem Związku, w tym przez Śląski Związek Hokeja na Lodzie, Polski Komitet Olimpijski oraz spółkę zależną Polska Hokej Liga Sp. z o.o.

Działania Zarządu zmierzają do uregulowania porozumieniami wszystkie zobowiązania Związku w tym przede wszystkim zobowiązania wobec największego wierzyciela Ministerstwa Sportu i Turystyki. W chwili obecnej trwają prace nad sporządzeniem kilkuletnich prognoz

Nota 18

Struktura rzeczowa i terytorialna przychodów netto ze sprzedaży towarów i produktów

	2022		2021	
	od jednostek powiazanych	od jednostek pozostalych	od jednostek powiazanych	od jednostek pozostalych
1. Sprzedaż usług (struktura rzeczowa)	0,00	1 287 447,69	0,00	1 272 804,43
- sprzedaż podstawowych usług	0,00	1 287 447,69	0,00	1 272 804,43
- ...	0,00	0,00	0,00	0,00
- ...	0,00	0,00	0,00	0,00
2. Sprzedaż materiałów (struktura rzeczowa)	0,00	0,00	0,00	0,00
- ...	0,00	0,00	0,00	0,00
- ...	0,00	0,00	0,00	0,00
- ...	0,00	0,00	0,00	0,00
3. Sprzedaż towarów (struktura rzeczowa)	0,00	0,00	0,00	0,00
- ...	0,00	0,00	0,00	0,00
- ...	0,00	0,00	0,00	0,00
- ...	0,00	0,00	0,00	0,00
4. Sprzedaż produktów lub innych usług (struktura rzeczowa)	0,00	0,00	0,00	0,00
- ...	0,00	0,00	0,00	0,00
- ...	0,00	0,00	0,00	0,00
- ...	0,00	0,00	0,00	0,00
5. Inne przychody ze sprzedaży (struktura rzeczowa)	0,00	0,00	0,00	0,00
- ...	0,00	0,00	0,00	0,00
- ...	0,00	0,00	0,00	0,00
- ...	0,00	0,00	0,00	0,00
RAZEM	0,00	1 287 447,69	0,00	1 272 804,43
w tym:				
Sprzedaż dla odbiorców krajowych	0,00	1 287 447,69	0,00	1 272 804,43
- produkty/usługi	0,00	1 287 447,69	0,00	1 272 804,43
- towary	0,00	0,00	0,00	0,00
Sprzedaż eksportowa	0,00	0,00	0,00	0,00
- produkty/usługi	0,00	0,00	0,00	0,00
- towary	0,00	0,00	0,00	0,00
Sprzedaż wewnątrzunijna	0,00	0,00	0,00	0,00
- produkty/usługi	0,00	0,00	0,00	0,00
- towary	0,00	0,00	0,00	0,00

Nota 19

Dane o kosztach rodzajowych oraz o kosztach wytworzenia produktów na własne potrzeby

	2022	2021
A. Koszt wytworzenia produktów na własne potrzeby	0,00	0,00
B. Koszty wg rodzajów	1 284 270,54	1 184 158,14
1. Amortyzacja	8 427,75	18 677,32
2. Zużycie materiałów i energii	34 225,57	26 794,58
3. Usługi obce	162 910,01	159 681,34
4. Podatki i opłaty, w tym:	166 672,74	175 770,44
- podatek akcyzowy	0,00	0,00
5. Wynagrodzenia	743 459,54	643 970,72
6. Ubezpieczenia społeczne i inne świadczenia, w tym	135 066,59	118 196,33
- emerytalne	0,00	0,00
7. Pozostałe koszty rodzajowe (z tytułu)	33 508,34	41 067,41
- pozostałe	33 508,34	41 067,41
- ...	0,00	0,00
- ...	0,00	0,00
RAZEM	1 284 270,54	1 184 158,14

Nota 20

Informacje o przychodach, kosztach, wynikach działalności zaniechanej w roku obrotowym lub przewidzianej do zaniechania w roku następnym

	2022	2021
Działalność zaniechana		
1. (podać rodzaj działalności)		
- Przychody	0,00	0,00
- Koszty	0,00	0,00
- Wyniki działalności	0,00	0,00
2. (podać rodzaj działalności)		
- Przychody	0,00	0,00
- Koszty	0,00	0,00
- Wyniki działalności	0,00	0,00
Działalność przewidziana do zaniechania w roku następnym		
1. (podać rodzaj działalności)		
- Przychody	0,00	0,00
- Koszty	0,00	0,00
- Wyniki działalności	0,00	0,00
2. (podać rodzaj działalności)		
- Przychody	0,00	0,00
- Koszty	0,00	0,00
- Wyniki działalności	0,00	0,00

Komentarz:

Pozycja nie występuje.

Nota 21

Przychody incydentalne lub o nadzwyczajnej wartości

Charakter przychodów	2022	2021
1. Przychody ze sprzedaży usług	0,00	0,00
- ...	0,00	0,00
- ...	0,00	0,00
2. Przychody ze sprzedaży towarów	0,00	0,00
- ...	0,00	0,00
- ...	0,00	0,00
3. Pozostałe przychody operacyjne	0,00	0,00
- ...	0,00	0,00
- ...	0,00	0,00
4. Przychody finansowe	0,00	0,00
- ...	0,00	0,00

Nota 21

Przychody incydentalne lub o nadzwyczajnej wartości – ciąg dalszy z poprzedniej strony

Charakter przychodów	2022	2021
- ...	0,00	0,00
Razem	0,00	0,00

Komentarz:

Pozycja nie występuje.

Nota 22

Koszty incydentalne lub o nadzwyczajnej wartości

Charakter kosztów	2022	2021
1. Koszty rodzajowe	0,00	0,00
- ...	0,00	0,00
- ...	0,00	0,00
2. Wartość sprzedanych towarów i materiałów	0,00	0,00
- ...	0,00	0,00
- ...	0,00	0,00
3. Pozostałe koszty operacyjne	0,00	0,00
- ...	0,00	0,00
- ...	0,00	0,00
4. Koszty finansowe	0,00	0,00
- ...	0,00	0,00
- ...	0,00	0,00
Razem	0,00	0,00

Komentarz:

Pozycja nie występuje.

Nota 23

Inne przychody operacyjne

	2022	2021
I. Rozwiązane rezerwy (z tytułu)	0,00	0,00
- ...	0,00	0,00
- ...	0,00	0,00
- ...	0,00	0,00
- ...	0,00	0,00
II. Pozostałe, w tym:	337 666,66	76 517,60
1) rozwiązanie odpisów aktualizujących wartość należności	292 550,42	30 380,00
2) odpis aktualizujący wartość niematerialną i prawną zaliczaną do inwestycji	0,00	0,00
3) odpis aktualizujący wartość nieruchomości zaliczanych do inwestycji	0,00	0,00
4) otrzymane koszty postępowania spornego	0,00	0,00
6) przedawnione zobowiązania	0,00	0,00
7) zwrócone, umorzone podatki	0,00	0,00
8) przychody z tytułu rozchodu niefinansowych aktywów trwałych	0,00	0,00
9) inne przychody operacyjne	45 116,24	46 137,60
10)	0,00	0,00
Inne przychody operacyjne RAZEM	337 666,66	76 517,60

Nota 24

Inne koszty operacyjne

	2022	2021
I. Utworzone rezerwy (z tytułu)	0,00	0,00
- ...	0,00	0,00
- ...	0,00	0,00
- ...	0,00	0,00
- ...	0,00	0,00
II. Pozostałe, w tym:	1 053 227,69	114 556,74
1) odpis aktualizujący wartość należności	23 540,50	102 151,30

Nota 24

Inne koszty operacyjne – ciąg dalszy z poprzedniej strony

	2022	2021
Przyczyna utworzenia:		
2) odpis aktualizujący wartość niematerialną i prawną zaliczaną do inwestycji	0,00	0,00
Przyczyna utworzenia:		
3) odpis aktualizujący wartość nieruchomości zaliczanych do inwestycji	0,00	0,00
Przyczyna utworzenia:		
4) odpis aktualizujący wartość zapasów	0,00	0,00
Przyczyna utworzenia:		
5) koszty postępowania spornego	0,00	0,00
6) przedawnione należności	0,00	0,00
7) niezwrócone, umorzone nadpłaty podatków	0,00	0,00
8) koszty z tytułu rozchodu niefinansowych aktywów trwałych	0,00	0,00
9) pozostałe koszty operacyjne	1 029 687,19	12 405,44
10) ...	0,00	0,00
Inne koszty operacyjne RAZEM	1 053 227,69	114 556,74

Nota 25

Wybrane przychody finansowe

	2022	2021
I. Przychody finansowe z tytułu dywidend i udziałów w zyskach razem	104 571,08	0,00
a) od jednostek powiązanych, w tym:	104 571,08	0,00
- od jednostek zależnych	0,00	0,00
- od jednostek współzależnych	0,00	0,00
- od jednostek stowarzyszonych	0,00	0,00
- od znaczącego inwestora	0,00	0,00
- od wspólnika jednostki współzależnej	0,00	0,00
- od jednostki dominującej	0,00	0,00
- od pozostałych jednostek powiązanych	104 571,08	0,00
b) od pozostałych jednostek	0,00	0,00
II. Przychody finansowe z tytułu odsetek razem	0,00	0,00
1) z tytułu udzielonych pożyczek	0,00	0,00
a) od jednostek powiązanych, w tym:	0,00	0,00
- od jednostek zależnych	0,00	0,00
- od jednostek współzależnych	0,00	0,00
- od jednostek stowarzyszonych	0,00	0,00
- od znaczącego inwestora	0,00	0,00
- od wspólnika jednostki współzależnej	0,00	0,00
- od jednostki dominującej	0,00	0,00
- od pozostałych jednostek powiązanych	0,00	0,00
b) od pozostałych jednostek	0,00	0,00
2) pozostałe odsetki	0,00	0,00
a) od jednostek powiązanych, w tym:	0,00	0,00
- od jednostek zależnych	0,00	0,00
- od jednostek współzależnych	0,00	0,00
- od jednostek stowarzyszonych	0,00	0,00
- od znaczącego inwestora	0,00	0,00
- od wspólnika jednostki współzależnej	0,00	0,00
- od jednostki dominującej	0,00	0,00
- od pozostałych jednostek powiązanych	0,00	0,00
b) od pozostałych jednostek	0,00	0,00
III. Inne przychody finansowe razem	0,00	333,18
1) dodatnie różnice kursowe	0,00	333,18
- zrealizowane	0,00	333,18
- niezrealizowane	0,00	0,00
2) rozwiązane rezerwy (z tytułu)	0,00	0,00
- ...	0,00	0,00
- ...	0,00	0,00

FZ

Nota 25

Wybrane przychody finansowe - ciąg dalszy z poprzedniej strony

	2022	2021
- ...	0,00	0,00
3) pozostałe, w tym:	0,00	0,00
- przychody z tytułu rozchodu aktywów finansowych	0,00	0,00
- aktualizacja wartości aktywów finansowych	0,00	0,00
- pozostałe	0,00	0,00
- ...	0,00	0,00

Komentarz:

W pozycji III.1) wykazano wynik na różnicach kursowych dodatnich nad ujemnymi

Nota 26

Wybrane koszty finansowe

	2022	2021
I. Koszty finansowe z tytułu odsetek razem	1 972 209,39	1 263 483,18
1) od kredytów i pożyczek	0,00	0,00
a) dla jednostek powiązanych, w tym:	0,00	0,00
- dla jednostek zależnych	0,00	0,00
- dla jednostek współzależnych	0,00	0,00
- dla jednostek stowarzyszonych	0,00	0,00
- dla znaczącego inwestora	0,00	0,00
- dla wspólnika jednostki współzależnej	0,00	0,00
- dla jednostki dominującej	0,00	0,00
- dla pozostałych jednostek powiązanych	0,00	0,00
b) dla innych jednostek	0,00	0,00
2) pozostałe odsetki	1 972 209,39	1 263 483,18
a) dla jednostek powiązanych, w tym:	0,00	0,00
- dla jednostek zależnych	0,00	0,00
- dla jednostek współzależnych	0,00	0,00
- dla jednostek stowarzyszonych	0,00	0,00
- dla znaczącego inwestora	0,00	0,00
- dla wspólnika Jednostki współzależnej	0,00	0,00
- dla jednostki dominującej	0,00	0,00
- dla pozostałych jednostek powiązanych	0,00	0,00
b) dla innych jednostek	1 972 209,39	1 263 483,18
II. Inne koszty finansowe razem	4 363,61	0,00
1) ujemne różnice kursowe	4 363,61	0,00
- zrealizowane	4 363,61	0,00
- niezrealizowane	0,00	0,00
2) utworzone rezerwy (z tytułu)	0,00	0,00
- ...	0,00	0,00
- ...	0,00	0,00
- ...	0,00	0,00
3) pozostałe, w tym:	0,00	0,00
- koszty z tytułu rozchodu aktywów finansowych	0,00	0,00
- pozostałe koszty finansowe	0,00	0,00
- ...	0,00	0,00
- ...	0,00	0,00

Nota 27

Stan rezerw

	Stan na początek	Zwiększenia	Wykorzystanie	Rozwiązanie	Stan na koniec okresu
1. Z tytułu odroczonego podatku dochodowego	0,00	0,00	0,00	0,00	0,00
2. Na świadczenia emerytalne i podobne, w tym:	0,00	0,00	0,00	0,00	0,00
a) długoterminowe	0,00	0,00	0,00	0,00	0,00

[Handwritten signatures and initials]

Nota 27






Stan rezerw - ciąg dalszy z poprzedniej strony

	Stan na początek	Zwiększenia	Wykorzystanie	Rozwiązanie	Stan na koniec okresu
- ...	0,00	0,00	0,00	0,00	0,00
- ...	0,00	0,00	0,00	0,00	0,00
b) krótkoterminowe	0,00	0,00	0,00	0,00	0,00
- ...	0,00	0,00	0,00	0,00	0,00
- ...	0,00	0,00	0,00	0,00	0,00
3. Pozostałe rezerwy, w tym:	521 816,22	112 007,58	0,00	38 522,12	595 301,68
a) długoterminowe	0,00	0,00	0,00	0,00	0,00
- ...	0,00	0,00	0,00	0,00	0,00
- ...	0,00	0,00	0,00	0,00	0,00
b) krótkoterminowe	521 816,22	112 007,58	0,00	38 522,12	595 301,68
- pozostałe	0,00	0,00	0,00	0,00	0,00
- rezerwy na zobowiązania	521 816,22	112 007,58	0,00	38 522,12	595 301,68
Razem	521 816,22	112 007,58	0,00	38 522,12	595 301,68

Nota 28

Wykaz czynnych i biernych rozliczeń międzyokresowych

	2022	2021
Długoterminowe rozliczenia międzyokresowe kosztów, w tym:	0,00	0,00
1. Aktywa z tytułu odroczonego podatku dochodowego, w tym:	0,00	0,00
- wynikających ze strat podatkowych, w tym podział według terminów wygaśnięcia prawa do odliczenia tych strat	0,00	0,00
- w roku ...	0,00	0,00
- w roku ...	0,00	0,00
- w roku ...	0,00	0,00
- wynikających z nierozliczonych dochodów wolnych od podatku oraz nierozliczonych zmniejszeń podstawy opodatkowania	0,00	0,00
- wynikających z pozostałych ujemnych różnic przejściowych, z tego m.in. (proszę wymienić największe):	0,00	0,00
- ...	0,00	0,00
- ...	0,00	0,00
- odpisy aktualizujące wartość aktywów z tytułu odroczonego podatku dochodowego	0,00	0,00
2. Różnica między wartością otrzymanych finansowych składników aktywów a zobowiązaniem zapłaty za nie razem:	0,00	0,00
- kredyty	0,00	0,00
- obligacje	0,00	0,00
- inne	0,00	0,00
3. Inne	0,00	0,00
- ...	0,00	0,00
Krótkoterminowe rozliczenia międzyokresowe kosztów (czynne), w tym:	0,00	0,00
1. Polisy ubezpieczenia osób i składników majątku	0,00	0,00
2. Opłacony z góry czynsz	0,00	0,00
3. Opłacone z góry koszty energii	0,00	0,00
4. Prenumerata czasopism	0,00	0,00
5. Roczny odpis na Zakładowy Fundusz Świadczeń Socjalnych	0,00	0,00
6. Koszty przygotowania i uruchomienia nowej produkcji	0,00	0,00
7. Różnica między wartością otrzymanych finansowych składników aktywów a zobowiązaniem zapłaty za nie razem:	0,00	0,00
- kredyty	0,00	0,00
- obligacje	0,00	0,00
- inne	0,00	0,00
8. Nadwyżka kosztów poniesionych nad kosztami szacowanymi z niezakończonych umów budowlanych	0,00	0,00
9. Nadwyżka przychodów szacowanych nad należnościami zafakturowanymi z tytułu usług budowlanych	0,00	0,00
10. Pozostałe	0,00	0,00
Rozliczenia międzyokresowe (biernie), w tym:	0,00	0,00
1. Ujemna wartość firmy	0,00	0,00
Stan na BO	0,00	0,00

Nota 28

Wykaz czynnych i biernych rozliczeń międzyokresowych – ciąg dalszy z poprzedniej strony

	2022	2021
a) zwiększenia, w tym:	0,00	0,00
- ...	0,00	0,00
- ...	0,00	0,00
b) zmniejszenia, w tym:	0,00	0,00
- ...	0,00	0,00
- ...	0,00	0,00
2. Inne rozliczenia międzyokresowe, w tym:	0,00	0,00
a) długoterminowe, w tym:	0,00	0,00
- ...	0,00	0,00
- ...	0,00	0,00
b) krótkoterminowe, w tym:	0,00	0,00
- nadwyżka kosztów szacowanych nad kosztami poniesionymi z niezakończonych umów budowlanych	0,00	0,00
- pozostałe	0,00	0,00
- ...	0,00	0,00
- ...	0,00	0,00
3. Rozliczenia międzyokresowe przychodów, w tym:	0,00	0,00
a) długoterminowe, w tym:	0,00	0,00
- ...	0,00	0,00
- ...	0,00	0,00
b) krótkoterminowe, w tym:	0,00	0,00
- nadwyżka należności zafakturowanych nad przychodami szacowanymi z tytułu usług budowlanych	0,00	0,00
- przychody oszacowane i niezafakturowane	0,00	0,00
- ...	0,00	0,00
- ...	0,00	0,00
4. Rozliczenia międzyokresowe umów budowlanych	0,00	0,00

Komentarz:

Pozycja nie występuje.

Nota 29

Zmiany w wartościach niematerialnych i prawnych

	Koszty zakończonych prac rozwojowych	Wartość firmy	Autorskie prawa majątkowe, prawa pokrewne, licencje i koncesje	Prawa do wynalazków, patentów, znaków towarowych, wzorów użytkowych oraz zdobniczych	Oprogramowanie komputerów	Inne, w tym know-how	Razem
Wartość brutto na początek okresu	0,00	0,00	0,00	0,00	0,00	70 626,58	70 626,58
Zwiększenia, w tym:	0,00	0,00	0,00	0,00	0,00	0,00	0,00
- nabycie	0,00	0,00	0,00	0,00	0,00	0,00	0,00
- przemieszczenie wewnętrzne	0,00	0,00	0,00	0,00	0,00	0,00	0,00
- inne	0,00	0,00	0,00	0,00	0,00	0,00	0,00
Zmniejszenia, w tym:	0,00	0,00	0,00	0,00	0,00	0,00	0,00
- likwidacja	0,00	0,00	0,00	0,00	0,00	0,00	0,00
- rozchód	0,00	0,00	0,00	0,00	0,00	0,00	0,00
- przemieszczenie wewnętrzne	0,00	0,00	0,00	0,00	0,00	0,00	0,00
- inne	0,00	0,00	0,00	0,00	0,00	0,00	0,00
Wartość brutto na koniec okresu	0,00	0,00	0,00	0,00	0,00	70 626,58	70 626,58
Umorzenia na początek okresu	0,00	0,00	0,00	0,00	0,00	70 626,58	70 626,58
Umorzenia bieżące - zwiększenia	0,00	0,00	0,00	0,00	0,00	0,00	0,00
Umorzenia - zmniejszenia	0,00	0,00	0,00	0,00	0,00	0,00	0,00
- likwidacja	0,00	0,00	0,00	0,00	0,00	0,00	0,00
- rozchód	0,00	0,00	0,00	0,00	0,00	0,00	0,00

Nota 29


Zmiany w wartościach niematerialnych i prawnych - ciąg dalszy z poprzedniej strony

	Koszty zakończonych prac rozwojowych	Wartość firmy	Autorskie prawa majątkowe, prawa pokrewne, licencje i koncesje	Prawa do wynalazków, patentów, znaków towarowych, wzorów użytkowych oraz zdobniczych	Oprogramowanie komputerów	Inne, w tym know-how	Razem
- przemieszczenie wewnętrzne	0,00	0,00	0,00	0,00	0,00	0,00	0,00
- inne	0,00	0,00	0,00	0,00	0,00	0,00	0,00
Razem umorzenia na koniec okresu	0,00	0,00	0,00	0,00	0,00	70 626,58	70 626,58
Odpisy z tytułu trwałej utraty wartości na początek okresu	0,00	0,00	0,00	0,00	0,00	0,00	0,00
Zwiększenia	0,00	0,00	0,00	0,00	0,00	0,00	0,00
Zmniejszenia	0,00	0,00	0,00	0,00	0,00	0,00	0,00
Odpisy z tytułu trwałej utraty wartości na koniec okresu	0,00	0,00	0,00	0,00	0,00	0,00	0,00
Wartość księgowa netto na początek okresu	0,00	0,00	0,00	0,00	0,00	0,00	0,00
Wartość księgowa netto na koniec okresu	0,00	0,00	0,00	0,00	0,00	0,00	0,00
Stopień zużycia od wartości początkowej (%)	0,00	0,00	0,00	0,00	0,00	100,00	100,00

Nota 30

Zmiany w środkach trwałych

	Grunty	Prawo wieczystego użytkowania gruntów	Budynki i budowle oraz będące odrębną własnością lokale oraz prawa do lokalu	Maszyny i urządzenia	Środki transportu	Pozostałe środki trwałe	Razem
Wartość brutto na początek okresu	0,00	0,00	0,00	42 920,35	0,00	451 575,60	403 423,96
Zwiększenia, w tym:	0,00	0,00	0,00	7 050,00	0,00	1 377,75	8 427,75
- nabycie	0,00	0,00	0,00	7 050,00	0,00	1 377,75	8 427,75
- przemieszczenie wewnętrzne	0,00	0,00	0,00	0,00	0,00	0,00	0,00
- inne	0,00	0,00	0,00	0,00	0,00	0,00	0,00
Zmniejszenia, w tym:	0,00	0,00	0,00	0,00	0,00	2 847,98	2 847,98
- likwidacja	0,00	0,00	0,00	0,00	0,00	0,00	0,00
- aktualizacja wartości	0,00	0,00	0,00	0,00	0,00	0,00	0,00
- rozchód	0,00	0,00	0,00	0,00	0,00	2 847,98	2 847,98
- przemieszczenie wewnętrzne	0,00	0,00	0,00	0,00	0,00	0,00	0,00
- inne	0,00	0,00	0,00	0,00	0,00	0,00	0,00
Wartość brutto na koniec okresu	0,00	0,00	0,00	49 970,35	0,00	450 105,37	500 075,72
Umorzenie na początek okresu	0,00	0,00	0,00	42 920,35	0,00	421 993,56	373 841,92
Umorzenia bieżące - zwiększenia	0,00	0,00	0,00	7 050,00	0,00	1 377,75	8 427,75
Zmniejszenia, w tym:	0,00	0,00	0,00	0,00	0,00	2 847,98	2 847,98
- likwidacja	0,00	0,00	0,00	0,00	0,00	0,00	0,00
- rozchód	0,00	0,00	0,00	0,00	0,00	2 847,98	2 847,98
- przemieszczenie wewnętrzne	0,00	0,00	0,00	0,00	0,00	0,00	0,00
- inne	0,00	0,00	0,00	0,00	0,00	0,00	0,00
Umorzenie na koniec okresu	0,00	0,00	0,00	49 970,35	0,00	420 523,33	470 493,68
Odpisy z tytułu trwałej utraty wartości na początek okresu	0,00	0,00	0,00	0,00	0,00	29 582,04	29 582,04
Zwiększenia	0,00	0,00	0,00	0,00	0,00	0,00	0,00
Zmniejszenia	0,00	0,00	0,00	0,00	0,00	0,00	0,00
Odpisy z tytułu trwałej utraty wartości na koniec okresu	0,00	0,00	0,00	0,00	0,00	29 582,04	29 582,04
Wartość księgowa netto na początek okresu	0,00	0,00	0,00	0,00	0,00	0,00	0,00



Polski Związek Hokeja na Lodzie

Nota 30

Zmiany w środkach trwałych – ciąg dalszy z poprzedniej strony

	Grunty	Prawo wieczystego użytkowania gruntów	Budynki i budowle oraz będące odrębną własnością lokale oraz prawa do lokalu	Maszyny i urządzenia	Środki transportu	Pozostałe środki trwałe	Razem
Wartość księgowa netto na koniec okresu	0,00	0,00	0,00	0,00	0,00	0,00	0,00
Stopień zużycia od wartości początkowej (%)	0,00	0,00	0,00	100,00	0,00	93,00	94,00

Sporządzono Warszawa dnia 09.05.2023
(miejscowość) (data)

Katarzyna Fragstein, Arkadiusz Sebastian
(nazwisko i imię, podpis osoby odpowiedzialnej za prowadzenie ksiąg rachunkowych)

Zawadzka Marta,
Rozwadowski Bogdan,
Piorun Danuta,
Minkina Mirosław,
Fras Adam,
Jaworski Tomasz, Zareba Zdzisław
(podpisy)

Zawadzka Marta
Piorun Danuta

Rozwadowski Bogdan

Minkina Mirosław

Fras Adam

Jaworski Tomasz

SPRAWOZDANIE Z DZIAŁALNOŚCI ZARZĄDU POLSKIEGO ZWIĄZKU

HOKEJA NA LODZIE


W 2022 ROKU



PZHL

SPIS TREŚCI

Nr	Rozdział
1	WSTĘP
2	SPRAWOZDANIE ORGANIZACYJNE
2.1.	Skład Zarządu oraz Komisji Rewizyjnej
2.2.	Posiedzenia Zarządu w 2022 roku
2.3.	Biuro PZHL
3	SYTUACJA FINANSOWA ZWIĄZKU I PODJĘTE DZIAŁANIA NAPRAWCZE
4	DZIAŁALNOŚĆ STATUTOWA
4.1.	Akcje szkoleniowe Kadr Narodowych PZHL w 2022 roku
4.1a.	Kadra Narodowa Seniorów
4.1b.	Kadra Narodowa Seniorek
4.1c.	Kadra Narodowa Juniorek U18
4.1d.	Kadra Narodowa Juniorów U16
4.1e.	Kadra Narodowa Juniorów U18
4.1f.	Kadra Narodowa Juniorów U20
4.2	Turnieje hokejowe
4.3	Wyniki poszczególnych reprezentacji
4.4	Sztab szkoleniowy
5	ROZGRYWKI LIGOWE
6	DZIAŁALNOŚĆ SZKOŁY MISTRZOSTWA SPORTOWEGO

Handwritten signatures and initials, including a large circular mark, a signature, and the letters 'FZ', '2', '4', and 'H'.

Szanowni Państwo,

W załączeniu przedstawiamy Państwu sprawozdanie z działalności Polskiego Związku Hokeja na Lodzie i tym samym Zarządu PZHL za rok 2022.

Rok 2022 był kolejnym trudnym rokiem w działalności Zarządu z uwagi na złą sytuację finansową Związku oraz ograniczenia formalno-prawne, będące konsekwencją nieprawidłowości w wydatkowaniu środków publicznych oraz niewłaściwych decyzji poprzedniego Zarządu w szczególności Prezesa Zarządu Dawida Chwałki oraz Sekretarza Generalnego Janusza Wierzbowskiego, sytuacja na świecie z pandemią COVID-19 względnie ustabilizowała się i kadry narodowe były w stanie wystąpić na wszystkich Mistrzostwach Świata oraz odbyć te, które zostały przełożone z roku 2021. Mistrzostwa Świata, które miały odbyć się w Polsce w roku 2022 również odbyły się.

Główne cele, które zarząd wyznaczył sobie do realizacji do osiągnięcia w roku 2022 skupione były na:

- działaniach zapewniających ciągłość funkcjonowania Związku
- przygotowaniu Walnego Zjazdu Sprawozdawczo-Wyborczego Związku i Walnych Zjazdów zatwierdzających sprawozdania finansowe
- pozyskaniu środków finansowych niezbędnych dla właściwego przygotowania sportowego wszystkich kadr narodowych
- pozyskaniu środków finansowych zapewniających funkcjonowanie wszystkich reprezentacji,
- działaniach związanych z organizacją imprez rangi mistrzostw świata w roku 2022
- pozyskaniu środków niezbędnych na szkolenie dzieci i młodzieży
- przygotowaniu cyklu szkoleń dla trenerów i kadry sędziowskiej
- zapewnieniu właściwego funkcjonowania Szkół Mistrzostwa Sportowego
- działania zmierzające na celu oddłużenie Związku

Rok 2022 był również rokiem porządkowania kwestii formalno-księgowych z okresu bieżącego oraz z lat poprzednich. Udało się terminowo przygotować i zatwierdzić sprawozdanie finansowe za 2021 rok.

W roku 2022 działania Zarządu były ukierunkowane na uporządkowanie sytuacji finansowej, zabezpieczenie finansowania bieżącej działalności sportowej Związku oraz zminimalizowanie kosztów działalności. W 2022 roku rozpoczęły się prace w celu przygotowania postępowania restrukturyzacyjnego. Zarząd PZHL ma w zamierzeniu rozpoczęcie tego procesu w 2023 roku.

The image shows several handwritten signatures in black ink. There are approximately seven distinct signatures scattered across the bottom right corner of the page. Some are large and stylized, while others are smaller and more compact.

2. SPRAWOZDANIE ORGANIZACYJNE

2.1 Skład osobowy Zarządu i Komisji Rewizyjnej.

Zarząd Polskiego Związku Hokeja na Lodzie został wybrany na czteroletnią kadencję w dniu 28 września na Walnym Zjeździe Sprawozdawczo-Wyborczym w Bytomiu 2021 roku. Zarząd ten pozostał bez zmian również w roku 2022.

Zarząd operuje w następującym składzie:

- Mirosław Minkina - Prezes Zarządu
- Marta Zawadzka - Wiceprezes Zarządu
- Adam Frasz - Wiceprezes Zarządu
- Danuta Piorun - Członek Zarządu
- Tomasz Jaworski - Członek Zarządu
- Bogdan Rozwadowski - Członek Zarządu
- Zdzisław Zaręba – Członek Zarządu

Do końca 2022 roku nie zaszły żadne zmiany w składzie Zarządu PZHL.

Skład Komisji Rewizyjnej został wybrany na czteroletnią kadencję w dniu 28 września na Walnym Zjeździe Sprawozdawczo-Wyborczym w Bytomiu 2021 roku. Skład Komisji Rewizyjnej w 2022 roku nie zmienił się.

Komisja Rewizyjna operuje w następującym składzie:

- Jerzy Kajzer – Przewodniczący
- Karol Pawlik – Zastępca Przewodniczącego
- Radomir Szaraniec – Sekretarz
- Anna Rehlich
- Ryszard Molewski – do 11.07.2022

W dniu 11.07.2022r. Pan Ryszard Molewski zrezygnował ze swojej funkcji w Komisji Rewizyjnej. Do końca 31.12.2022 r. Komisja pozostała w czteroosobowym składzie.

2.2. Posiedzenia Zarządu PZHL w 2022 roku

W 2022 roku posiedzenia Zarządu PZHL odbyły się w dniach:

- 27.01.2022 r.,
- 22.04.2022 r.,
- 17.05.2022 r.,
- 24.06.2022 r.,
- 11.08.2022 r.,
- 02.09.2022 r.,
- 12.10.2022 r.,
- 23.11.2022 r.,

Handwritten signatures of the board members of PZHL in 2022. The signatures are arranged in a circular pattern around a central number '4'. The signatures include: Jerzy Kajzer (top), Karol Pawlik (top right), Radomir Szaraniec (right), Anna Rehlich (bottom right), and Ryszard Molewski (bottom left).

W trakcie Posiedzeń Zarządu podjęto 25 uchwał, przy czym posiedzenia odbywały się zarówno w formule stacjonarnej, zdalnej jak i mieszanej.

Dodatkowo poza posiedzeniami Zarząd podejmował decyzje w formie głosowań elektronicznych. Podjęto w tej formule 24 uchwał.

Najważniejsze sprawy będące przedmiotem obrad:

- sytuacja finansowa Związku;
- rozliczenia dotacji przez podmioty realizujące zadania Związku;
- współpraca z Ministerstwem Sportu oraz Polskim Komitetem Olimpijskim;
- sprawy bieżące (sprawy kadr narodowych, szkolenia, wyniki);
- sprawy licencyjne;
- sprawy dot. regulaminów.

2.3 Biuro PZHL

Siedziba Związku mieści się w Warszawie przy ul. Powstańców Śląskich 103/01. Na dzień 31 grudnia 2022 roku Polski Związek Hokeja na Lodzie nie zatrudniał żadnego pracownika.


3. SYTUACJA FINANSOWA ZWIĄZKU I WSPÓŁPRACA Z MINISTERSTWEM SPORTU

Wyniki finansowe PZHL w latach 2020-2022.

Wyniki finansowe Polskiego Związku Hokeja na Lodzie prezentowane są w odrębnym sprawozdaniu finansowym, poniżej podstawowe dane:

POLSKI ZWIĄZEK HOKEJA NA LODZIE

LP	NAZWA	2020 ROK	2021 ROK	2022 ROK
1	AKTYWA OGÓŁEM	213 359,35	361 936,88	917 740,93
2	KAPITAŁ WŁASNY	-18 522 782,76	- 19 736 195,61	- 22 320 581,41
3	NALEŻNOŚCI KRÓTKOTERMINOWE	3 862,00	4190,00	104 637,39
4	ZOBOWIĄZANIA KRÓTKOTERMINOWE	18 294 931,43	19 576 316,27	21 927 835,66
5	W TYM WOBEC JEDNOSTEK POWIĄZANYCH	1 181 735,02	1 611 457,64	1 758 905,14
6	PRZYCHODY	1 172 435,07	1 272 804,43	1 287 447,69
7	KOSZTY	924 420,37	1 184 158,14	1 284 270,54

 5

8	ZYSK/STRATA ZE SPRZEDAŻY	248 014,70	88 646,29	3 177,15
9	ZYSK/STRATA Z DZIAŁALNOŚCI OPERACYJNEJ	248 696,71	50 607,15	- 712 383,88
10	ZYSK/STRATA NETTO	- 1 079 037,80	- 1 212 542,85	-2 584 385,80

Podstawowym źródłem finansowania szkolenia młodzieży i działalności kadr narodowych w 2022 roku były dotacje pozyskane z Ministerstwa Kultury, Dziedzictwa Narodowego i Sportu. W 2022 roku sytuacja finansowa PZHL nie poprawiła się w stosunku do roku poprzedniego, w związku z czym w dalszym ciągu nie mógł on otrzymywać bezpośrednio dotacji z Ministerstwa, a zadania związane z funkcjonowaniem kadr narodowych i szkoleniem młodzieży finansowane były ze środków budżetu państwa w analogiczny sposób jak od 2018 roku, to jest za pośrednictwem Polskiego Komitetu Olimpijskiego i Śląskiego Związku Hokeja na Lodzie. Zadłużenie Związku rośnie w wyniku naliczania odsetek od zobowiązań Związku. Finansowanie przygotowań kadr narodowych, a także zadań z zakresu sportu młodzieżowego odbywało się z pominięciem PZHL (za pośrednictwem Polskiego Komitetu Olimpijskiego oraz Śląskiego Związku Hokeja na Lodzie). Taki sposób finansowania zadań powoduje brak ryzyka kreowania dodatkowych zobowiązań w tym obszarze oraz nieprawidłowego wykorzystywania – co miało miejsce w przeszłości – środków budżetowych polegających na wydawaniu tych środków na cele inne, niż określone były w umowach zawieranych z Ministerstwem Kultury, Dziedzictwa Narodowego i Sportu (obecnie Ministerstwo Sportu i Turystyki). Ponadto wynagrodzenia osobowe dotyczące bezpośredniej realizacji zadań finansowanych środkami budżetowymi nie obciążały PZHL.

W marcu 2018r. podczas Posiedzenia Zarządu IIHF w Zurychu, Prezydent IIHF Rene Fasel wyraził zgodę na udzielenie przez Światową Federację pożyczki bezodsetkowej w kwocie 200.000 CHF, która przeznaczona została na sfinansowanie udziału reprezentacji Polski juniorów U18, reprezentacji Polski senierek oraz reprezentacji Polski seniorów w MŚ. Kolejne raty spłaty pożyczki zostały spłacone do połowy 2022 roku.

W grudniu 2022 roku (12.12.2022), Międzynarodowa Federacja Hokeja na Lodzie (IIHF) udzieliła PZHL pożyczki w celu spłaty zobowiązań publiczno-prawnych – wobec Zakładu Ubezpieczeń Społecznych oraz Urzędu Skarbowego.

Polski Związek Hokeja na Lodzie w 2022 roku złożył wniosek o udzielenie ulgi wobec zobowiązań do Ministerstwa Sportu i Turystyki (MSiT), który został jednak przez Ministerstwo odrzucony.

Po odrzuceniu wniosku PZHL przez MSiT, Związek złożył do Ministerstwa wniosek ws. rozłożenia spłaty zobowiązań Związku wobec Ministerstwa na raty – 96 rat po odroczeniu spłaty o 18 miesięcy. Wniosek rozpatrywany jest przez Ministerstwo, na dzień 31 grudnia 2022 decyzja nie została podjęta.

Handwritten signatures and initials, including a large signature, a signature with '6' next to it, and several other initials.

W drugiej połowie 2022 roku Związek rozpoczął działania dążące do rozpoczęcia procesu restrukturyzacyjnego, rozpoczynając współpracę ze spółką BM Restrukturyzacja sp. z o.o. z siedzibą w Krakowie reprezentowaną przez kwalifikowanego doradcę restrukturyzacyjnego p. Bartosza Magnowskiego.

W 2023 roku Polski Związek Hokeja na Lodzie ma zamiar otworzyć postępowanie restrukturyzacyjne, którego skutkiem będzie zawieszenie prowadzonych postępowań egzekucyjnych. Planowane postępowanie dotyczyć będzie wszystkich postępowań egzekucyjnych oraz docelowo pozwoli odblokować konta Związku i rozpocząć jego normalną działalność.

Ze względu na długotrwałość procesu pełne funkcjonowanie Związku może mieć miejsce od 2025 roku.

4. DZIAŁALNOŚĆ STATUTOWA

4.1. Akcje szkoleniowe Kadr Narodowych PZHL w roku 2022.

4.1a. Kadra Narodowa Seniorów

Przeprowadzone akcje szkoleniowe 2022:

04 – 08.04. 2022 - Konsultacja szkoleniowa w Jastrzębiu Zdroju

11 – 12.04.2022 - Konsultacja szkoleniowa w Jastrzębiu Zdroju

**13 – 17.04.2022 – Konsultacja szkoleniowa oraz mecze sparingowe z KN Austrii Graz,
Austria**

14.04.2022 – Austria – Polska 4:1

16.04.2022 - Austria – Polska 1:0

19 - 20.04.2022 – Bratysława, Słowacja

20.04.2022 - Rumunia – Polska 2:0

21.04 – 24.04.2022 – Bytom, Polska


25.04 – 02.05.2022 – Mistrzostwa Świata Dywizji IB Tychy, Polska

W rozgrywkach mistrzowskich Kadra Narodowa Seniorów zdobyła I miejsce, co przyniosło drużynie awans do Dywizji IA.

Wyniki meczów mistrzowskich:

26.04.2022 – Polska – Estonia 3:0

28.04.2022 – Polska – Ukraina 3:2D



29.04.2022 – Polska – Serbia 10:2

01.05.2022 – Polska – Japonia 2:0

06-08.11.2022 – COS Warszawa (Torwar II)

Zgrupowanie w Warszawie było pierwszą akcją szkoleniową Kadry Narodowej Seniorów w sezonie 2022/23. Sztab trenerski powołał 22 zawodników, w tym 2 bramkarzy. Krótka akcja szkoleniowa zakończona została udziałem w Turnieju BALTIC CHALLENGE CUP w Kownie/Litwa.

09-13.11.2022 – BALTIC CHALLENGE CUP Kowno, Litwa

Wyniki spotkań turniejowych:

10.11.2022 – Litwa – KN Seniorów 2:4

11.11.2022 – Łotwa – KN Seniorów 0:9

12.11.2022 – Estonia – KN Seniorów 3:5

12-13.12.2022 – konsultacja szkoleniowa, Katowice

14-18.12.2022 – Turniej Trzech Narodów, Marsylia, Francja

16.12.2022 – KN Seniorów – Ukraina 4:3

17.12.2022 – KN Seniorów – Francja 7:4

4.1b. Kadra Narodowa Senierek

Kadra Narodowa Senierek występuje w rozgrywkach EWHL (European Women's Hockey League) jak drużyna Silesian Metropolis, poniżej znajdują się daty zgrupowań, wyjazdów oraz wyniki meczów z EWHL, jak i Mistrzostw Świata.

EWHL Styczeń 2022 Katowice

04.01.2022, 05.01.2022, 06.01.2022

11.01.2022, 12.01.2022, 13.01.2022

25.01.2022, 26.01.2022, 27.01.2022, 28.01.2022

EWHL Luty 2022 Katowice

01.02.2022, 02.02.2022, 03.02.2022, 04.02.2022

22.02.2022, 23.02.2022, 24.02.2022

EWHL Marzec 2022 Katowice

22.03.2022, 23.03.2022, 24.03.2022

Handwritten signatures and initials in the bottom right corner of the page, including a large signature at the top, a circular stamp or signature in the middle, and several smaller initials and marks at the bottom.

EWHL Mecze

08.01.2022 KMH Budapest - Metropolia Silesia Katowice 6-3
09.01.2022 KMH Budapest - Metropolia Silesia Katowice 9-2
15.01.2022 MAC Budapest - Metropolia Silesia Katowice 6-2
16.01.2022 MAC Budapest - Metropolia Silesia Katowice 3-2
29.01.2022 Metropolia Silesia Katowice - KSV Neuberg Highlanders 3-1
30.01.2022 Metropolia Silesia Katowice - KSV Neuberg Highlanders 4-1
05.02.2022 Metropolia Silesia Katowice - South Tyrol 2-0
06.02.2022 Metropolia Silesia Katowice - South Tyrol 3-2
26.03.2022 Aisulu Almaty - Metropolia Silesia Katowice 3-2
27.03.2022 Aisulu Almaty - Metropolia Silesia Katowice 2-1

Bezpośrednie Przygotowanie Startowe – 29.03 – 06.04.2022 Katowice, Polska

Mistrzostwa Świata Kobiet Dywizji IB Katowice, Polska – 07 – 15.04.2022

Kadra Narodowa Seniorek zajęła II miejsce, które utrzymało pozycję Kadry w Dywizji IB.

Wyniki meczów mistrzowskich:

08.04.2022 – Polska – Kazachstan 3:1
09.04.2022 – Polska – Słowenia 4:0
11.04.2022 – Polska – Korea 2:1
12.04.2022 – Polska – Włochy 5:4D
14.04.2022 – Polska – Chiny 2:7

EWHL sierpień 2022 – Katowice, Polska

27.08.2022, 28.08.2022, 29.08.2022, 30.08.2022

EWHL wrzesień 2022 – Katowice, Polska

13.09.2022, 14.09.2022, 15.09.2022

EWHL październik 2022 Bytom

04.10.2022, 05.10.2022, 06.10.2022
11.10.2022, 12.10.2022, 13.10.2022, 14.10.2022
25.10.2022, 26.10.2022, 27.10.2022

Handwritten signatures and initials in the bottom right corner of the page, including a large signature at the top, a signature with a circled 'D' below it, and several other initials and a signature at the bottom.

EWHL listopad 2022 Bytom

15.11.2022, 16.11.2022, 17.11.2022, 18.11.2022
29.11.2022, 30.11.2022

EWHL grudzień 2022 Bytom

01.12.2022

EWHL Mecze

17.09.2022 EVB Eagles South Tyrol - Metropolia Silesia 2:1d
18.09.2022 EVB Eagles South Tyrol - Metropolia Silesia 3:2
08.10.2022 DEC Eagles Salzburg - Metropolia Silesia 0:3
09.10.2022 DEC Eagles Salzburg - Metropolia Silesia 1:5
15.10.2022 Metropolia Silesia - MAC Budapeszt 2:7
16.10.2022 Metropolia Silesia - MAC Budapeszt 1:2
29.10.2022 KSV Neuberg Highlanders - Metropolia Silesia 1:2
30.10.2022 KSV Neuberg Highlanders - Metropolia Silesia 0:3
19.11.2022 Metropolia Silesia - HC SKP Bratysława 1:4
20.11.2022 Metropolia Silesia - HC SKP Bratysława 1:3
03.12.2022 Aisulu Almaty - Metropolia Silesia 5:3
04.12.2022 Aisulu Almaty - Metropolia Silesia 8:2

4.1c. Kadra Narodowa Juniorek U18

W pierwszym półroczu 2022 została przeprowadzona jedna akcja szkoleniowa, w dn. 22 – 30 kwietnia 2022 r w Bytomiu.

06-14.08.2022 – Zgrupowanie szkoleniowe w Bytomiu

21.08-02.09.2022 – Zgrupowanie szkoleniowe w Bytomiu

03.09.2022 – Mecz towarzyski Polska U18 – Dania U18 3:1

04-11.09.2022 – Mistrzostwa Świata U18 Kobiet Dywizji IB w Radenthein (Austria)

Kadra Narodowa Juniorek U18 zajęła II miejsce, które utrzymało pozycję Kadry w Dywizji IB.

Wyniki meczów mistrzowskich:

Polska U18 – Austria U18 0:4

Polska U18 – Dania U18 2:1

Polska U18 - Chińskie Tajpei U18 1:2D

Handwritten signatures and initials of the coaching staff, including a large signature at the top right, a signature below it, and several initials and a date '10' at the bottom.

Polska U18 – Korea U18 2:1

07-10.11.2022 – Konsultacja szkoleniowa w Poznaniu

11-13.11.2022 – Turniej Czterech Narodów w Poznaniu

Wyniki meczów turniejowych

Polska U18 – Islandia U18 9:0

Polska U18 – Hiszpania U18 Hiszpania 2:4

Polska U18 – Wielka Brytania U18 3:2K

15-17.12.2022 – Turniej Nadziei Olimpijskich

Polska U18 – Słowacja U18 6:3

Polska U18 – Czechy U18 0:9

Polska U18 – Węgry U18 1:2

4.1d. Kadra Narodowa Juniorów U16

W pierwszym półroczu 2022 roku KN Juniorów U16 brała udział w turnieju międzynarodowym w Rydze (Łotwa).

Wyniki meczów turniejowych:

Polska U16 – Jelgavas Lss 2:0

Polska U16 – Gelezinis Vilkas 3:2

Polska U16 - Wielka Brytania 3:0

Polska U16 – Frisk Asker 2:2

Polska U16 – Ogre Juniors 1:2

Polska U16 – Baltu Vilki 1:1

Polska U16 – HS Riga 2006 1:0K

Polska U16 – Ogre 0:3

13-19.08.2022 – Konsultacja szkoleniowa w Jastrzębiu Zdroju

17-19.08.2022 – Mecze towarzyskie z UTE Ujpesti U16


Wyniki meczów kontrolnych:

Polska U16 – UTE Ujpesti U16 5:0

Polska U16 – UTE Ujpesti U16 4:1

Polska U16 – UTE Ujpesti U16 6:0

07-09.11.2022 – Konsultacja szkoleniowa w Jastrzębiu Zdroju

Handwritten signatures and initials in the bottom right corner of the page. There are several distinct signatures, including one that appears to be 'B' at the top, and others that are more stylized and less legible. Some initials like 'Fz' and 'Yh' are also visible.

10-12.11.2022 – Konsultacja szkoleniowa oraz mecze towarzyskie z Pilsen Wolves U17 w Pilzno/Czechy

Wyniki meczów towarzyskich

Polska U16 – Pilsen Wolves U17 4:1

Polska U16 – Pilsen Wolves U17 1:3

KN Juniorów U16 nie ma startów głównych w 2022 r.

4.1e. Kadra Narodowa Juniorów U18

W pierwszym półroczu 2022 roku została przeprowadzona jedna akcja szkoleniowa KN Juniorów U18 w dniach 13 - 23 kwietnia 2022 oraz Mistrzostwa Świata Dywizji IB Juniorów U18 w Asiago (Włochy) gdzie Polska zajęła VI, ostatnie, miejsce utrzymując się w Dywizji IB.

Wyniki meczów mistrzowskich:

Polska U18 – Ukraina 1:6

Polska U18 – Węgry 2:5

Polska U18 – Włochy 5:8

Polska U18 – Austria 2:5

Polska U18 – Słowenia 1:6

22-23.08.2022 – Konsultacja szkoleniowa w Nowym Targu, Polska

24-27.08.2022 – Turniej Nadziei Olimpijskich w Budapeszcie, Węgry

Wyniki meczów turniejowych

Polska U18 – Włochy U18 2:1

Polska U18 – Węgry U18 0:2

Polska U18 – Ukraina U18 4:2

07-08.11.2022 – Konsultacja szkoleniowa w Katowicach-Janów (Polska)

09-11.11.2022 – Mecze kontrolne w Szekesfehervar/Węgry z KN U17 Węgiei

Wyniki meczów kontrolnych

Polska U18 – Węgry U17 4:0

Polska U18 – Węgry U17 4:1

4.1f. Kadra Narodowa Juniorów U20

15-18.08.2022 – Konsultacja szkoleniowa w Tychach

19-21.08.2022 – Turniej Ostrava CUP

Wyniki meczów turniejowych:

Polska U20 – HC Slovan Bratysława 5:1

Polska U20 – HC Dukla Ihlava 1:6

Schweningen Wild Wings – Polska U20 1:3

Polska U20 – HC Dynamo Pardubice 0:5

Handwritten signatures and initials in the bottom right corner of the page, including a large signature at the top, and several smaller initials and signatures below it.

07-08.11.2022 – Konsultacja szkoleniowa w Giżycku

09-12.11.2022 – Turniej Międzynarodowy Baltic Cup Kowno, Litwa

Wyniki meczów turniejowych:

Polska U20 – Litwa U20 4:1

Polska U20 – Rumunia U20 6:1

Polska U20 – Estonia U20 4:7

4-6.12.2022 – Konsultacja szkoleniowa w Bytomiu

7-10.12.2022 – Konsultacja szkoleniowa w Bytomiu

11-19.12.2022 – Mistrzostwa Świata Juniorów U20 Dywizji IB w Bytomiu

Kadra Juniorów U20 zajęła IV miejsce, które utrzymało pozycję Kadry w Dywizji IB.

Wyniki meczów mistrzowskich:

Polska U20 – Estonia U20 4:3 d.

Ukraina U20 – Polska U20 5:2

Japonia U20 – Polska U20 7:3

Włochy U20 – Polska U20 2:1

Polska U20 – Korea U20 11:2

**4.4. SZTAB TRENERSKI REPREZENTACJI POLSKI OD SEZONU 2021/2022 DO 2022/2023 W
POSZCZEGÓLNYCH KATEGORIACH WIEKOWYCH.**

Reprezentacja Polski Seniorów:

2021/2022

- | | |
|--|---------------------------|
| 1. Kalaber Robert | Trener Główny |
| 2. Demkowicz Tomasz | Trener Asystent |
| 3. Ślusarczyk Artur | Trener Asystent |
| 4. Sobiecki Arkadiusz/Batkiewicz Marek | Trener Asystent/Bramkarzy |

2022/2023

- | | |
|---------------------|---------------------------|
| 1. Kalaber Robert | Trener Główny |
| 2. Ślusarczyk Artur | Trener Asystent |
| 3. Klich Grzegorz | Trener Asystent |
| 4. Batkiewicz Marek | Trener Asystent/Bramkarzy |
| 5. Jarosz Ireneusz | Trener Asystent/Video |

Handwritten signatures of the coaching staff members, including Kalaber Robert, Ślusarczyk Artur, Klich Grzegorz, Batkiewicz Marek, and Jarosz Ireneusz.

Reprezentacja Polski U20:**2021/2022**

- | | |
|---------------------|---------------------------------|
| 1. Ślusarczyk Artur | Trener Główny |
| 2. Burnat Arkadiusz | Trener |
| 3. Nowak Bartłomiej | Trener Asystent/Bramkarzy/Video |

2022/2023

- | | |
|---------------------|---------------------------------|
| 1. Ślusarczyk Artur | Trener Główny |
| 2. Burnat Arkadiusz | Trener Asystent |
| 3. Nowak Bartłomiej | Trener Asystent/Bramkarzy/Video |

Reprezentacja Polski U18:**2021/2022**

- | | |
|-----------------------|---------------------------|
| 1. Sokół Łukasz | Trener Główny |
| 2. Owczarek Sebasitan | Trener Asystent/Video |
| 3. Kowalczyk Tomasz | Trener Asystent/Bramkarzy |
| 4. Bagiński Adam | Trener Asystent |

2022/2023

- | | |
|----------------------|---------------------------|
| 1. Gusov Andrey | Trener Główny |
| 2. Owczarek Sebasian | Trener Asystent/Video |
| 3. Kowalczyk Tomasz | Trener Asystent/Bramkarzy |
| 4. Podsiadło Łukasz | Trener Asystent |

Reprezentacja Polski U16:**2021/2022**

- | | |
|---------------------------------------|---------------------------|
| 1. Bigos Tobiasz | Trener Główny |
| 2. Milan Wojciech | Trener Asystent |
| 3. Dubel Damian | Trener Asystent |
| 4. Batkiewicz Marek/Sobecki Arkadiusz | Trener Asystent/Bramkarzy |

2022/2023

- | | |
|-------------------|---------------------------|
| 1. Bigos Tobiasz | Trener Główny |
| 2. Milan Wojciech | Trener Asystent |
| 3. Zawalski Jakub | Trener Asystent/Bramkarzy |

Reprezentacja Polski seniorek:**2021-2022**

1. Bednar Ivan
2. Marznica Tomasz
3. Babura Lubomir

2022/2023

- | | |
|----------------------|-----------------|
| 1. Wróbel Zbigniew | Trener Główny |
| 2. Sobecki Arkadiusz | Trener Asystent |

A collection of handwritten signatures in black ink, corresponding to the names of the coaches listed in the previous block: Bednar Ivan, Marznica Tomasz, Babura Lubomir, Wróbel Zbigniew, and Sobecki Arkadiusz.

3. Witowski Sebastian

Trener Asystent/Video

Reprezentacja Polski kobiet U18:

2021/2022

1. Jabłońska Magdalena
2. Czaplik Magdalena
3. Kraus Dominik

2022/2023

- | | |
|------------------------|---------------------------|
| 1. Jabłońska Magdalena | Trener Główny |
| 2. Czaplik Magdalena | Trener Asystent |
| 3. Kraus Dominik | Trener Asystent/Bramkarzy |

Miejsca reprezentacji Polski w rankingu IIHF:

	Mężczyźni	Kobiety
2020	22	20
2021	22	19
2022	22	20

5. ROZGRYWKI LIGOWE.

Ilość drużyn uczestniczących w rozgrywkach w ostatnich 3 sezonach:

ROZGRYWKI W SEZONACH >>>		2020/2021	2021/2022	2022/2023
PHL	Polska Hokej Liga	10	9	9
1 L	1 Liga	12	14	14
2 L	2 Liga	9	10	9
3 L	3 Liga	4	7	6
PLHK	Polska Liga Hokeja Kobiet	9	9	7
CLJ	Centralna Liga Juniorów	10	9	10
JMł	Junior Młodszy	11	12	10
MłD	Młodzik	12	14	15
ŻST	Żak Starszy	20	20	19
ŻMł	Żak Młodszy	25	24	22
MH	Mini Hokej	24	29	21
LICZBA UCZESTNICZĄCYCH DRUŻYN		146	157	142

Dane dotyczące ilości aktywnych licencji zawodniczych, trenerskich oraz sędziowskich na koniec 2022 roku:

1. Licencje zawodnicze

- 4405 - senior S (bezterminowe i terminowe *)

15

- **2927** - młodzież M (terminowe)
- **321** - dziecko D (terminowe)

RAZEM = **szt. 7653**

* terminowe dot. obcokrajowców

2. Licencje trenerskie

- **42** - kategoria A (terminowe)
 - **72** - kategoria B (terminowe)
 - **78** - kategoria C (terminowe)
- RAZEM = **szt. 192**
- **321** - Licencje D = (kobiety - 51), (mężczyźni - 270)
 - **2927** - Licencje M = (kobiety - 384), (mężczyźni - 2543)
 - **3405** - Licencje S = (kobiety - 458), (mężczyźni - 2947)
- RAZEM = **szt. 6653**

3. Sędziowie Polskiego Związku Hokeja na Lodzie

W 2022 roku odbyły się 3. wydarzenia dot. szkoleń sędziów oraz rozwoju sędziów funkcyjnych i liniowych.

Licencje oraz podział sędziów prezentuje się następująco:

- sędziowie międzynarodowi: sędziów – 4 kobiety i 12 mężczyzn,
- obserwatorzy: 13 sędziów,
- sędziowie główni Polskiej Hokej Ligi: 16 sędziów,
- sędziowie liniowi Polskiej Hokej Ligi: 18 sędziów,
- sędziowie szczebla centralnego – prowadzący zawody PHL, I ligi, Centralnej Ligi Juniorów – 86 sędziów,
- sędziowie okręgowi – prowadzący przede wszystkim rozgrywki młodzieżowe – 90 sędziów.

SPRAWOZDANIE Z DZIAŁALNOŚCI NLO SMS PZHL W ROKU 2022

Celem utworzonego przez Polski Związek Hokeja na Lodzie w Warszawie w 1994r. Niepublicznego Liceum Ogólnokształcącego Szkoły Mistrzostwa Sportowego PZHL było i nadal jest przygotowanie profesjonalnych hokeistów i zapewnienie im odpowiednich warunków do jak najlepszego rozwoju sportowego oraz zapewnienie możliwości zdobycia wykształcenia w zakresie szkoły ponadpodstawowej ogólnokształcącej. Szkoła przygotowuje uczniów do egzaminu maturalnego na poziomie podstawowym realizując podstawy programowe oraz ramowy plan nauczania, obowiązujące w szkołach publicznych. Zawodnicy SMS w trakcie trwania edukacji w naszej szkole stanowią część składu Reprezentacji Juniorów do lat 18 i do lat 20.

Handwritten signatures and initials, including a large signature with '16' next to it, and other smaller initials.

Decyzją Zarządu Polskiego Związku Hokeja na Lodzie z dnia 20 lutego 2017r. NLO SMS PZHL z dniem 1 września 2017r. zostało przeniesione z miasta Sosnowiec do miasta Katowice.

Środki na pokrycie wydatków, związanych z utrzymaniem SMS, pochodzą z dotacji Ministerstwa Sportu i Turystyki, przyznanej w ramach „Programu dofinansowania zadań z obszaru wspierania szkolenia sportowego i współzawodnictwa młodzieży — szkolenie w niepublicznej szkole mistrzostwa sportowego”, z dotacji gminy oraz środków własnych – czesne, wnoszone przez rodziców uczniów.

Wysokość czesnego w roku 2022:

- styczeń – czerwiec 2022 - 580 zł/m-c
- wrzesień – grudzień 2022 - 620zł/m-c

Organizacja szkoły wymaga zapewnienia uczniom-zawodnikom pełnego wyżywienia i zakwaterowania w internacie. W chwili obecnej internat dla uczniów-zawodników SMS mieści się w budynku „Eurohotelu” w Katowicach Janowie przy ul. Z. Nałkowskiej 10, tuż przy stadionie zimowym JANTOR, gdzie realizowany jest proces szkoleniowy. Zawodnicy zakwaterowani są w pokojach 2/3 -osobowych o wysokim standardzie. W internacie zatrudnia się wykwalifikowaną kadrę wychowawczą, opieka odbywa się całodobowo z wyłączeniem godzin, przeznaczonych na zajęcia edukacyjne w szkole. „Eurohotel” prowadzi jednocześnie całodobowe żywienie uczniów-zawodników SMS.

W celu realizacji procesu szkoleniowego sztab trenerski SMS PZHL korzysta z bazy pomieszczeń, znajdujących się na lodowisku JANTOR, które pozostają do dyspozycji SMS Katowice:

- dwie wyremontowane i wyposażone szatnie z sanitariatami dla zawodników,
- szatnia dla trenerów,
- pomieszczenia dla kierowników drużyn, serwisantów,
- pomieszczenie do ostrzenia łyżew oraz do naprawy sprzętu hokejowego,
- dwa pomieszczenia zabiegowe dla fizjoterapeutów,
- pomieszczenie na rowerki stacjonarne,
- pomieszczenie przeznaczone na magazyn sprzętu sportowego SMS,
- sala gimnastyczna i siłownia,
- pomieszczenie, w której znajduje się pralnia.

Handwritten signatures and initials at the bottom right of the page, including a large signature at the top right, a circular stamp, and several other initials and a date '17'.

W ramach przeprowadzania zajęć ogólnorozwojowych SMS korzysta również z innych dzierżawionych okresowo obiektów sportowych:

- * boisko piłkarskie wraz z bieżnią,
- * kryta pływalnia,
- * strzelnica, gdzie odbywają się treningi strzeleckie, podnoszące umiejętności w oddaniu strzału na bramkę przeciwnika.

Zawodnicy SMS podzieleni są na dwie grupy rozrywkowe w zależności od kategorii wiekowej oraz poziomu sportowego. Obydwie grupy uczestniczą w różnych rozgrywkach hokejowych, zróżnicowanych przede wszystkim wiekowo:

- sezon 2021-2022 grupa młodsza SMS U 16: czeska liga juniorska: Liga juniorów
- sezon 2022-2023 grupa młodsza SMS U 16: czeska liga juniorska: Liga juniorów
- sezon 2021-2022 grupa starsza SMS PZHL - polska 1 liga-MHL
- sezon 2022-2023 grupa starsza SMS PZHL - polska 1 liga-MHL

Kadra trenerska w roku 2022:

1. Jarosław Morawiecki
2. Artur Ślusarczyk
3. Andrey Gusov – od 1.09.2022r.
4. Łukasz Sokół – do 31.08.2022r.
5. Tobiasz Bigos – do 31.08.2022r.
6. Sebastian Owczarek
7. Bartłomiej Nowak

Zajęcia dydaktyczne odbywają się w 4 wynajmowanych salach lekcyjnych Zespołu Szkół Zawodowych Nr 3 w Katowicach przy ul. Szopienickiej 66. Szkoła korzysta z dotychczasowego zaplecza pomocy dydaktycznych, uzupełniając je systematycznie w miarę posiadanych środków.

W związku ze zmianą Prawa oświatowego, spowodowanego reformą szkolnictwa-przekształcenie liceum 3-letniego na 4-letnie z podbudową ośmioletniej szkoły podstawowej, w NLO SMS PZHL Katowice w okresie przejściowym, tj. od roku szk. 2019/2020 do roku szk.2021/2022 szkoła prowadziła jednocześnie oddziały 3-letnie po gimnazjum (roczniki 2002-2003) i oddziały 4-letnie po szkole podstawowej (rocznik 2004-2007).

I tak do 31.08.2022r. oddziały SMS PZHL kształtowały się następująco:

> liceum trzyletnie na podbudowie gimnazjum — 1 oddział (kl. III AG)

> liceum czteroletnie na podbudowie szkoły podstawowej — 3 oddziały (kl. I, II, III BP)

Handwritten signatures and initials at the bottom right of the page, including a large signature 'R', a signature 'K', a signature 'S', and a signature 'M'. A date '18' is written near the bottom right.


Od 1.09.2022r. w SMS PZHL kształcą się 4 oddziały tylko na podbudowie szkoły podstawowej.

Liczebność uczniów SMS w roku 2022 :

- w roku szk. 2021/2022 naukę w szkole rozpoczęło 42 zawodników
- w trakcie roku szk. zrezygnowało 4 uczniów-zawodników, 1 uczeń został skreślony z listy uczniów,
przyjęto 2 osoby
- w roku szk. 2022/2023 naukę w szkole rozpoczęło 41 zawodników
- w trakcie bieżącego roku szkolnego zrezygnował 1 uczeń-zawodnik,
- ilość uczniów na dzień 31 grudnia 2022r. — 40 osób; liczebność w klasach:
 - > klasa I —11 osób
 - > klasa II - 9 osób
 - > klasa III - 8 osób
 - > klasa IV - 12 osób

Zdawalność matury w SMS w roku szk. 2021/2022 – 80%.

Od dnia 20 grudnia 2021r. do 9 stycznia 2022r. szkoła prowadziła nauczanie zdalne zgodnie z Rozporządzeniem MEiN z 13 grudnia 2021r. w sprawie czasowego ograniczenia funkcjonowania jednostek systemu oświaty w związku z zapobieganiem, przeciwdziałaniem i zwalczaniem COVID-19. Natomiast zajęcia sportowe odbywały się nieprzerwanie.



Handwritten signatures and stamps. The top signature is 'L. Ojciec' with 'Przewodnik' written below it. Below that is another signature 'Zawodnik'. At the bottom, there is a circular stamp with '10/01/2022' and a signature 'K. Ojciec'.