

Wzór szwedzkiego dowodu rejestracyjnego - awers

**Vägverket** **REGISTRERINGSBEVIS** Postsorteringskod

Utskriftsdatum: 2001-10-06

Registreringsnr i sifferlösnr: 736141197 Behörighetskod: 68093

Registreringsnummer: RMG197 Person-Örg nr: 430802-1205

Personligt skyltnummer: 430802-1205

Registrerad ägare: VONDRACEK, CAROLIN ELISABET UD, LUANDA

103 35 STOCKHOLM

Plats för frimärke

**MAKULERAS**

**ALLMÄN INFORMATION**

Datum för första registrering	Typ av EE Giltigt utlösnr datum första reg. besiktning	Antal tidigare ägare samt tillstånd	Förvänsdatum
2000-05-22	2000-02-09	3	2001-10-05

**FORDONSSKATT**

SKATTEN DEBITERAS I DECEMBER. DEN SOM ÄR REGISTRERAD ÄGARE VID INGÅNGEN AV DENNA MÅNAD ÄR SKYLDIG ATT BETALA SKATTEN. SKATTEN AVSER TIDEN JANUARI-DECEMBER.

**BESIKTNINGSREGLER - KONTROLLBESIKTNING**

DETTA FORDON HAR BESIKTNINGSPERIOD JULI - NOVEMBER. PERSONBILAR SAMT LASTBILAR MED TOTALVIKT AV HÖGST 3500 KG KONTROLLBESIKTIGAS FÖRSTA GÅNGEN 34 MÅNADER EFTER DEN MÅNAD FORDONET FÖRSTA GÅNGEN TOGS I TRAFIK. ANDRA BESIKTNINGEN SKER SEDAN EFTER YTTRELLIGARE TVÅ ÅR OCH DÄREFTER ÄRLIGEN.

**VÄGVERKET BILREGISTRET**  
701 81 ÖREBRO

**FORDONSIDENTITET, KAROSS**

Registreringsnummer	Personligt skyltnummer	Fordonslag	Fabrikstyp	Antal passagerare	Årsmodell	Modellkod	Färg
RMG197		PERSONBIL	TOYOTA COROLLA	4		T00000	RÖD

Längd, m	Bredd, m	Chassinummer	Utrustning	Karossen
4.30	1.69	SB164ZEB10E008075		TÄCKT

**MOTOR OCH VÄXELLÅDA, m m**

Effekt, kW	Effektörm	Tankrymd, l	Drivmedel	Växellåda
71	EG		BENSIN	MANUELL

**VIKTER**

Tjänstevikt, kg	Maxlast, kg	Totalvikt, kg	Skattevikt, kg	För att bilen ska få framföras med B-körkort får släpets totalvikt inte överstiga	Bilen får inte dra ett släpfordon med högre vikt/tjänstevikt + last än
1240	340	1580	1240	1240 KG	1000 KG

**KOPPLINGSANORDNING, m m**

Koppling, typ	Bromsuttag

**AXLAR OCH HJUL**

Däckdimension, bak
165/70R14

**ANVÄNDNINGSSÄTT, m m**

**ÖVRIGA TEKNISKA DATA, DISPENSER**

YTTRELLIGARE UPPGIFTER OM FORDONET FINNS PÅ FORTSÄTTNINGSBLAD.

# Wzór szwedzkiego dowodu rejestracyjnego- rewers

## ALLMÄN INFORMATION

**VIKTIGT!**  
Uppgifterna läses maskinellt, skriv därför siffror enligt detta exempel.  
Använd svart eller blå skrift!

0 1 2 3 4 5 6 7 8 9 X

**VID ANMÄLAN, SÄND IN REGISTRERINGSBEVISETS ANMÄLLINGSDEL I ORIGINAL!**  
**VID ÄGARBYTTE BÖR SÄLJAREN SVARA FÖR ATT ANMÄLAN LÄMNAS IN.**

**ÄGARBYTTE**

- Anmälan skall ha inkommit till Bilregistret inom 10 dagar från överlåtelsern. Kommer anmälan in senare anses anmälan ankomstdag vara dag för ägarbytet.
- Observera att tidigare ägare är skyldig att ha trafikförsäkring fram till dess att ny ägare registreras. Köparen måste ha trafikförsäkring från ägarbytesdatumet, om fordonet är påställt.
- Fordonskatt debiteras för detta fordon i **december**.
- Den som är registrerad ägare vid ingången av denna månad är skyldig att betala skatten.
- **Både säljare och köpare skall skriva under anmälan.**

**AVSTÄLLNING**

- Skall fordonet inte användas under en längre tid kan det avställas varvid skatte- och försäkringspakt upphör. Bilregistret meddelar försäkringsbolaget och återbetalar eventuellt överskuttande fordonsskatt. Sker detta i samband med ägarbyte återbetalas skatten till den nye ägaren.
- Finns ett kontrollmärke med skrapyta skall det skrapas. Den fyrstiftiga kod som framträder skall anges vid notan för avställning. Anmälan kan göras enklare och snabbare via Bil-Svar eller Internet, se nedan.
- Finns ett kontrollmärke utan skrapyta skall detta bifogas för att anmälan skall gälla. Observera att fordonet ställs av från den dag anmälan finns hos Bilregistret.

**PÅSTÄLLNING**

- Vid påställning krävs att ägaren har en trafikförsäkring för fordonet (gäller ej släp).
- Bilregistret får normalt uppgiften direkt från försäkringsbolaget.
- Datum anges endast om påställningen skall ske framåt i tiden.
- Påställning kan inte ske bakåt i tiden.
- Bevis om påställningen skickas ut snarast och skall medföras under färd. Anmälan kan göras enklare och snabbare via Bil-Svar och Internet, se nedan.

**AVREGISTERING**

- Om fordonet varaktigt förts ut ur landet skall intyg om förtullning eller registrering i annat land bifogas anmälan. Avregistrering kan också ske om fordonet sålts till en utländsk medborgare som medgotts en tillfällig registrering för fordonet. Ansökan om tillfällig registrering skall ske samtidigt med anmälan om avregistrering. Registreringsskyllar skall återlämnas till Bilregistret.

**ÖVRIG ANMÄLAN**

- Om fordonet används i trafikskola, i uthyrning, som skolskjuts eller som utryckningsfordon anmäls detta i klartext, exempelvis "trafikskola", "uthyrningsbil upphör", osv.

**Ring Bil-Svar 077 - 125 25 25 eller gå in på [www.vv.se](http://www.vv.se)**  
Genom talvärdstjänsten Bil-Svar eller internettjänsten Bilregistret Direkt Privat kan du enkelt göra anmälningar eller beställningar. Du behöver de uppgifter som finns vid telefonsymboler i registreringsbevisets framsida. Genom tabb-tjänsten kan du också få uppgifter om fordon från fax.


TF125B 011003

## ANVÄNDES FÖR ANMÄLAN TILL BILREGISTRET

Registernummer: RMG 197 6 03      Person-organisationsnummer: 4308021205      Version: 003


<b>ÄGARBYTTE</b>	Datum för ägarbyte (år, månad, dag)	Köparens person-organisationsnummer	Ny ägare vid ägarbyte
	Namn	Utdelningsadress	
	Postnummer	Postort	
	Föd på skrapat märke	<b>PÅSTÄLLNING</b>	Datum (år, månad, dag)
—	Skett	Ej reg platt	Skrapningen (skraperad bakvagn)
—			Anmälan om öppet
—			Framsida
—			Baksida
—			Kontrollmärke
—			(underskrift är behövlig)
—			<b>ÖVRIG ANMÄLAN</b>
—			<b>VONDRACEK, CAROLIN ELISABET</b>
—			<b>TOYOTA COROLLA</b>
—			PB
—			<b>UNDERSKRIFTER</b>

Wzór nowego szwedzkiego dowodu rejestracyjnego - część II (przykład 4) - awers




**Vägverket**

Europeiska gemenskapen



SVERIGE

Dokumentnummer  
200000300



**Del 2 av registreringsbeviset**

**Fordonets ägare**

C.2.2, C.2.1 Testson, Test  
C.2.3 Tunnländsgatan 3  
701 88 Örebro

Plats för  
brevporto

**Vägverket**  
**SE-701 81 Örebro**  
**Sverige**

**Allmän information**

A. Registreringsnummer	(A.1) Registreringsnr i sifferform	B. Datum för första bruktagande	(B.1) Datum för första bruktagande i Sverige	(C.1) Förvävsdatum
MLB 805	212141737	1995-02-08	1999-04-08	2003-05-10
I. Utlandadatum	J. Fordonskategori	(C.2.4) Antal tidigare ägare inklusive tillståndare		(D.4) Årsmodell
2004-08-17	Motorcykel	2		1995
(F.1) a) Leasing / b) Kreditköp	D.1 Märka	D.3 Handelsbeteckning	E. Identifieringsmärkning	
	Harley-Davidson	Harley-Davidson Filhr	ID9876543210	
D.2 Variant				K. Typgodkännendenummer
D.2 Version				

**Fordonets tidigare ägare/brukare**

(C.1) Förvävsdatum	Namn och adress
(C.9.2) Brukare (leasing):	Namn1 Adress1 Posnum Posadress1
(C.9.2) Brukare (leasing):	Namn2 Adress2 Posnum Posadress2
(C.9.2) Brukare (leasing):	Namn3 Adress3 Posnum Posadress3

**Del 2 av registreringsbeviset är en värdehandling -- förvara det på en säker plats (inte i fordonet)!**

Om du tappat bort ditt registreringsbevis eller om det blir stulet, ska du beställa ett nytt.  
Ring då vår servicetelefon på 0771-25 25 25 eller vår kundtjänst för fordonstrågor på 0771-14 15 16

Pr. utgåva gällande Aug 19 14 00:03 2004 2004-08-19 14:05:53

99511

## Wzór nowego szwedzkiego dowodu rejestracyjnego - część II (przykład 4) - rewers

**Vill du ha mer information? Gå in på Vägverkets webbplats [www.vv.se](http://www.vv.se) eller ring vår servicetelefon på 0771-25 25 25. Där kan du få mer detaljerad information om ägarbyten och avregistreringar.**

**Så här fyller du i anmälan**

**Ägarbyte**  
När ett fordon bytt ägare ska en anmälan om ägarbyte göras. Både nuvarande ägare och nya ägaren har ansvar för att anmälan görs. Anmälan ska ha kommit in till Vägverket inom 10 dagar från överlåten. Annars ses anmälan ankomstdag som dag för ägarbytet. Nuvarande ägare är ansvarig för fordonet från till registret ägarbytsdatum, och svarar för t.ex. trafikförsäkring och eventuell färdparteringsavgift. Den som är registrerad ägare till fordonet vid ingången av månaden då fordonskoden ska beteckas är skattskyldig.

**Du som är ny ägare måste teckna trafikförsäkring för fordonet från och med den dag du blir ägare. Annars riskerar du att en höjd avgift tas ut av Trafikförsäkringsförningen. Observera att du som nuvarande ägare måste ha trafikförsäkring tills överlåten har genomförts.**

Om nya ägaren av ett fordon är en person som är bosatt i utlandet, bör du kontakta vår kundtjänst på 0771-14 15 16 för mer information.

**Avställning i samband med ägarbyte**  
Avställning får endast göras på denna blankett i samband med ägarbyte. Om endast avställning ska anmälas, används Del 1 av registreringsbeviset. Ett avställt fordon får inte användas, men när fordonet är avställt behöver du inte betala fordonsskatt eller trafikförsäkring. Avställningen gäller från och med den dag en fullständig anmälan kommer till Vägverket. Du måste ha ditt fordon trafikskadat från till den dag fordonet ställs av. Vi meddelar ditt försäkringsbolag när fordonet ställs av. Eventuellt övergående fordonsskatt skilletecknar vi till den nya ägaren.

Kryssa i rutan för avställning. Skrapa fram en fnyttig kod från ditt kontrollmärke (undvik den grå ytan). Fyll i koden på anmälan. (För nya inget giltigt kontrollmärke eller endast ett bifalligt kontrollmärke, behöver ingen kod lämnas.) Om det finns ett giltigt kontrollmärke men du inte har samma koden, måste du ange varför i rutan under "Övrig anmälan".

**Påställning i samband med ägarbyte**  
Påställning får endast göras på denna blankett i samband med ägarbyte. Om endast påställning ska anmälas, används Del 1 av registreringsbeviset.

För att du ska kunna ställa på ditt fordon måste du ha en trafikförsäkring för fordonet (gäller inte skap). Av fordonet skärselstängt skickas vi ett bifalligt kontrollmärke och en räkning på fordonsskatt, som ska betalas inom 21 dagar från påställningsdatumet. Du får inte köra innan du fått det bifalliga kontrollmärket. När fordonet körts ut eller skett skad, får du skälet ett bevis om påställning. Det måste du kunna visa vid en eventuell polis kontroll.

Kryssa i rutan för påställning. Om fordonet ska ställas på framåt i tiden, fyller du i önskat datum.

**Avregistrering**  
Avregistrering innebär att ett fordon permanent tas ur registreringsregistret.

- Ska du skrota en personbil, lastbil eller buss med en totalvikt av högst 3 500 kg? Då måste du lämna fordonet till en anslutad bilskrotare. Kryssa i rutan för skrotning med löstyg och underkennas anmälan. Ta med dig registreringsbeviset till bilskrotaren.
- Har du själv skrotat ett fordon av annan fordonskategori än de som nämns ovan? Kryssa i rutan för skrotning utan löstyg och bifoga registreringskvitton samt en redogörelse över vad som hänt eller vilka åtgärder som vidtagits med det.
- Har fordonet exporterats till ett annat land eller ändrats t.ex. genom ombyggnad så att det inte längre är registreringspliktigt? Kontakta då vår kundtjänst för förordningar på 0771-14 15 16 för information.

**Övrig anmälan**  
Såm i samband med fordonet används i något speciellt syfte, t.ex. trafikskola eller väggrävning.

**Underskrift**  
För att din anmälan ska vara giltig måste du underkennas den. Om anmälan gäller ägarbyte, måste den underkennas av både nuvarande ägaren och nya ägaren.

**Vägverket**

**Anmälan om ägarbyte och avregistrering**

Registreringsnummer: **MLB805 2**      Person-/organisationnummer: **0123456789**      Version: **001**

**Ägarbyte**

Datum för ägarbyte:      Månad:      Dag:      Ny ägares person-/organisationnummer: \_\_\_\_\_

Ny ägares namn (Var vänlig teckla)      Utbättningsadress: \_\_\_\_\_

Postnummer:      Postort:      Telefonnummer (inkl. riktnummer): \_\_\_\_\_

**Avställning eller påställning i samband med ägarbyte**

Avställning (Du kan inte ställa av fordonet bakåt i tiden.)       Påställning (För att kunna göra en påställning måste du ha tecknat en trafikförsäkring för fordonet.)

Kod på skrotat kontrollmärke (Om du inte kan ange koden, ange årens under "Övrig anmälan")      Datum, År:      Månad:      Dag: \_\_\_\_\_

**Avregistrering**

Skrotning med löstyg (Ska ett avregistreringsbevis bifogas.)       Skrotning utan löstyg       Export       Övrig skrotning

**Övrig anmälan**

Nuvarande ägare: \_\_\_\_\_

**Testzon, Test**

**Underskrifter**

Nuvarande ägare: \_\_\_\_\_      Ny ägare vid ägarbyte: \_\_\_\_\_

Wzór nowego szwedzkiego dowodu rejestracyjnego - część I (przykład 4) - awers



**Vägverket**



EUROPEISKA GEMENSKAPEN  
SVERIGE

Dokumentnummer  
1000371099



**Del 1 av registreringsbeviset**

**Registreringsbevisets innehavare**

C 1.2, C 1.1 **Testson, Test**  
C 1.3 **Tunnlandsgatan 3**  
**701 88 Örebro**

Plats för  
brevporto

C 4 a  
Registreringsbevisets innehavare är ägare till fordonet.

Permiso de circulación. Parte I – Ověřovací o registraci – Část I – Registreringsskiltet. Del I – Zulassungsbescheinigung. Teil I – Registreringsintygstatust. Osa I – Ašvedis kanklopelis/Tatrosomnadi. Έπιτολίτιο. Містоць I – Registraton certificate. Part I – Certificat d'immatriculation. Parte I – Carta de circulație. Parte I – Registrovácný sponoček. P.4a – Registracijns būlīmas. I dala – Forgiven engedély. I. Rész – Certificat de Registrare. L-1 Part – Kontekstbeweis. Deel I – Dowól Rejestracyjny. Część I – Certificado de matricula. Parte I – Osvědčení o evidenci. Část I – Prometno dovoljenje. Del I – Reģistrācija. Osa I

**Allmän information**

A. Registreringsnummer <b>MLB 805</b>	(A 1) Registreringsnr i sifferform <b>615322805</b>	(D) Berörghetskod <b>03390</b>	(A 2) Personligt skyltnummer
B. Datum för första bruktagande <b>1995-02-08</b>	(B 1) Datum för första bruktagande i Sverige	(C 2 4) Antal tidigare ägare inklusive bilhandlare <b>2</b>	Kontrollnummer <b>1032398212</b>
(E 1) Förvärfvsdatum <b>2003-05-10</b>	(E 1) Utländsköpsdatum <b>2004-08-17</b>	(Y 1) Import <b>infört för eget bruk</b>	

(X) Yrkessamlig trafik (Y 4) Lastbil / 6) Kvalitet

**OBS! Medtag detta registreringsbevis i fordonet vid färd utomlands.**

**Fordonsidentitet och kaross**

A. Registreringsnummer <b>MLB 805</b>	(D 4) Årsmodell <b>1995</b>	(E 9) Antal köpplatser inkl forärlösten <b>2</b>	D 1 Märka <b>Harley-Davidson</b>	(D 8) Karosell <b>01 Motorcykel</b>
J. Fordonskategori <b>Motorcykel</b>	R. Färg <b>Mörkröd</b>	(D 5) Utrustning	D 3 Handelsbeteckning <b>Harley-Davidson Flhr</b>	
E. Identifikationsnummer <b>ID9876543210</b>		D 2 Variant		
K. Typöskännenummer		D 2 Version		

**Vikter**

G. Tjänstevikt, kg <b>340</b>	F. 1 Totalvikt, kg <b>570</b>
(F 6) Motorkv, kg <b>230</b>	(F 7) Skarvkv, kg <b>340</b>

**Motor och växellåda**

P 2 Maximal nettoeffekt, kW <b>55 EG</b>	T. Högsta hastighet, km/h
P 1 Slagvolym, cm <sup>3</sup> <b>1338</b>	P 5 Motornummer <b>FDLSS02123</b>
P 3 Dimmedel <b>Bensin</b>	

**Kopplingsanordning**

(D 15) Traktorslag	D 1 Högsta vikt bromsat slag, kg
--------------------	----------------------------------

**Axlar och hjul**

M. Axelavstånd, mm <b>1590</b>	(D 7) Deckdimension fram <b>MT90B-16</b>	(D 8) Deckdimension bak <b>MT90B-16</b>
-----------------------------------	---	--

**Miljöfakta**

(Y 10) Miljöklass	V 8 Bränsleförbrukning vid standard körning, l/100 km
-------------------	---

**Övriga uppgifter (tekniska data, dispenser m.m.)**

Pr-väggar.se; Thu Aug 19 14:00:03 2004; 08:19:14:05:43

1001

# Wzór nowego szwedzkiego dowodu rejestracyjnego - część I (przykład 4) - rewers

Du kan välja själv i stället för att skicka in registreringsbeviset kan du göra en anmälan direkt via Vägverkets webbplats [www.vv.se](http://www.vv.se) eller via vår servicetelefon på 0771-25 25 25.

Så här fyller du i anmälan

**Avställning**  
Ett avställt fordon får inte användas, men när det är avställt behöver du inte betala fordonsskatt eller trafikförsäkring. Avställningen gäller från och med den dag en fullständig anmälan kommer in till Vägverket. Du måste ha ditt fordon trafikförsäkrat fram till den dag fordonet ställs av. Vi meddelar ditt försäkringsbolag när fordonet ställs av. Eventuell överskjutande fordonsskatt återbetalar vi till den nya ägaren.

**Så här anmäler du avställning:**  
Kryssa i rutan för avställning. Om fordonet har ett giltigt kontrollmärke med på skrapyta ska du skrapa fram en fyraiffig kod som finns under den grå ytan. Fyll i koden på anmälan. (Finns inget giltigt kontrollmärke eller endast ett tillfälligt kontrollmärke, behöver ingen kod lämnas.) Om det finns ett giltigt kontrollmärke men du inte kan lämnas koden, måste du ange varför i rutan under "Övrig anmälan". Vi godkänner endast i undantagsfall en anmälan utan giltig kod om det finns ett giltigt kontrollmärke.

**Påställning**  
För att du ska kunna ställa på ditt fordon måste du ha en trafikförsäkring för fordonet (gäller inte släp). Om du inte har lytt försäkringsbolag sedan fordonet senast var påställt finns uppgiften hos Vägverket, och då underrättas försäkringsbolaget automatiskt när fordonet ställs på.

Om fordonet är skadepålitligt väcker vi ett tillfälligt kontrollmärke och en räkning på fordonsskatt, som ska betalas inom 21 dagar från påställningsörfattat.

Du får inte köra innan du fått det tillfälliga märket. När fordonet körförut eller oerfordat ska du få du i stället ett bevis om påställning. Det måste du kunna visa vid en eventuell poliskontroll. Av beviset framgår hur du får använda fordonet.

**Så här anmäler du påställning:**  
Kryssa i rutan för påställning. Om påställningen ska gälla från ett datum framåt i tiden, fyller du i önskat datum. I annat fall ställs fordonet på så fort vi har registrerat anmälan.

**Beställningar**  
Här kan du beställa en dubblert av Del 2 av registreringsbeviset (den gula delen). Du kan också beställa nya stybor och kontrollmärken.

**Övrig anmälan**  
Skriv i kortet om fordonet används i något speciellt syfte, t.ex. trafikskola eller vägledning.

**Underskrift**  
Klimt påg ett underteckna anmälan.

Observera att anmälan om ägarbyte inte kan göras på denna blankett. Om du sålt ditt fordon ska du anmäla Del 2 av registreringsbeviset.

**Mer information**  
Vill du veta mer om vad som gäller vid ägarbyte, avställning, påställning, ägaröversättning eller andra anmätningar? Gå in på Vägverkets webbplats [www.vv.se](http://www.vv.se) eller ring vår kundtjänst för fordonstjänst på 0771-14 15 15.

**Anmälan om av- eller påställning, dubblert eller övrigt**

Registreringsnummer	Person-/organisationnummer	Version
MLB805 2	0123456789	001

**Avställning**

Avställning (Du kan inte ställa av fordonet bakåt i tiden.)

Kod på skrapat kontrollmärke (Om du inte kan uppge koden, ange orsak under "Övrig anmälan".)

**Påställning**

Påställning (För att kunna göra en påställning måste du ha tecknat en trafikförsäkring för fordonet.)

Datum (Du endast anges om påställningen ska vara framåt i tiden.)

År	Månad	Dag
<input type="text"/>	<input type="text"/>	<input type="text"/>

**Beställningar**

<input type="checkbox"/> Dubblert av Del 2 av registreringsbeviset	<input type="checkbox"/> Framskyt med EU-symbol	<input type="checkbox"/> Framskyt utan EU-symbol
<input type="checkbox"/> Dubblert av registreringsbeviset	<input type="checkbox"/> Bakskyt med EU-symbol	<input type="checkbox"/> Bakskyt utan EU-symbol

**Övrig anmälan**


Ägarens namn:

Testsign, Test:


Underskrift:

Ägarens namn:

Wzór nowego szwedzkiego dowodu rejestracyjnego - część II (przykład 3) - awers




Europeiska gemenskapen



SVERIGE

Dokumentnummer  
2000000301



### Del 2 av registreringsbeviset

**Fordonets ägare**

C.2.2, C.2.1 Testson, Test  
C.2.3 Tunnländsgatan 3  
701 88 Örebro

Plats för  
brevporto

**Vägverket**  
SE-701 81 Örebro  
Sverige

**Allmän information**

A. Registreringsnummer MLB 804	(A.1) Registrerings- / sifferform 212151441	B. Datum för första inrättande 1994-05-10	(B.1) Datum för första brukande i Sverige 2002-02-27
I. Utlänsdatum 2004-06-17	J. Fordonskategori Buss	(C.2.4) Antal tidigare ägare inklusive bihandlare 5	(D.4) Årmodell 1994
(F) a) Leasing / b) Kreditör D.1 Märke Neoplan		D.3 Handelsbeteckning Neoplan N316 Shd	E. Identifieringsmärkning ID9876543210
D.2 Variant D.2 Version			K. Typgodkännandenummer

**Fordonets tidigare ägare/brukare**

(C.9.2) Brukare (leasing):	Namn och adress Namn1 Adress1 Posnum Posadress1
(C.9.2) Brukare (leasing):	Namn2 Adress2 Posnum Posadress2
(C.9.2) Brukare (leasing):	Namn3 Adress3 Posnum Posadress3

**Del 2 av registreringsbeviset är en värdehandling – förvara det på en säker plats (inte i fordonet)!**

Om du tappar bort ditt registreringsbevis eller om det blir stulet, ska du beställa ett nytt.  
Ring då vår servicetelefon på 0771-25 25 25 eller vår kundtjänst för fordonsfrågor på 0771-14 15 16

Pr-vagnsp-00c-The Aug 19 14:00:53 2004 06:19:14:09:52

9902

Wzór nowego szwedzkiego dowodu rejestracyjnego - część II (przykład 3) - rewers

**Vill du ha mer information? Gå in på Vägverkets webbplats [www.vv.se](http://www.vv.se) eller ring vår servicetelefon på 0771-25 25 25. Där kan du få mer detaljerad information om ägarbyten och avregistreringar.**

**Så här fyller du i anmälan**

**Ägarbyte**  
När ett fordon bytt ägare ska en anmälan om ägarbyte göras. Både nuvarande ägare och ny ägaren har ansvar för att anmälan görs. Anmälan ska ha kommit in till Vägverket inom 10 dagar från överlämningen. Annars ses anmälan ankomståg som dag för ägarbyte. Nuvarande ägare är ansvarig för fordonet fram till registrerat ägarbytestidpunkt, och svarar för Lex trafikförsäkring och eventuellt för parkeringsavgift. Den som är registrerad ägare till fordonet vid tillägget av månaden då fordonstaxan ska betalas är skattskyldig.

Du som är ny ägare måste teckna trafikförsäkring för fordonet från och med den dag du blir ägare. Annars riskerar du att en bölg avgift tas ut av Trafikförsäkringsföreningen. Observera att du som nuvarande ägare måste ha trafikförsäkring tillä överlämningen har godkännts.

Om nya ägaren av ett fordon är en person som är bosatt i utlandet, bör du kontakta vår kundtjänst på 0771-14 15 15 för mer information.

**Avställning i samband med ägarbyte**  
Avställning för avställt görs på denna blankett i samband med ägarbyte. Om endast avställning ska anmälas, används Del I av registreringsblankett. Ett avställt fordon får inte användas, men när fordonet är avställt behöver du inte betala fordonsskatt eller trafikförsäkring. Avställningen gäller från och med den dag en fullständig anmälan kommer till Vägverket. Du måste ha ditt fordon trafikförsäkrat från till den dag fordonet ställs av. Vi meddelar ditt försäkringsdag när fordonet ställs av. Eventuellt övervakande fordonsskatt återbetalar vi till den nya ägaren.

Kryssa i rutan för avställning. Skrapa fram en fyrfärgad kod från ditt kontrollmärke (under den grå ytan) Fyll i koden på anmälan. (Förns inget giltigt kontrollmärke eller endast ett tillfälligt kontrollmärke, behöver ingen kod lämnas.) Om det finns ett giltigt kontrollmärke men du inte kan läsa koden, måste du ange värdet i rutan under "Övrig anmälan".

**Påställning i samband med ägarbyte**  
Påställning får endast göras på denna blankett i samband med ägarbyte. Om endast påställning ska anmälas, används Del I av registreringsblankett.

För att du ska kunna ställa på ett fordon måste du ha en trafikförsäkring för fordonet (gäller inte skap). Är fordonet skattepliktigt skickar vi ett tillfälligt kontrollmärke och en räkning på fordonsskatt, som ska betalas inom 21 dagar från påställningsdatumet. Du får inte köra innan du fått det tillfälliga kontrollmärket. Har fordonet körforbud eller obetald skatt, får du skatlet ett bevis om påställning. Det måste du kunna visa vid en eventuellt polis kontroll.

Kryssa i rutan för påställning. Om fordonet ska ställas på hamn i botten, fyller du i önskat datum.

**Avregistrering**  
Avregistrering innebär att ett fordon permanent tas ur vägtrafikregistret.

- Ska du skicka en personbil, lastbil eller buss, med en totalvikt av högst 2 500 kg? Då måste du lämna fordonet till en auktoriserad bilskrotare. Kryssa i rutan för skrotning med intyg och underteckna anmälan. Ta med dig registreringsblankett till bilskrotaren.
- Har du själv skrotat ett fordon av annan fordonskategori än de som nämns ovan? Kryssa i rutan för skrotning utan intyg och fylla registreringsblanketten samt en redogörelse över vad som hänt eller vilka åtgärder som vidtagits med det.
- Har fordonet exporterats till ett annat land eller skrotats i ex. genom ombudskapen så att det inte längre är registreringspliktigt? Kontakta då vår kundtjänst för försäkringsfrågor på 0771-14 15 15 för information.

**Övrig anmälan**  
Skriv i kolumnen om fordonet används i något speciellt syfte, t.ex. trafikskola eller vägledning.

**Underskrift**  
För att din anmälan ska vara giltig måste du underteckna den. Om anmälan gäller ägarbyte, måste den undertecknas av både nuvarande ägaren och ny ägaren.

**Vägverket**

**Anmälan om ägarbyte och avregistrering**

Registreringsnummer: **MLB804 0**      Person-organisationsnummer: **0123456789**      Version: **001**

**Ägarbyte**

Datum för ägarbyte: År:  Månad:  Dag:  Nya ägarens person-organisationsnummer:

Nya ägarens namn (får vara i två rader):   Utdelningsadress:

Fordonsnummer:  Postort:  Trafikförsäkringsnummer (prec. riktnummer):

**Avställning eller påställning i samband med ägarbyte**

Avställning (Du kan ställa av fordonet tack vare bilen)       Påställning (För att kunna göra en påställning måste du ha tecknat en trafikförsäkring för fordonet.)

Kod på skrotat kontrollmärke (Om du själv kan utläsa koden, ange koden under Övrig anmälan.)

Datum: År:  Månad:  Dag:

**Avregistrering**

Skrotning med skrotintyg (Skrotintyget ska vara giltigt vid tillägget.)       Skrotning utan intyg       Export       Ej reg. bil

**Övrig anmälan**

Nuvarande ägare:

**Testzon, Test**

**Underskrifter**

Nuvarande ägare:       Ny ägare vid ägarbyte:



Wzór nowego szwedzkiego dowodu rejestracyjnego - część I (przykład 3) - awers



Europeiska gemenskapen



SVERIGE

Dokumentnummer  
1000371100



### Del 1 av registreringsbeviset

**Registreringsbevisets innehavare**

C 1.2, C 1.1 **Testson, Test**  
 C 1.3 **Tunnlandsgatan 3**  
**701 88 Örebro**

Plats för  
brevporto

C 4 a  
Registreringsbevisets innehavare är ägare till fordonet.

Permiso de circulación, Parte I - Ověřování o registraci - Část I - Registrationsbeviset, Del I - Zulassungsbeseitigung, Teil I - Registreerimisaduvistus, Osa I - Atesto kaitsekohtu/Transportimõeld, Έπιταγή, Матрица 1 - Registration certificate, Part I - Certificat d'immatriculation, Parte I - Carta de circulație, Parte I - Registrācijas apliecība, L.osta - Registrações (rodzimas, i datu - Formasi engedyli, R.éviz - Certificat la' Registrasyonu, L.1 Part - Kontakarbewijs, Deel I - Dowód Rejestracyjny, Část I - Certificado de matricula, Parte I - Ověřování o evidenci, Čast I - Prometno dovoljenje, Del I - Reklamirintõetatus, Osa I

**Allmän information**

A. Registreringsnummer MLB 804	(A.1) Registreringsnr i sifferform 615322804	(C) Behörhetskod 29420	(A.2) Personligt skyltnummer
B. Datum för första bruktagande	(B.1) Datum för första bruktagande i Sverige 1994-05-10	(C 2.4) Antal fordon ägare inklusive tillbehör 5	Kontrollnummer 1294424210
(B.1) Förvävsdatum 2002-02-27	(Y) Uppförningsdatum 2004-08-17	(Y.1) Import	
(X) Viktslagstyp trafik Busstrafik	(Y) a) (Leasing 7 b) Kreditköp		

**OBS! Medtag detta registreringsbevis i fordonet vid färd utomlands.**

Fordonsidentitet och kaross				
A. Registreringsnummer MLB 804	(D.4) Årsmodell 1994	(D.14) Bredd, mm 2500	(D.9) Lastförmånets längd, mm	D.1 Märka Neoplan
J. Fordonskategori Buss	R. Färg Vit	(D.5) Utrustning	(D.10) Överhäng, mm	D.3 Handelsbeteckning Neoplan N316 Shd
(D.17) Längd, mm 12000	S.2 Antal stötpåsar	S.1 Antal stötpåsar inkl förspåraren	(D.6) Karosseri	01 Personbefordran - Tackt
E. Identifikationsnummer ID9876543210	D.2 Variant			
K. Typgodkännendenummer	D.2 Version			

Vikter			
G. Tjänstevikt, kg 13850	F.1 Totalvikt, kg 18000	(F.7) Skrotvikt, kg 18000	(F.5) Garanterad axelbelastning, kg 6500 + 11500
(F.6) Maxlast, kg 4150	F.2 Högstata totalvikt för likt-väg, kg 18000	F.4 Tillåten lastvikt, kg 4150	

Motor och växellåda	
P.2 Maximal nettoeffekt, kW 280 DIN	P.3 Drivmedel Diesel
P.1 Slagvolym, cm <sup>3</sup>	(P.6) Växellåda Manuell

Axlar och hjul	
L. Antal axlar 2	(D.8) Däckmönster bak 295/60R22,5
M. Axelavstånd, mm 5950	

Kopplingsanordning			
(D.11) Koppling, typ	(D.12) Kopplingsvärd, mm	(D.13) Bromsuttag	D.1 Högstata vikt bromsat släp, kg

Miljöfakta
(V.10) Miljöklass MK3

Övriga uppgifter (tekniska data, dispenser m.m.)
ÖVRIGA UPPGIFTER (TEKNISKA DATA, DISPENSER M.M.) SKRIVS PÅ SEPARAT PAPPER

R. unepa pub-Thu Aug 19 11:00:33 2004 2004-08-19 14:05:21

3535

# Wzór nowego szwedzkiego dowodu rejestracyjnego - część I (przykład 3) - rewers

Du kan välja själv! I stället för att skicka in registreringsbeviset kan du göra en anmälan direkt via Vägverkets webbplats [www.vv.se](http://www.vv.se) eller via vår servicetelefon på 0771-25 25 25.

**Så här fyller du i anmälan**

**Avställning**  
 Ett avställt fordon får inte användas, men när det är avställt behöver du inte betala fordonsskatt eller trafikförsäkring. Avställningen gäller från och med den dag en fullständig anmälan kommer in till Vägverket. Du måste ha ditt fordon trafikförsäkrat fram till den dag fordonet ställs av. Vi meddelar ditt försäkringsbolag när fordonet ställs av. Eventuellt överskjutande fordonsskatt återbetalar vi till den nya ägaren.

**Så här anmäler du avställning:**  
 Kryssa i rutan för avställning. Om fordonet har ett giltigt kontrollmärke med grå skrapyta ska du skrapsa fram en fyrkantig kod som finns under den grå ytan. Fyll i koden på anmälan. (För nya inget giltigt kontrollmärke eller endast ett tillfälligt kontrollmärke, behöver ingen kod lämnas.) Om det finns ett giltigt kontrollmärke men du inte kan läsa koden, måste du ange varför i rutan under "Övrig anmälan". Vi godkänner endast i undantagsfall en anmälan utan giltig kod om det finns ett giltigt kontrollmärke.

**Påställning**  
 För att du ska kunna ställa på ditt fordon måste du ha en trafikförsäkring för fordonet (gäller inte släp). Om du inte har bytt försäkringsbolag sedan fordonet senast var påställt finns uppgiften hos Vägverket, och de underlättas försäkringsbolaget automatiskt när fordonet ställs på.

Om fordonet är skattskyldigt skickar vi ett tillfälligt kontrollmärke och en räkning på fordonsskatt, som ska betalas inom 21 dagar från påställningsdittatet.

Du får inte köra innan du fått det tillfälliga märket. När fordonet körförut eller ovetat skett får du i stället ett bevis om påställning. Det måste du kunna visa vid en eventuellt poliskontroll. Är beviset frångår hur du får använda fordonet.

**Anmälan om av- eller påställning, dubblett eller övrigt**

Registreringsnummer	Person-/registrationsnummer	Version
MLB004 0	0123456789	001

**Avställning**

Avställning (Du kan inte ställa av fordonet bakåt i tiden.)

Kod på skrapat kontrollmärke (Om du inte kan uppge koden, ange orsak under Övrig anmälan.)

**Påställning**

Påställning (För att kunna göra en påställning måste du ha tecknat en trafikförsäkring för fordonet.)

Datum (Ska endast anges om påställningen ska ske framåt i tiden.)  
 Ar:  Månad:  Dag:

**Beställningar**

<input type="checkbox"/> Kontrollmärke	<input type="checkbox"/> Framskrytt EU-symbol	<input type="checkbox"/> Framskrytt utan EU-symbol
<input type="checkbox"/> Del 2 av registreringsbeviset	<input type="checkbox"/> Bakskrytt med EU-symbol	<input type="checkbox"/> Bakskrytt utan EU-symbol

**Övrig anmälan**


Agens/Inskrivare: \_\_\_\_\_

Testson, Test: \_\_\_\_\_

Underskrift: \_\_\_\_\_


Agens/Inskrivare: \_\_\_\_\_

Wzór nowego szwedzkiego dowodu rejestracyjnego - część II (przykład 2) - awers




**Vägverket**

Europeiska gemenskapen



SVERIGE

Dokumentnummer  
2000000298



**Del 2 av registreringsbeviset**

**Fordonets ägare**

C.2.2, C.2.1 Testson, Test  
C.2.3 Tunnländsgatan 3  
701 88 Örebro

Plats för  
brevporto

**Vägverket**  
**SE-701 81 Örebro**  
**Sverige**

Permisso de circulación, Parte II – Οδηγτήριο ο registraci – Část II – Registreringsattest, Del II – Zulassungsbescheinigung, Teil II – Registreerimisunnistus, Osa II – Άδειά κυκλοφορίας/Προσόνισμά Εγγραφής, Містоц II – Registration certificate, Part II – Certificat d'immatriculation, Parte II – Carta di circolazione, Parte II – Регистраційна спеціальна II, gale – Registreerimis kudemis, II date – Förgäms engedély II, Ritz – Certificat de Registrasjon, II il Part – Kantskerbevisje, Del II – Dowód Rejestracyjny, Část II – Certificado de matrícula, Parte II – Оведчення о евиденци, Část II – Prometno dovoženje, Del II – Reklāstārīdodātā, Osa II

**Allmän information**

A. Registreringsnummer	(A.1) Registrerings- i suffixform	B. Datum för första bruktagande	(B.1) Datum för första bruktagande i Sverige	(B.1) Förelärdatum
MLB 603	212141263		1985-08-22	1997-08-23
I. Utlärdningsdatum	J. Fordonskategori	(C.2.4) Antal tidigare ägare inklusive skandlare	(D.4) Årsmodell	Kontrollnummer
2004-08-17	Lastbil	5	1985	2048385219
(E) a) Leasing / b) Kreditköp	D.1 Märke	D.3 Handelsbeteckning	E. Identifieringsmärkning	
	Scania/Scania-Vabis	Scania P92h4x2lc42kkl	ID9876543210	
O.2 Variant			K. Tygppokännendenummer	
O.2 Version				

**Fordonets tidigare ägare/brukare**

(B.1) Förelärdatum	Namn och adress
(C.9.2) Brukare (leasing):	Namn1 Adress1 Posnum Posadress1
(C.9.2) Brukare (leasing):	Namn2 Adress2 Posnum Posadress2
(C.9.2) Brukare (leasing):	Namn3 Adress3 Posnum Posadress3

**Del 2 av registreringsbeviset är en värdehandling -- förvara det på en säker plats (inte i fordonet)!**

Om du tappat bort ditt registreringsbevis eller om det blir stulet, ska du beställa ett nytt.  
Ring då vår servicetelefon på 0771-25 25 25 eller vår kundtjänst för fordonstrågor på 0771-14 15 16

Printed on: Thu Aug 19 14:00:03 2004 2004-08-19 14:05:32

# Wzór nowego szwedzkiego dowodu rejestracyjnego - część II (przykład 2) - rewers

**Vill du ha mer information? Gå in på Vägverkets webbplats [www.vv.se](http://www.vv.se) eller ring vår servicetelefon på 0771-25 25 25. Där kan du få mer detaljerad information om ägarbyten och avregistreringar.**

**Så här fyller du i anmälan**

**Ägarbyte**  
För att fordon bytt ägare ska en anmälan om ägarbyte göras. Både nuvarande ägare och nya ägaren har ansvar för att anmälan görs. Anmälan ska ha kommit in till Vägverket inom 10 dagar från överlämningen. Annars ses anmälan anses som en dag för ägarbyte. Nuvarande ägare är ansvarig för fordonet fram till registrerat ägarbytedatum, och svarar för t.ex. trafikförsäkring och eventuellt försäkringsavgift. Den som är registrerad ägare till fordonet vid utgången av månaderna då fordonsskatten ska betalas är skattepliktig.

Du som är ny ägare måste teckna trafikförsäkring för fordonet från och med den dag du blir ägare. Annars riskerar du att en hög avgift tas ut av Trafikförmyndningen. Observera att du som nuvarande ägare måste ha trafikförsäkring tills överlämningen har genomförts.

Om nya ägaren av ett fordon är en person som är bosatt i utlandet, bör du kontakta vår kundtjänst på 0771-14 15 16 för mer information.

**Avställning i samband med ägarbyte**  
Avställning får endast göras på samma bostad i samband med ägarbyte. Om endast avställning ska anmälas, används Del 1 av registreringsbeviset. Ett avställt fordon får inte användas, men när fordonet är avställt behöver du inte betala fordonsskatt eller trafikförsäkring. Avställningen gäller från och med den dag en fullständig anmälan kommer till Vägverket. Du måste ha ditt fordon, trafikförsäkring och till den dag fordonet ställs av, ut meddelat ditt försäkringsbolag när fordonet ställs av. Eventuellt försäkrande fordonsskatt återbetalar vi till den nya ägaren.

Kryssa i rutan för avställning. Skrapa fram en försäkring kod från ditt kontrollmärke (under den grå ytan). Fyll i koden på anmälan. (Inom inget giltigt kontrollmärke eller endast ett tillfälligt kontrollmärke, behöver ingen kod lämnas.) Om det finns ett giltigt kontrollmärke men du inte kan lämna koden, måste du ange varför i rutan under "Övrig anmälan".

**Påställning i samband med ägarbyte**  
Påställning får endast göras på denna bostad i samband med ägarbyte. Om endast påställning ska anmälas, används Del 1 av registreringsbeviset.


För att du ska kunna ställa på ditt fordon måste du ha en trafikförsäkring för fordonet (gäller inte skäg). Är fordonet skattepliktigt skickar vi ett tillfälligt kontrollmärke och en räkning på fordonsskatt, som ska betalas inom 21 dagar från påställdningsdatumet. Du får inte köra innan du fått det tillfälliga kontrollmärket. När fordonet körförbud eller oändat skatt, får du skickat ett bevis om påställning. Det måste du kunna visa vid en eventuell polis kontroll.

Kryssa i rutan för påställning. Om fordonet ska ställas på framåt i tiden, fyller du i månad datum.

**Avregistrering**  
Avregistrering innebär att ett fordon permanent tas ur vägtrafiken.  
- Ska du skrotat en personbil, lastbil eller buss med en totalvikt av högst 3 500 kg? Då måste du lämna fordonet till en auktoriserad bilskrotare. Kryssa i rutan för skrotning med inflyg och under teckna anmälan. Ta med dig registreringsbeviset till bilskrotaren.  
- Har du själv skrotat ett fordon av annan fordonskategori än de som nämns ovan? Kryssa i rutan för skrotning utan inflyg, och bifoga registreringskvittot samt en redogörelse över vad som hänt eller vilka åtgärder som vidtagits med det.  
- Har fordonet exponerats till ett annat land eller ändrats t.ex. genom ombyggnad så att det inte längre är registreringspliktigt? Kontakta då vår kundtjänst för fordonshägar på 0771-14 15 16 för information.

**Övrig anmälan**  
Skriv i rutan om fordonet används i något speciellt syfte, t.ex. trafikskola eller vägghållning.

**Underskrift**  
För att din anmälan ska vara giltig måste du underskriva den. Om anmälan gäller ägarbyte, måste den underskrivas av både nuvarande ägaren och nya ägaren.



**Anmälan om ägarbyte och avregistrering**

Registreringsnummer	Person- / företagsbostadsnummer	Version
MLB803 8	0123456789	001

**Ägarbyte**

Datum för ägarbyte  
 År:  Månad:  Dag:  Nya ägarens person- / företagsbostadsnummer:

Nya ägarens namn (för värtig best.)  Uppregistreringsadress

Platnummer  Postort  Trafikmyndighet (land, riktnummer)

**Avställning eller påställning i samband med ägarbyte**

Avställning (Du kan inte ställa av fordonet bakåt i tiden.)  Påställning (För att kunna göra en påställning måste du ha tecknat en trafikförsäkring för fordonet.)

Kod på tilldelat kontrollmärke (Om du inte kan lägga koden, ange varför Under Övrig anmälan.)

**Avregistrering**

Skrotning med skrotning inflyg  Skrotning utan inflyg  Export  Ej reg. plikt

**Övrig anmälan**

Nuvarande ägare

**Testson, Test**

**Underskrifter**

Nuvarande ägare  Ny ägare vid ägarbyte

Wzór nowego szwedzkiego dowodu rejestracyjnego - część I (przykład 2) - awers



**Vägverket**

Europeiska gemenskapen



SVERIGE

Dokumentnummer  
1000371097



**Del 1 av registreringsbeviset**

**Registreringsbevisets innehavare**

C.1.2, C.1.1 **Testson, Test**  
 C.1.3 **Tunnlandsgatan 3**  
**701 88 Örebro**

Plats för  
brevporto

C.4.a  
Registreringsbevisets innehavare är ägare till fordonet.

Permiso de circulación. Parte I – Oveštění o registraci – Část I – Registreringsattest. Del I – Zulassungsschein. Teil I – Registreerimähtunnistus. Osa I – Άδεια κυκλοφορίας/Προσχηματικό Έγγραφο. Мілоч I – Регістраційні акти. Part I – Certificat d'immatriculation. Parte I – Carta de circulație. Parte I – Registrovacia apla. I. deli – Registreerimis, lubjinnas. I. dala – Forgalmi engedély. I. Rész – Certificat de înregistrare. L1 Part – Kartelenbevis. Del I – Oveštění o registraci. Část I – Certificado de matricula. Parte I – Oveštění o existenci. Část I – Prometno dovoljenje. Del I – Registerprotokollus. Osa I

**Allmän information**

A. Registreringsnummer MLB 803	(A.1) Registrerings- eller sifferform 615322803	(C) Behörighetskod 03380	(A.2) Personligt skytnummer
B. Datum för första bruktagande	(B.1) Datum för första bruktagande i Sverige 1985-08-22	(C.2.4) ANM: lediga siffror (exklusive behörighetskod)	Kontrollnummer 1034385218
(E.1) Förvärdatum 1997-08-23	1. Utländningsdatum 2004-08-17	(E.1) Import	
(D) Tykesmässig trafik Godstrafik	(Y) (K) Leasing / (L) Kollstrafik		

**OBS! Medtag detta registreringsbevis i fordonet vid färd utomlands.**

**Fordonsidentitet och kaross**

A. Registreringsnummer MLB 803	(D.4) Årsmodell 1985	(D.15) Bredd, mm 2500	(D.9) Lastbrynnets längd, mm 4260	D.1 Märka Scania/Scania-Vabis
J. Fordonskategori Lastbil	R. Färg Flerfärgad	(D.5) Utrustning Kran	(D.10) Överhäng, mm 1430	D.3 Handelsbeteckning Scania P92H4x2lc42kkl
(D.17) Längd, mm 7250		Tipp Plogfäste	S.1 Antal sidorplåtar inkl forrplåtan 2	(D.6) Karossen 10 Flak - Lämmar
E. Identifikationsmärkning ID9876543210		D.2 Variant		
K. Typgodkännandenummer		D.2 Version		

**Vikter**

G. Tjänstevikt, kg 10440	F.1 Totsvikt, kg 20500	F.7 Skubbvikt, kg 18000	F.5 Överanordnad axelbelastning, kg 7500+ 13000	F.3 Högsta sammanlagda brutto- vikt för bil och släp, kg
(F.6) Maxvikt, kg 10080	F.2 Högsta totalvikt för BK1-vagn, kg 18000	F.4 Tållens lastvikt, kg 7560		

**Motor och växellåda**

P.2 Maximal nettoeffekt, kW 207 ISO	P.3 Drivmedel Diesel
P.1 Slagvolym, cm <sup>3</sup>	(P.6) Växellåda Manuell

**Miljöfakta**

(V.10) Miljöklass

**Axlar och hjul**

L. Antal axlar 2	(D.8) Deckdimension bak 12R22,5
M. Axelavstånd, mm 4200	(D.18) Antal hjul 6

**Kopplingsanordning**

(D.11) Koppling, typ Bygel	O.2 Högsta vikt bromsar släp, kg
(D.12) Kopplingsavstånd, mm 5400	O.1 Högsta vikt bromsar släp, kg
(D.13) Bromsuttag Tryckluft	(D.3) Högsta totalvikt på släpet för B-körkort, kg

**Övriga uppgifter (tekniska data, dispenser m.m.)**

ÖVRIGA UPPGIFTER (TEKNISKA DATA, DISPENSER M.M.) SKRIVS PÅ SEPARAT PAPPER

Printed on 13-Aug-13 14:00:53 2008 2004-08-19 14:06:52

0095

# Wzór nowego szwedzkiego dowodu rejestracyjnego - część I (przykład 2) - rewers

**Du kan välja själv i stället för att skicka in registreringsbeviset kan du göra en anmälan direkt via Vägverkets webbplats [www.vv.se](http://www.vv.se) eller via vår servicetelefon på 0771-25 25 25.**

**Så här fyller du i anmälan**

**Avställning**  
 Ett avställt fordon får inte användas, men när det är avställt behöver du inte betala fordonsskatt eller trafikförsäkring. Avställningen gäller från och med den dag en fullständig anmälan kommer in till Vägverket. Du måste ha ditt fordon trafikförsäkrat fram till den dag fordonet ställs av. Vi meddelar ditt försäkringsbolag när fordonet ställs av. Eventuell överstigande fordonsskatt återbetalas till den nya ägaren.

**Så här anmäler du avställning:**  
 Kryssa i rutan för avställning. Om fordonet har ett giltigt kontrollmärke med grå skrapyta ska du skrapa fram en fyrsiffrig kod som finns under den grå ytan. Fyll i koden på anmälan. (Om du inte har ett giltigt kontrollmärke eller endast ett tillfälligt kontrollmärke, behöver ingen kod lämnas.) Om det finns ett giltigt kontrollmärke men du inte kan lämna koden, måste du ange varför i rutan under "Övrig anmälan". Vi godkänner endast i undantagsfall en anmälan utan giltig kod om det finns ett giltigt kontrollmärke.

**Påställning**  
 För att du ska kunna ställa på ditt fordon måste du ha en trafikförsäkring för fordonet (gäller inte elbil). Om du inte har bytt försäkringsbolag sedan fordonet senast var påställt finns uppgiften hos Vägverket, och du undersätts försäkringsbolaget automatiskt när fordonet ställs på.

Om fordonet är skattepliktigt svokar vi ett tillfälligt kontrollmärke och en räkning på fordonsskatt, som ska betalas inom 21 dagar från påställningstillfället.

Du får inte köra innan du fått det tillfälliga märket. När fordonet körförbud eller obestånd skickat får du i stället ett bevis om påställning. Det måste du kunna visa vid en eventuell poliskontroll. An beviset framgår hur du får använda fordonet.

**Vägverket**

**Anmälan om av- eller påställning, dubblett eller övrigt**

Registreringsnummer	Person- och organisationsnummer	Vensid
MLB803 8	0123456789	001

**Avställning**

Avställning (Du kan inte ställa av fordonet bakåt i tiden.)

Kod på skrapat kontrollmärke (Om du inte kan uppge koden, ange orsak under Övrig anmälan.)

**Påställning**

Påställning (För att kunna göra en påställning måste du ha löskod på köptillståndet för fordonet.)

Datum (Ska endast anges om påställningen ska göras framåt i tiden.)

År:  Månad:  Dag:

**Beställningar**

Kontrollmärke  Framskyt med EU-symbol  Framskyt utan EU-symbol

Del 2 av registreringsbeviset  Bakskyt med EU-symbol  Bakskyt utan EU-symbol

**Övrig anmälan**


Ägare/brukare

Testson, Test


Underskrift

Ägare/brukare

Wzór nowego szwedzkiego dowodu rejestracyjnego - część II (przykład 1) - awers




Europeiska gemenskapen



SVERIGE

Dokumentnummer  
2000003704



## Del 2 av registreringsbeviset

**Fordonets ägare**

C.2.2, C.2.1 **Testson, Test**  
C.2.3 **Tunnlandsgatan 3**  
**701 88 Örebro**

Plats för  
brevporto

**Vägverket**  
**SE-701 81 Örebro**  
**Sverige**

**Allmän information**

A. Registreringsnummer	(A.1) Registreringsnr i sifferform	B. Datum för första bruket	(B.1) Datum för första bruket i Sverige	(E.1) Förförordningsdatum
MLB 802	522232275	1998-11-19	1998-11-19	1998-11-19
I. Utfästelsedatum	J. Fordonskategori	(C.2.4) Antal tidigare ägare vid utgående behandling	(D.4) Årsmodell	Kontrollnummer
2004-08-17	Personbil	1	1999	2885131220
(V.4) Leasing / (U) Kreditköp	D.1 Märke	D.2 Handelsbeteckning	E. Identifieringsmärkning	
	Saab	Saab 9-3 Se 5d 2.0t	ID9876543210	
D.2 Variant		K. Typgodkännendenummer		
ST		E4*95/54*0012*07		
D.2 Version				
M01				

**Fordonets tidigare ägare/brukare**

(E.1) Förförordningsdatum	Namn och adress	
(C.9.2) Brukare (leasing):	Namn1	Adress1 Posnum Posadress1
(C.9.2) Brukare (leasing):	Namn2	Adress2 Posnum Posadress2
(C.9.2) Brukare (leasing):	Namn3	Adress3 Posnum Posadress3

**Del 2 av registreringsbeviset är en värdehandling -- förvara det på en säker plats (inte i fordonet)!**

Om du tappat bort ditt registreringsbevis eller om det blir stulet, ska du beställa ett nytt.  
Ring då vår servicetelefon på 0771-25 25 25 eller vår kundtjänst för fordonsspår på 0771-14 15 16

Principals och Fv Aug 20 13:25:56 2004 06:00 13:40:03

2/8

## Wzór nowego szwedzkiego dowodu rejestracyjnego - część II (przykład 1) - rewers

**Vill du ha mer information? Gå in på Vägverkets webbplats [www.vv.se](http://www.vv.se) eller ring vår servicetelefon på 0771-25 25 25. Där kan du få mer detaljerad information om ägarbyten och avregistreringar.**

**Så här fyller du i anmälan**

**Ägarbyte**  
När ett fordon byts ägare ska en anmälan om ägarbyte göras. Både nuvarande ägare och nya ägaren har ansvar för att anmälan görs. Anmälan ska ha kommit in till Vägverket inom 15 dagar från överlämsen. Annars ska anmälan ankommande som dag för ägarbytet. Nuvarande ägare är ansvarig för fordonet fram till registrerat ägarbytedatum, och ansvar för t.ex. trafikförsäkring och eventuellt besparingsavgift. Den som är registrerat ägare till fordonet vid ingången av månaden då fordonskatten ska betalas är skattskyldig.

**Du som är ny ägare måste teckna trafikförsäkring för fordonet från och med den dag du blir ägare. Annars riskerar du att en hög avgift tas ut av Trafikförsäkringsföreningen. Observera att de som nuvarande ägare måste ha trafikförsäkring tills överlämsen har genomförts.**

Om nya ägaren av ett fordon är en person som är bosatt i utlandet, bör du kontakta vår kundtjänst på 0771-14 15 16 för mer information.

**Avställning i samband med ägarbyte**  
Avställning får endast göras på denna blankett i samband med ägarbyte. Om endast avställning ska anmälas, anmäls Det 1 av registreringsbeviset. Ett avställt fordon får inte användas, men när fordonet är avställt behöver du inte betala fordonskatt eller trafikförsäkring. Avställningen gäller från och med den dag en fullständig anmälan kommer till Vägverket. Du måste ha ditt fordon trafikförsäkrat fram till den dag fordonet ställs av. Vi meddelar ditt försäkringsbolag när fordonet ställs av. Eventuellt överskjutande fordonskatt återbetalas till den nya ägaren.

Kryssa i rutan för avställning. Skrapa fram en trafylott kod från ditt kontrollmärke under den grå ytan. Fyll i koden på anmälan. (Finns inget giltigt kontrollmärke eller endast ett tillfälligt kontrollmärke, behöver ingen kod lämnas.) Om det finns ett giltigt kontrollmärke men du inte kan lämna koden, måste du ange varför i rutan under "Övrig anmälan".

**Påställning i samband med ägarbyte**  
Påställning får endast göras på denna blankett i samband med ägarbyte. Om endast påställning ska anmälas, anmäls Det 1 av registreringsbeviset.

För att du ska kunna ställa på ditt fordon måste du ha en trafikförsäkring för fordonet (gäller inte alla). Är fordonet skattepliktigt skickar vi ett tillfälligt kontrollmärke och en räkning på fordonskatt, som ska betalas inom 21 dagar från påställningsdatumet. Du får inte köra innan du fått det tillfälliga kontrollmärket. Har fordonet körkort eller övertagit skatt, får du utställt ett bevis om påställning. Det måste du kunna visa vid en eventuell polis kontroll.

Kryssa i rutan för påställning. Om fordonet ska ställas på temat i tiden, fyller du i önskat datum.

**Avregistrering**  
Avregistrering innebär att ett fordon permanent tas ut av trafikregistret.

- Ska du skrotas en personbil, lastbil eller buss med en totalvikt av högst 3 500 kg? Då måste du lämna fordonet till en auktoriserad skrotfirma. Kryssa i rutan för skrotning med lastygg och underbeteckna anmälan. Ta med dig registreringsbeviset till skrotfirman.
- Har du själv skrotat ett fordon är annan fordonskatalogen än de som nämns ovan?
- Kryssa i rutan för skrotning utan lastygg och bifoga registreringskvittorna samt en redogörelse över vad som hänt eller vilka åtgärder som vidtagits med det.
- Har fordonet exportats till ett annat land eller ändrats t.ex. genom ombyggnad så att det inte längre är registreringspliktigt? Kontakta då vår kundtjänst för fordonsägarer på 0771-14 15 16 för information.

**Övrig anmälan**  
Skriv i rutan om fordonet anmäls i något speciellt syfte, t.ex. trafikskola eller vägprövning.

**Underskrift**  
För att din anmälan ska vara giltig måste du underteckna den. Om anmälan gäller ägarbyte, måste den undertecknas av både nuvarande ägaren och nya ägaren.



**Anmälan om ägarbyte och avregistrering**

Registreringsnummer <b>MLB802 6</b>	Person/organisationnummer <b>0123456789</b>	Version <b>001</b>
--	--	-----------------------

**Ägarbyte**

Datum för ägarbyte  
År  Månad  Dag  Nya ägarens person/organisationnummer  
År  Månad  Dag

Nya ägarens namn (Var vänlig att skriva ut)

Postnummer  Telefonnummer (inkl. växelnummer)

**Avställning eller påställning i samband med ägarbyte**

Avställning (Du kan inte ställa av fordonet på ett annat sätt i tiden.)

Påställning (För att kunna göra en påställning måste du ha fordonet en trafikförsäkring för fordonet.)

Kod på skrapat kontrollmärke (Om du inte kan ange koden, ange orsak under Övrig anmälan.)

**Avregistrering**

Skrotning med skrotregistrering (Skrivet skrotregistrering måste bifogas.)

Skrotning utan lastygg

Export

Ej reg. plikt

**Övrig anmälan**

Nuvarande ägare


**Testton, Test**


**Underskrifter**

Nuvarande ägare  Ny ägare vid ägarbyte




Wzór nowego szwedzkiego dowodu rejestracyjnego - część I (przykład 1) - awers





EUROPEISKA GEMENSAMHETEN  
SVERIGE

Dokumentnummer  
1000377868



### Del 1 av registreringsbeviset

**Registreringsbevisets innehavare**

C.1.2, C.1.1 Testson, Test  
C.1.3 Tunnländsgatan 3  
701 88 Örebro

Plats för  
brevporto

C.4.a  
Registreringsbevisets innehavare är ägare till fordonet

Permiso de circulación, Parte I – Ověřovací o registraci – Část I – Registrationsattest, Del I – Zulassungsbescheinigung, Teil I –  
Registreerimattunnotus, Osa I – Άδειά κυκλοφορίας/Προσόντιο Έγγραφο, МРСО I – Registration certificate, Part I –  
Certificat d'immatriculation, Parte I – Carta de circulație, Parte I – Registrový průkaz, I. díl – Registračný súhlas, I. dila –  
Fogalmi engedély, I. Rész – Certificat de Registrare, L-1 Part – Kartekenbewijs, Deel I – Dowód Rejestracyjny, Część I –  
Certificado de matricula, Parte I – Ověřovací o evidenci, Část I – Прометно довођенје, Del I – Reklasterintillstånd, Osa I

**Allmän information**

A. Registreringsnummer MLB 802	(A.1) Registrerings- / sifferform 615322802	(A.2) Personligt skyltnummer 97135	(A.3) Båhögskodsnummer 197231526
B. Datum för första bruktagande	(B.1) Datum för första bruktagande i Sverige 1998-11-19	(C.2.4) Antal tidigare ägare inklusive behandlare 1	
(Y.1) Förvärfvsdatum 1998-11-19	(Y.2) Utvärderingsdatum 2004-08-17	(Y.3) Import	
(X) Vikeshänsigt trafik		(Y) a) Leasing / b) Kreditköp	

**OBS! Medtag detta registreringsbevis i fordonet vid färd utomlands.**

**Fordonsidentitet och kaross**

A. Registreringsnummer MLB 802	(D.4) Årsmodell 1999	(D.18) Bredd, mm 1720	(D.19) Antal axlar inkl. förarlådan 5	(D.6) Karossen 03 Kombi
J. Fordonskategori Personbil	R. Färg Mörkblå	(D.5) Utrustning	(D.1) Märke Saab	
(D.17) Längd, mm 4850			(D.2) Modell / Registrering Saab 9-3 SE 5d 2.0t	
E. Identifieringsmärkning ID9876543210		D.2 Variant 5T		
K. Typgodkännandenummer E4*95/54*0012*07		D.2 Version M01		

**Vikter**

G. Tjänstevikt, kg 1450	(F.6) Motorvikt, kg 420	F.1 Totalvikt, kg 1870	(F.7) Skåpvikt, kg 1450	F.3 Högsta sammanlagda brutto- vikt för bil och släp, kg 3470
----------------------------	----------------------------	---------------------------	----------------------------	---

**Kopplingsanordning**

(D.11) Koppling, typ	(D.13) Bromsdrag	D.2 Högsta vikt obromsat släp, kg 730	D.1 Högsta vikt bromsat släp, kg 1800	(D.3) Högsta totalvikt på släpet för 0-körkort, kg 1450
----------------------	------------------	--	--	---

**Motor och växellåda**

P.2 Maximal nettoeffekt, kW 113 EG	(P.6) Växellåda Manuell
P.1 Slagvolym, cm <sup>3</sup>	T. Högsta hastighet, km/h
P.3 Drivmedel Bensin	

**Axlar och hjul**

(D.8) Däckdimension bak 195/60 R15 88V
---

**Miljöfakta**

(V.10) Miljöklass	V.8 Bränsleförbrukning vid blandad körning, l/100 km	V.7 CO <sub>2</sub> , g/km
-------------------	--	----------------------------

**Övriga uppgifter (tekniska data, dispenser m.m.)**

FALGDIMENSION 6X15

Platser på bil: Aug 20 13 23 56 2004 2004-08-30 13:40:03

1-0019

# Wzór nowego szwedzkiego dowodu rejestracyjnego - część I (przykład 1) - rewers

**Du kan välja själv i stället för att skicka in registreringsbeviset kan du göra en anmälan direkt via Vägverkets webbplats [www.vv.se](http://www.vv.se) eller via vår servicetelefon på 0771-25 25 25.**

**Så här fyller du i anmälan**

**Avställning**  
Ett avställt fordon får inte användas, men när det är avställt behöver du inte betala fordonsskatt eller trafikförsäkring. Avställningen gäller från och med den dag en fullständig anmälan kommer in till Vägverket. Du måste ha ett fordonstrafikförsäkrat fram till den dag fordonet ställs av. (I meddelar ditt försäkringsbolag när fordonet ställs av. Eventuell överstigande fordonsskatt återbetalar vi till den nya ägaren.)

**Så här anmäler du avställning:**  
Kryssa i rutan för avställning. Om fordonet har ett giltigt kontrollmärke med grå skyfva ska du skriva fram en flyttlig kod som finns under den grå ytan. Fyll i koden på anmälan. (Finns inget giltigt kontrollmärke eller endast ett tillfälligt kontrollmärke, behöver ingen kod lämnas.) Om det finns ett giltigt kontrollmärke men du inte kan lämna koden, måste du ange varför i rutan under "Övrig anmälan". Vi godkänner endast i undantagsfall en anmälan utan giltig kod om det finns ett giltigt kontrollmärke.

**Påställning**  
För att du ska kunna ställa på ditt fordon måste du ha en trafikförsäkring för fordonet (gäller inte elbil). Om du inte har bytt försäkringsbolag sedan fordonet senast var påställt finns uppgiften hos Vägverket, och då underlättas försäkringsbolaget automatiskt när fordonet ställs på.

Om fordonet är skattepliktigt skickar vi ett tillfälligt kontrollmärke och en skering på fordonsskatt, som ska betalas inom 21 dagar från påställningsdatumet.

Du får inte köra innan du fått det tillfälliga märket. När fordonet körts ut eller överlämnat ska för du i stället ett bevis om påställning. Det måste du kunna visa vid en eventuell poliskontroll. An beviset framgår hur du får använda fordonet.

**Så här anmäler du påställning:**  
Kryssa i rutan för påställning. Om påställningen ska gälla från ett datum framåt i tiden, fyller du i önskat datum. I annat fall ställs fordonet på så fort vi har registrerat anmälan.

**Beställningar**  
Här kan du beställa en dublett av Del 2 av registreringsbeviset (den gula delen). Du kan också beställa nya skyltar och kontrollmärken.

**Övrig anmälan**  
Skriv i kortet om fordonet används i något speciellt syfte, t.ex. trafikskola eller vagnhållning.

**Underskrift**  
Kom ihåg att underteckna anmälan.  
Observera att anmälan om ägarbyte inte kan göras på denna blankett. Om du sått ditt fordon ska du använda Del 2 av registreringsbeviset.

**Mer information**  
Vill du veta mer om vad som gäller vid ägarbyte, avställning, påställning, anmälan eller andra anmärkningar? Gå in på Vägverkets webbplats [www.vv.se](http://www.vv.se) eller ring vår kundtjänst för fordonshägar på 0771-14 15 16.

**Anmälan om av- eller påställning, dubblett eller övrigt**

Registreringsnummer: **MLB402 6**      Person-organisationsnummer: **0123456789**      Version: **001**

**Avställning**

Avställning (Du kan inte ställa av fordonet bakåt i tiden.)

Kod på skrapat kontrollmärke (Om du inte kan lämna koden, ange varför i "Övrig anmälan".)

**Påställning**

Påställning (För att kunna köra på fordonet måste du ha en trafikförsäkring för fordonet.)

Datum (Ska endast anges om påställningen ska ske framåt i tiden.)  
År:  Månad:  Dag:

**Beställningar**

Kontrollmärken       Framskylt med EU-symbol       Framskylt utan EU-symbol

Del 2 av registreringsbeviset       Bakskylt med EU-symbol       Bakskylt utan EU-symbol

**Övrig anmälan**

Ägare/brukare:

Testison, Test:

Underskrift:

Ägare/brukare:

**SPECIMEN**