

**LICZBA SPRAWCÓW PRZEMOCY
W RODZINIE W WOJEWÓDZTWIE
WARMIŃSKO-MAZURSKIM,
KTÓRYM ZAPROPONOWANO UDZIAŁ
W PROGRAMIE KOREKCYJNO-
EDUKACYJNYM PODCZAS WYPEŁNIANIA
FORMULARZA „NIEBIESKA KARTA-D”
W ROKU 2014**

**Analiza wyników ankiety
z października 2015 roku**

Olsztyn, 2015 rok

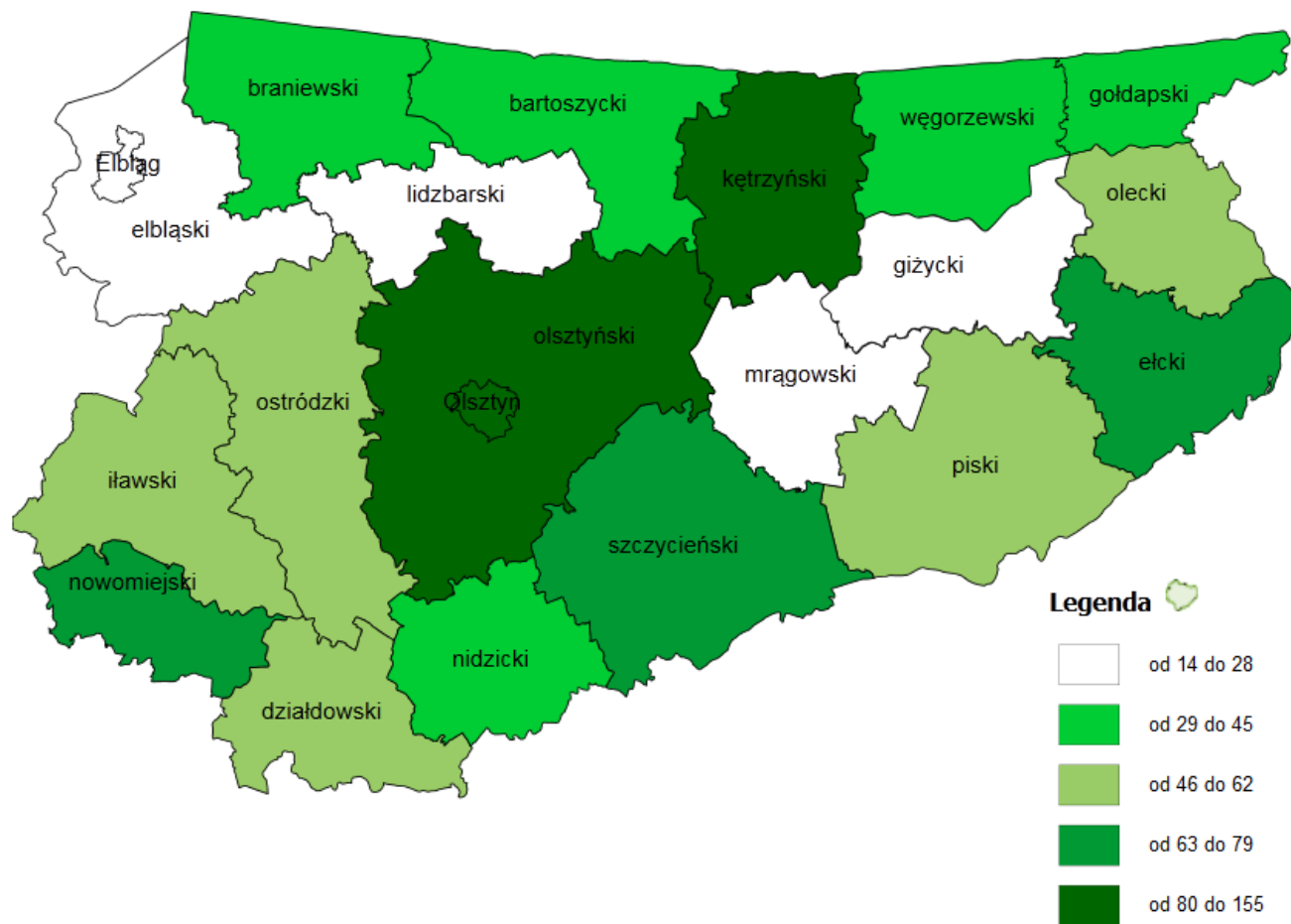
Zadania wynikające z art. 7 ust. 1 pkt 2 i 4 ustawy z dnia 29 lipca 2005 r. o przeciwdziałaniu przemocy w rodzinie (Dz. U. 2015 poz. 1390) nakładają na Wojewodę Warmińsko-Mazurskiego monitorowanie zjawiska przemocy w rodzinie oraz realizacji Krajowego Programu Przeciwdziałania Przemocy w Rodzinie.

W związku z powyższym w październiku 2015 roku w Centralnej Aplikacji Statystycznej udostępniono wszystkim ośrodkom pomocy społecznej z terenu województwa warmińsko-mazurskiego (116 jednostek) sprawozdanie „Kierowanie do pr. kor-edu 2014”. Poproszono respondentów o wskazanie liczby sprawców przemocy w rodzinie w województwie warmińsko-mazurskim, którym zaproponowano udział w programie korekcyjno-edukacyjnym w trakcie wypełniania formularza „Niebieska Karta – D” oraz liczby sprawców z pośród ww. którzy rozpoczęli udział w tym programie i którzy go ukończyli. W terminie do 16 października 2015 roku tut. Wydział Polityki Społecznej otrzymał za pomocą Centralnej Aplikacji Statystycznej odpowiedzi od wszystkich jednostek biorących udział w badaniu.

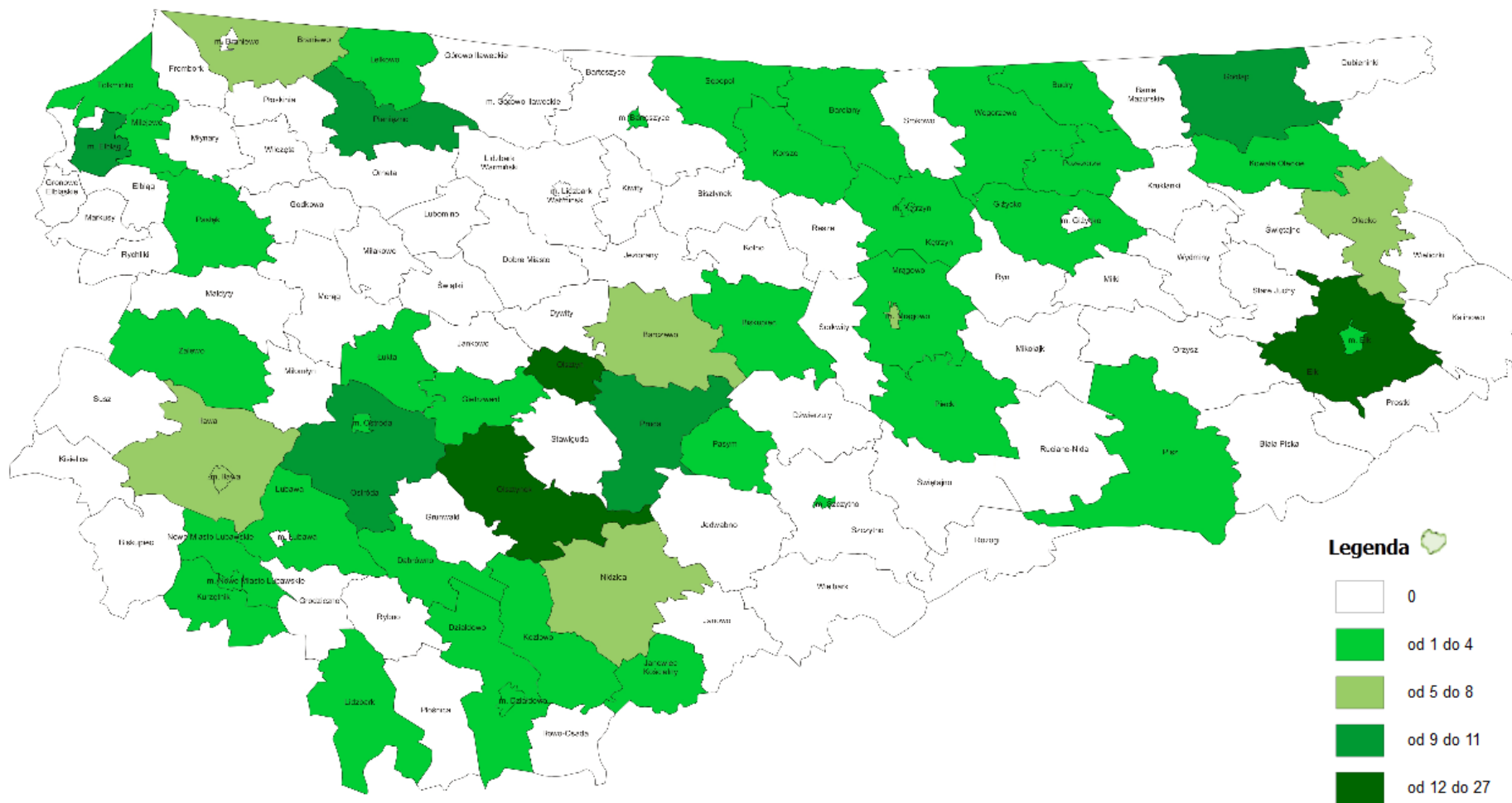
Z analizy zebranych danych wynika, że w 2014 r. w 36 gminach nie prowadzono żadnych działań motywujących sprawców przemocy do poddania się oddziaływaniom korekcyjno-edukacyjnym. W całym województwie w 2014 roku wszczęto 5.266 procedur „Niebieskie Karty”, udział w programie korekcyjno-edukacyjnym zaproponowano natomiast 1.117 osobom stosującym przemoc w rodzinie, co stanowi 21% liczby wszczętych procedur. Z ww. osób do programu korekcyjno-edukacyjnego przystąpiło 230 sprawców, ukończyło – 179.

Liczba sprawców przemocy w rodzinie, którym zaproponowano udział w programie korekcyjno-edukacyjnym w trakcie wypełniania formularza "Niebieska Karta-D"	w tym liczba sprawców przemocy w rodzinie, którzy rozpoczęli program korekcyjno-edukacyjny	w tym liczba sprawców przemocy w rodzinie, którzy ukończyli program korekcyjno-edukacyjny
1 117	230	179

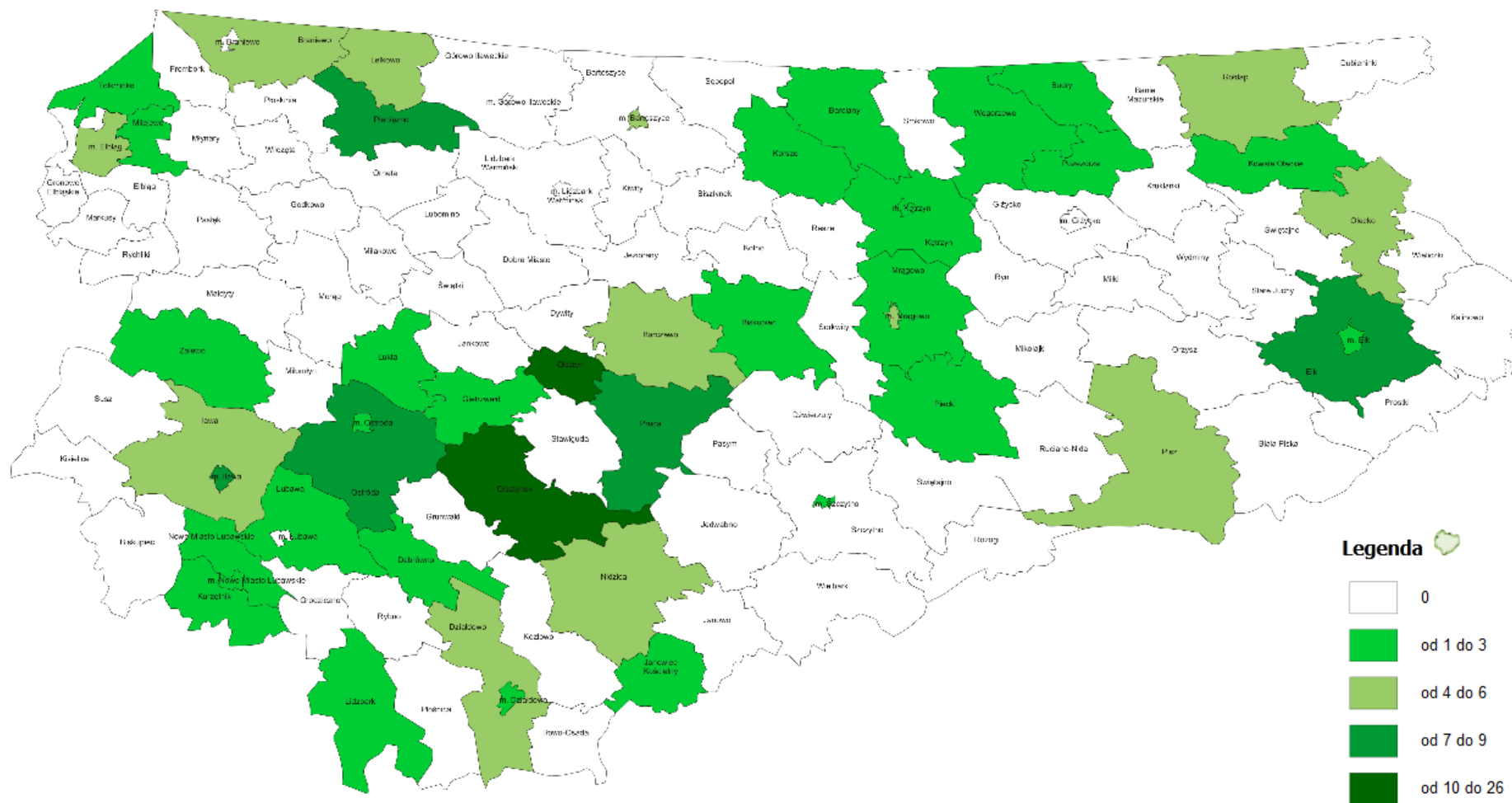
Liczba sprawców przemocy w rodzinie w województwie warmińsko-mazurskim, którym zaproponowano udział w programie korekcyjno-edukacyjnym w trakcie wypełniania formularza „Niebieska Karta – D” w podziale na powiaty



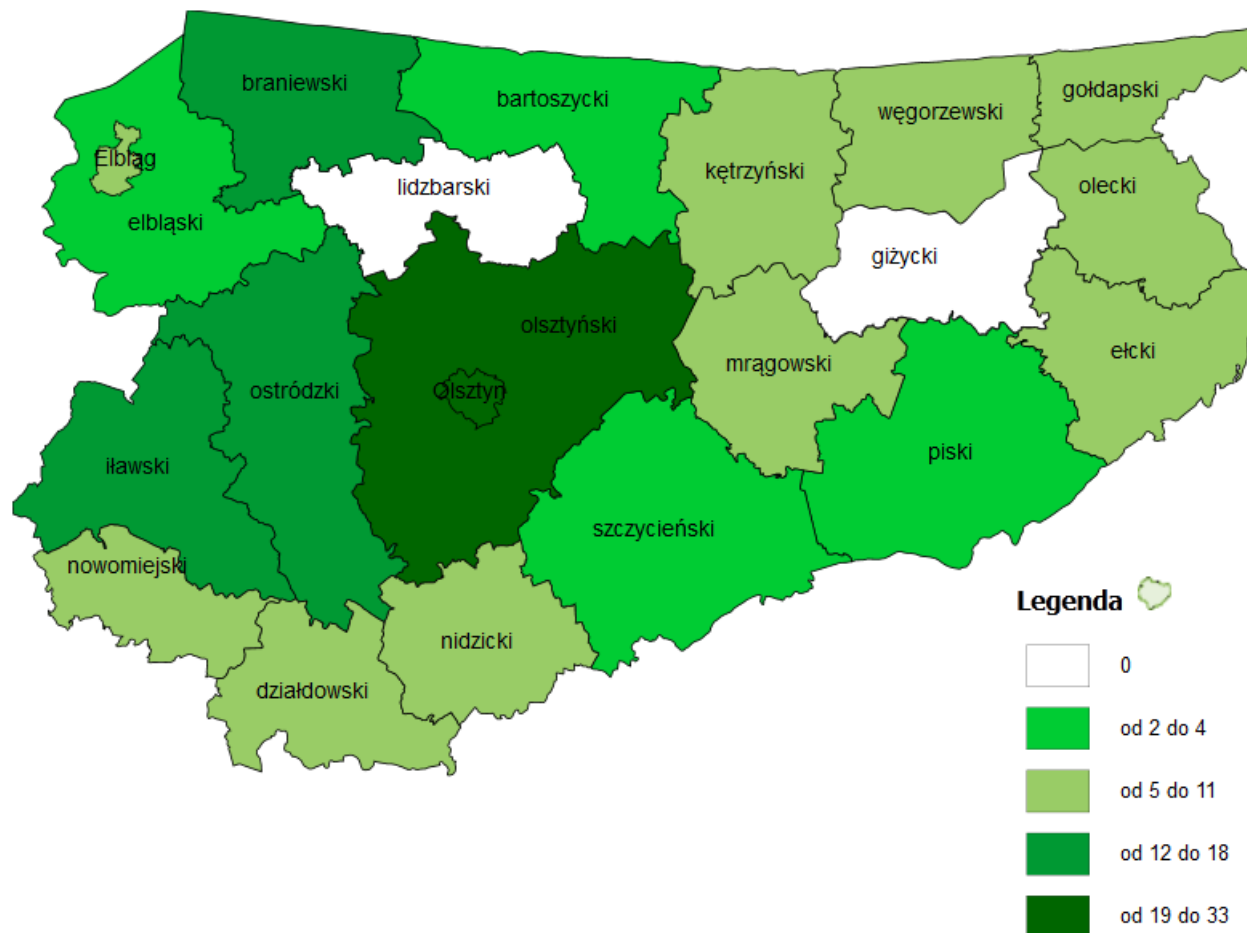
Liczba sprawców przemocy w rodzinie w województwie warmińsko-mazurskim, którym zaproponowano udział w programie korekcyjno-edukacyjnym w trakcie wypełniania formularza „Niebieska Karta – D”, którzy rozpoczęli udział w tym programie w podziale na gminy



Liczba sprawców przemocy w rodzinie w województwie warmińsko-mazurskim, którym zaproponowano udział w programie korekcyjno-edukacyjnym w trakcie wypełniania formularza „Niebieska Karta – D”, którzy ukończyli ten program w podziale na gminy



Liczba sprawców przemocy w rodzinie w województwie warmińsko-mazurskim, którym zaproponowano udział w programie korekcyjno-edukacyjnym w trakcie wypełniania formularza „Niebieska Karta – D”, którzy ukończyli ten program w podziale na powiaty



Źródło opracowania: Dane uzyskane z Ośrodków Pomocy Społecznej z terenu województwa warmińsko-mazurskiego za pomocą Centralnej Aplikacji Statystycznej w październiku 2015 r.