

## ZINTEGROWANY SYSTEM ROLNICZEJ INFORMACJI RYNKOWEJ

*(podstawa prawna: ustawa z dnia 30 marca 2001 r. o rolniczych badaniach rynkowych -Dz. U. Nr 42, poz. 471, z późn. zm.)*

# RYNEK WOŁOWINY I CIEŁĘCINY

NR 43/2022

04.11.2022 r.

---

***Notowania za okres: 24.10 – 30.10.2022 r.***

---

Biuletyn tygodniowy.

Informacje zamieszczane w niniejszym biuletynie przekazywane są przez podmioty włączone do Zintegrowanego Systemu Rolniczej Informacji Rynkowej (ZSRIR).

# Spis treści

<b>1. Ceny zakupu bydła rzeźnego w Polsce</b> .....	3
1.1. Zbiorcze zestawienie danych dotyczących zakupionego bydła rzeźnego w ubojniach w kraju .....	3
1.2. Średnie ceny zakupu - wykresy.....	4
<b>2. Zbiorcze zestawienie danych dotyczących zakupu bydła rzeźnego wg makroregionów</b> .....	6
<b>3. Ceny sprzedaży wołowiny w Polsce</b> .....	7
3.1. Średnie ceny sprzedaży netto (bez VAT) i struktura sprzedaży ćwierci wołowych w ubojniach bydła (kraj) .....	7
3.2. Średnie ceny sprzedaży netto (bez VAT) elementów mięsa wołowego (kraj) .....	8
<b>4. Średnie ceny zakupu cieląt płci męskiej oraz młodego bydła opasowego</b> .....	8
<b>5. Średnie ceny zakupu mięsa wołowego w sieciach handlowych</b> .....	9

## Dodatkowe informacje

Wersja biuletynu z prezentacją graficzną danych publikowana jest w ostatnim tygodniu każdego miesiąca.

Badanie cen zakupu i cen sprzedaży w zakładach mięsnych prowadzone jest na reprezentatywnej próbie. Ceny zakupu rejestrowane są dla klas SEUROP wg Rozporządzenia Parlamentu Europejskiego i Rady (UE) nr 1308/2013 z dnia 17 grudnia 2013 r. ustanawiającego wspólną organizację rynków produktów rolnych oraz uchylającego rozporządzenia Rady (EWG) nr 922/72, (EWG) nr 234/79, (WE) nr 1037/2001 i (WE) nr 1234/2007

(Dz. Urz. UE L 347 z 20.12.2013, z późn. zm. i wg Rozporządzenia wykonawczego Komisji (UE) 2017/1184 z dnia 20 kwietnia 2017 r. ustanawiające zasady stosowania rozporządzenia Parlamentu Europejskiego i Rady (UE) nr 1308/2013 w odniesieniu do unijnych skal klasyfikacji tusz wołowych, wieprzowych i baranich oraz raportowania cen rynkowych niektórych kategorii tusz i żywych zwierząt (Dz. Urz. UE L 171 z 04.07.2017) oraz rozporządzenia Ministra Rolnictwa i Rozwoju Wsi z dnia 4 lutego 2009 r. w sprawie szczegółowego sposobu oznaczania klasy jakości handlowej tusz wołowych (Dz.U. Nr 28, poz. 180 z późn. zm.). Ceny zakupu rejestrowane są dla masy poubojowej schłodzonej.

Badanie cen targowiskowych prowadzone jest na targowiskach na których dokonywany jest obrót bydłem, a ceny rejestrowane są jako średnie arytmetyczne zrealizowanych transakcji.

# 1. Ceny zakupu bydła rzeźnego w Polsce

## 1.1. Zbiorcze zestawienie danych dotyczących zakupionego bydła rzeźnego w ubojniach w kraju

POLSKA											
Kategoria bydła	CENA ZAKUPU*						Średnia masa tuszy ciepłej		Liczba sztuk Zmiana tyg. [%]	Struktura skupu	
	wg w.ż.* [zł/kg]	dla mpc [zł/tonę]	dla mps [zł/tonę]	Zmiana ceny [%]			[kg]	Zmiana tyg.		[%]	Zmiana tyg.
	30.10.2022	30.10.2022	30.10.2022	tyg.	miesięczna	roczna	30.10.2022	[%]		30.10.2022	[w pkt.%]
<b>Bydło ogółem</b>	<b>10,95</b>	<b>21 133</b>	<b>21 556</b>	<b>0,3</b>	<b>1,5</b>	<b>23,8</b>	<b>310,4</b>	<b>0,0</b>	<b>10,0</b>	<b>100,0</b>	<b>-</b>
bydło 8-12 m-cy (Z)	11,60	21 528	21 959	-0,7	7,0	20,5	263,3	6,3	85,7	0,2	0,1
byki 12-24 m-ce (A)	11,83	22 202	22 646	0,4	1,5	17,1	350,8	0,2	19,0	30,6	2,3
byki > 24 m-cy (B)	11,76	22 061	22 502	0,4	2,1	15,5	399,3	1,3	-2,1	6,2	-0,8
wolce > 12 m-cy (C)	--	*	*	--	--	--	*	--	--	0,0	--
krowy (D)	9,39	19 289	19 675	-0,5	0,8	35,9	278,7	-0,8	5,5	39,9	-1,7
jałówki > 12 m-cy (E)	11,47	22 138	22 581	0,1	1,0	23,6	288,5	-0,6	11,3	23,1	0,3

- jest to cena netto (bez VAT) zapłacona dostawcom bydła za dostarczony do rzeźni pełnowartościowy żywiec wołowy na bazie franco zakład. Cena ta zawiera również wszelkie dodatkowe płatności (premie, nagrody itp.) niezależnie od okresu w jakim zostały wypłacone.

\* w.ż.- waga żywa ( cenę za wagę żywą wyliczono stosując średnie wskaźniki wydajności rzeźnej uzyskane w Polsce (średnia ważona) w latach 2011-2015: bydło ogółem - 0,518 (było 0,507); byki do 2 lat - 0,533 (było 0,539); byki > 2 lat - 0,533 (było 0,535); wolce - 0,521 (było 0,540); krowy - 0,487 (było 0,465) i jałówki – 0,518 (było 0,516),

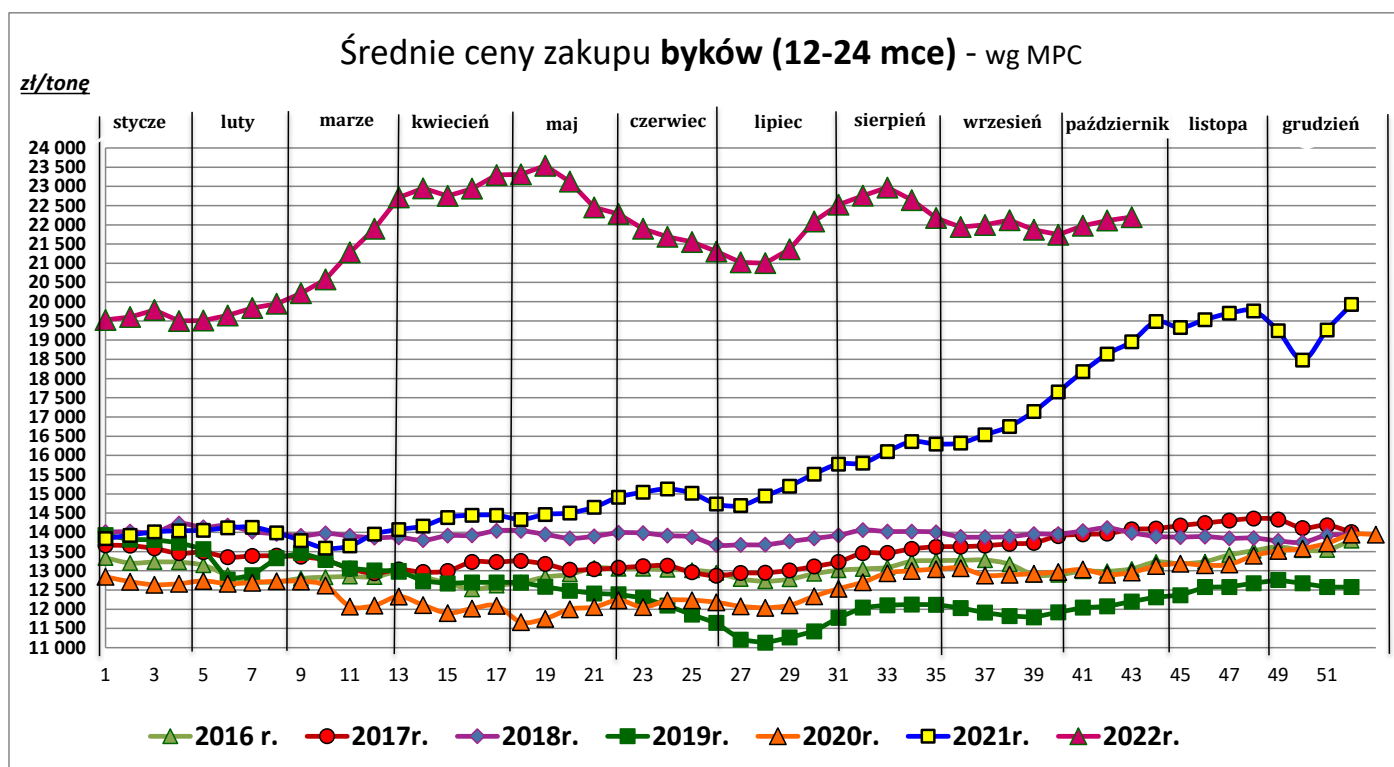
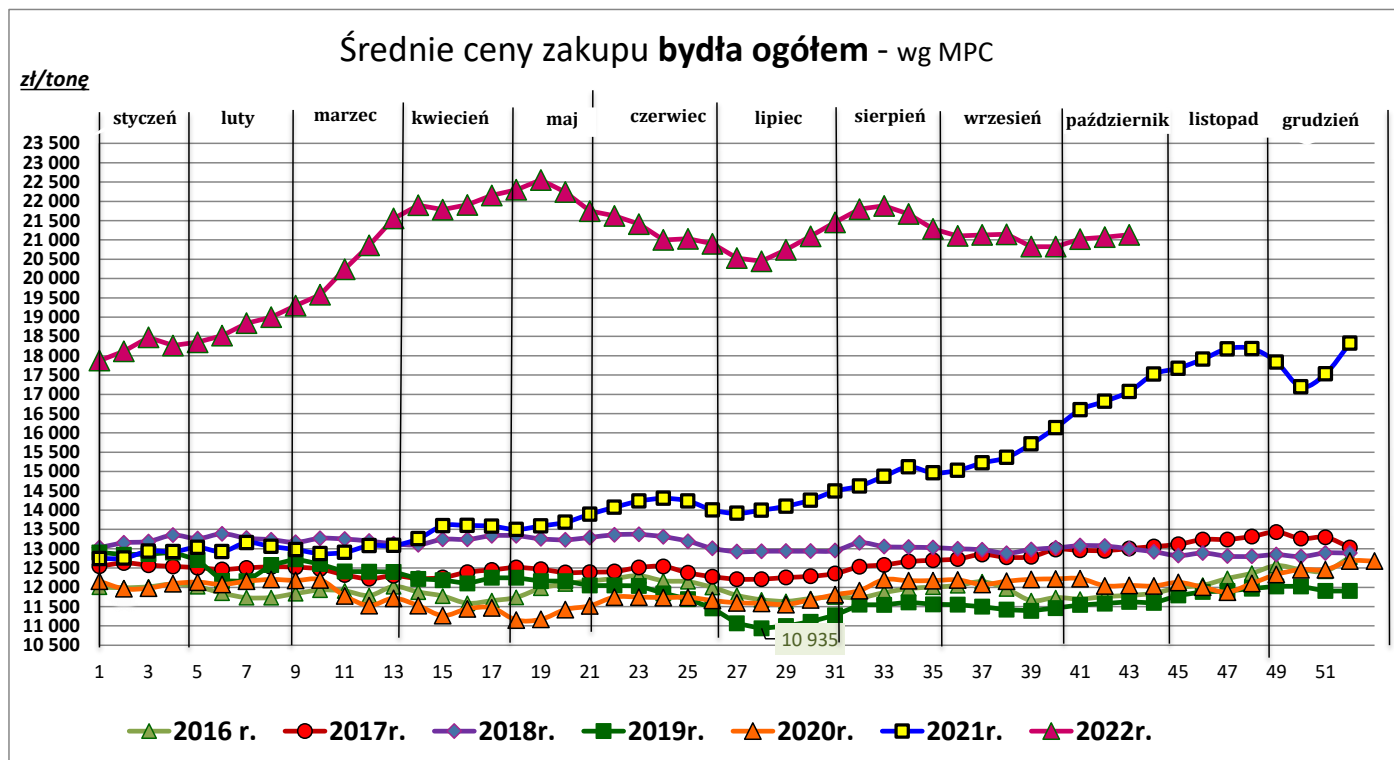
mpc - masa poubojowa ciepła, mps - masa poubojowa schłodzona,

nld z uwagi na ustawowy obowiązek nieidentyfikowalności danych, ceny nie podano

Źródło: Zintegrowany System Rolniczej Informacji Rolniczej (ZSRIR – MRiRW)

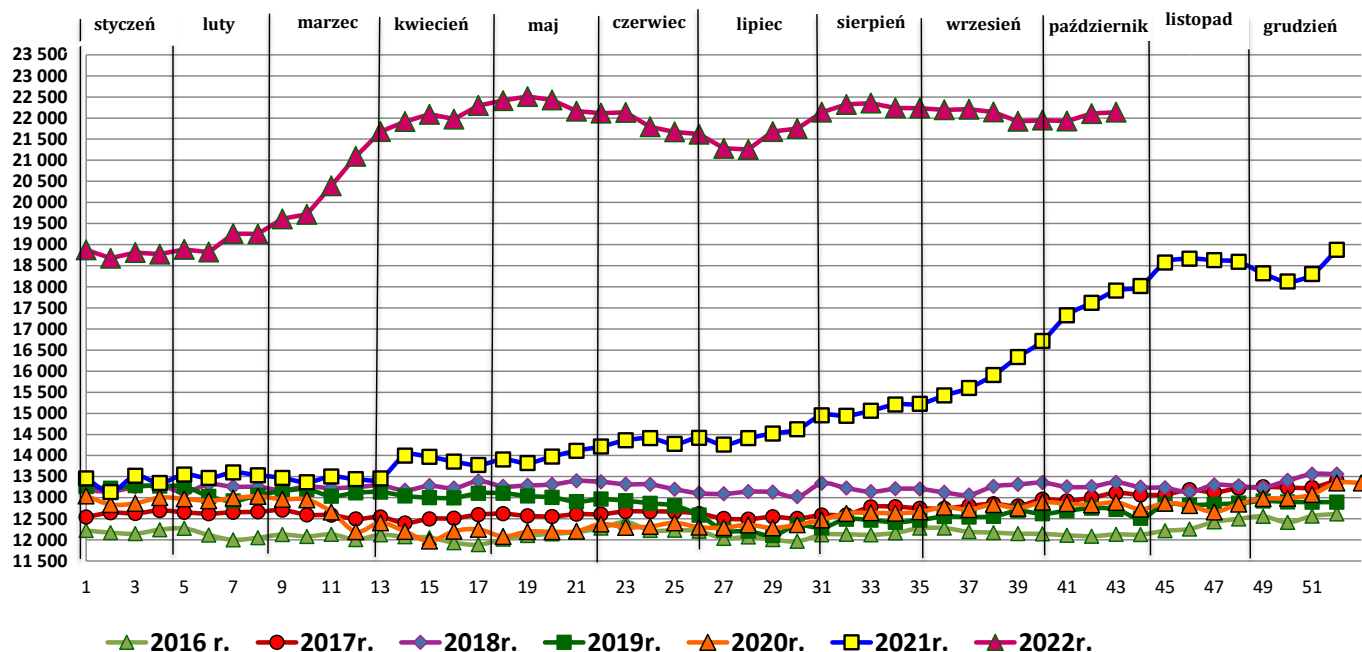
**Wykorzystanie możliwe wyłącznie z dokładnym podaniem źródła.**

## 1.2. Średnie ceny zakupu – wykresy



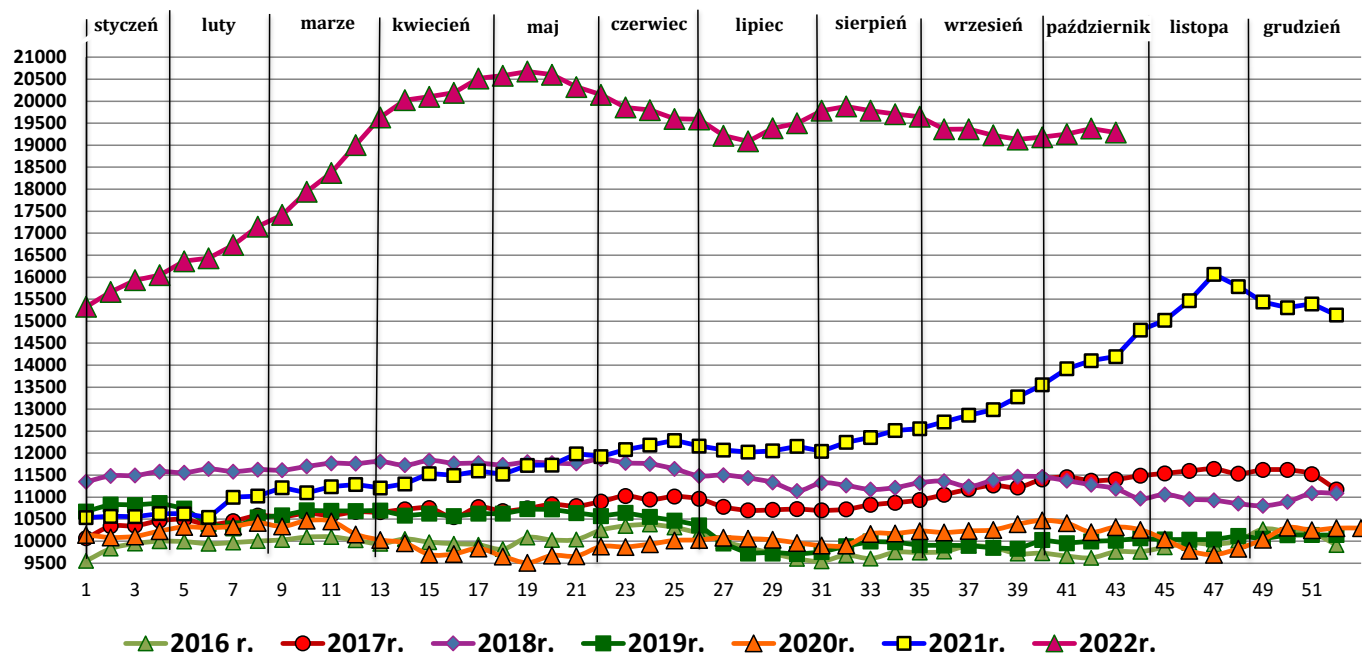
## Średnie ceny zakupu jałówek - wg MPC

zł/tonę



## Średnie ceny zakupu krów - wg MPC

zł/tonę



## 2. Zbiorcze zestawienie danych dotyczących zakupu bydła rzeźnego wg makroregionów

MAKROREGION									
Kategoria bydła	Cena zakupu				Średnia tuszy [kg]	masa ciepłej Zmiana tyg. [%]	Zmiana tyg. poziomu uboju [%]	Struktura zakupu	
	wg w.ż. [zł/kg]	dla mpc [zł/tonę]	dla mps [zł/tonę]	Zmiana tyg. [%]				[%]	Zmiana tyg. [w pkt.%]
	30.10.2022	30.10.2022	30.10.2022	[%]	30.10.2022	tyg. [%]		30.10.2022	[w pkt.%]
<b>Centralny</b>									
<b>Bydło ogółem</b>	<b>11,07</b>	<b>21 373</b>	<b>21 801</b>	<b>-0,1</b>	<b>317,1</b>	<b>-0,4</b>	<b>11,2</b>	<b>100,0</b>	<b>-</b>
bydło 8-12 m-cy (Z)	12,00	22 266	22 711	-0,8	270,4	0,6	175,0	0,3	0,2
byki 12-24 m-ce (A)	11,87	22 277	22 722	-0,3	352,5	-1,2	23,4	35,6	3,5
byki > 24 m-cy (B)	11,71	21 962	22 401	-0,2	398,4	-1,1	3,5	8,5	-0,6
wolce > 12 m-cy (C)	--	--	--	--	--	--	--	--	--
krowy (D)	9,49	19 490	19 880	-0,6	277,8	-0,7	1,5	33,6	-3,2
jałówki > 12 m-cy (E)	11,41	22 025	22 466	-0,8	289,2	-0,9	11,9	22,1	0,1
<b>Południowy</b>									
<b>Bydło ogółem</b>	<b>10,96</b>	<b>21 161</b>	<b>21 584</b>	<b>1,0</b>	<b>308,2</b>	<b>1,1</b>	<b>5,4</b>	<b>100,0</b>	<b>-</b>
bydło 8-12 m-cy (Z)	11,06	20 512	20 922	-3,0	254,1	8,3	30,8	0,2	0,0
byki 12-24 m-ce (A)	11,82	22 172	22 615	1,3	350,7	2,8	7,1	29,2	0,5
byki > 24 m-cy (B)	11,92	22 369	22 817	1,7	404,4	8,1	-2,3	4,4	-0,3
wolce > 12 m-cy (C)	--	*	*	--	*	--	--	--	--
krowy (D)	9,38	19 267	19 652	0,2	281,5	-0,2	3,9	40,6	-0,6
jałówki > 12 m-cy (E)	11,62	22 424	22 872	1,0	286,0	-0,1	9,2	25,5	0,9
<b>Północny</b>									
<b>Bydło ogółem</b>	<b>10,42</b>	<b>20 120</b>	<b>20 522</b>	<b>0,0</b>	<b>294,8</b>	<b>-1,8</b>	<b>19,8</b>	<b>100,0</b>	<b>-</b>
bydło 8-12 m-cy (Z)	--	--	--	--	--	--	--	--	--
byki 12-24 m-ce (A)	11,65	21 849	22 286	1,1	340,2	-2,8	59,9	18,6	4,7
byki > 24 m-cy (B)	11,61	21 783	22 218	0,7	390,2	-1,8	-28,9	3,9	-2,7
wolce > 12 m-cy (C)	--	--	--	--	--	--	--	--	--
krowy (D)	9,23	18 953	19 332	-1,2	275,1	-1,9	17,4	59,0	-1,2
jałówki > 12 m-cy (E)	10,95	21 131	21 553	1,0	292,0	-0,5	14,6	18,5	-0,8

\* z uwagi na ustawy o obowiązkach nieidentyfikowalności danych, ceny nie podano

### Makroregiony skupu bydła oraz sprzedaży wołowiny w ćwierćtuszach

Nazwa makroregionu	Województwa wchodzące w skład makroregionu
centralny	kujawsko-pomorskie, mazowieckie, łódzkie, wielkopolskie, lubuskie
południowy	lubelskie, małopolskie, podkarpackie, świętokrzyskie, dolnośląskie, opolskie, śląskie
północny	podlaskie, pomorskie, warmińsko-mazurskie, zachodnio-pomorskie

### 3. Ceny sprzedaży wołowiny w Polsce

#### 3.1. Średnie ceny sprzedaży netto (bez VAT) i struktura sprzedaży ćwierci wołowych w ubojniach bydła (kraj)

TOWAR	CENA [zł/tona]		Zmiana tygodniowa ceny [%]	Struktura sprzedaży			Wielkość sprzedaży zmiana tyg. [%]
	30.10.2022	23.10.2022		30.10.2022	23.10.2022	Zmiana tygodniowa [%]	
<b>POLSKA</b>							
<b>Ćwierci z buhajków do 2 lat - OGÓŁEM</b>	<b>21 712</b>	<b>22 662</b>	<b>-4,2</b>	<b>100,00</b>	<b>100,00</b>	<b>--</b>	<b>-0,1</b>
ćwierci przednie	19 373	19 333	0,2	13,42	10,35	29,7	29,6
ćwierci tylne	25 197	25 433	-0,9	6,99	4,81	45,2	45,1
ćwierci kompensowane	21 801	22 911	-4,8	79,59	84,84	-6,2	-6,3
<b>Ćwierci z krów rzeźnych - OGÓŁEM</b>	<b>18 255</b>	<b>18 502</b>	<b>-1,3</b>	<b>100,00</b>	<b>100,00</b>	<b>--</b>	<b>9,7</b>
ćwierci przednie	17 226	17 028	1,2	6,50	7,74	-16,0	-7,9
ćwierci tylne	*	*	--	0,32	0,35	--	--
ćwierci kompensowane	18 284	18 578	-1,6	93,18	91,91	1,4	11,2
<b>CENTRALNY</b>							
<b>Ćwierci z buhajków do 2 lat - OGÓŁEM</b>	<b>21 386</b>	<b>21 391</b>	<b>0,0</b>	<b>100,00</b>	<b>100,00</b>	<b>--</b>	<b>8,0</b>
ćwierci przednie	19 613	19 446	0,9	10,65	12,59	-15,4	-8,6
ćwierci tylne	*	*	--	1,48	1,55	--	--
ćwierci kompensowane	21 568	21 593	-0,1	87,87	85,86	2,3	10,5
<b>Ćwierci z krów rzeźnych - OGÓŁEM</b>	<b>17 345</b>	<b>17 246</b>	<b>0,6</b>	<b>100,00</b>	<b>100,00</b>	<b>--</b>	<b>6,7</b>
ćwierci przednie	*	*	--	2,48	2,37	--	--
ćwierci tylne	--	--	--	0,00	0,00	--	--
ćwierci kompensowane	17 362	17 286	0,4	97,52	97,63	-0,1	6,6
<b>POŁUDNIOWY</b>							
<b>Ćwierci z buhajków do 2 lat - OGÓŁEM</b>	<b>22 199</b>	<b>24 583,5</b>	<b>-9,7</b>	<b>100,00</b>	<b>100,00</b>	<b>--</b>	<b>2,0</b>
ćwierci przednie	19 245	19 224	0,1	21,53	13,18	63,4	66,6
ćwierci tylne	25 390	25 353	0,1	15,56	10,48	48,5	51,3
ćwierci kompensowane	22 420	25 403	-11,7	62,91	76,34	-17,6	-16,0
<b>Ćwierci z krów rzeźnych - OGÓŁEM</b>	<b>17 573</b>	<b>18 808</b>	<b>-6,6</b>	<b>100,00</b>	<b>100,00</b>	<b>--</b>	<b>30,4</b>
ćwierci przednie	*	*	--	0,95	1,33	--	--
ćwierci tylne	*	*	--	1,07	1,39	--	--
ćwierci kompensowane	17 442	18 664	-6,5	97,98	97,28	0,7	31,3
<b>PÓŁNOCNY</b>							
<b>Ćwierci z buhajków do 2 lat - OGÓŁEM</b>	<b>21 354</b>	<b>21 374</b>	<b>-0,1</b>	<b>100,00</b>	<b>100,00</b>	<b>--</b>	<b>-20,9</b>
ćwierci przednie	--	--	--	0,00	0,00	--	--
ćwierci tylne	--	--	--	0,00	0,00	--	--
ćwierci kompensowane	21 354	21 374	-0,1	100,00	100,00	0,0	-20,9
<b>Ćwierci z krów rzeźnych - OGÓŁEM</b>	<b>19 278</b>	<b>19 067</b>	<b>1,1</b>	<b>100,00</b>	<b>100,00</b>	<b>--</b>	<b>0,5</b>
ćwierci przednie	*	*	--	12,75	14,22	--	--
ćwierci tylne	--	--	--	0,00	0,00	--	--
ćwierci kompensowane	19 561	19 376	1,0	87,25	85,78	1,7	2,2

\* z uwagi na ustawy o obowiązkach nieidentyfikowalności danych, ceny nie podano

3.2. Średnie ceny sprzedaży netto (bez VAT) elementów mięsa wołowego (kraj)  
Dane za okres 24.10 – 30.10.2022 r.

Makroregion	Cena sprzedaży [zł/tonę]			Tygodniowa zmiana ceny [%]		
	rostbef z/k	udziec b/k	mięso woł. mielone	rostbef z/k	udziec b/k	mięso woł. mielone
<b>Ogółem kraj</b>	<b>44 568</b>	<b>33 574</b>	<b>26 478</b>	<b>2,4</b>	<b>-3,7</b>	<b>2,4</b>
Centralny	42 069 *		*	<b>0,6</b>	--	--
Południowy	48 321	35 328	*	<b>-4,8</b>	<b>1,2</b>	--
Północny	*	*	--	--	--	--

\* z uwagi na ustawowy wymóg nieidentyfikowalności danych, ceny nie podano

#### 4. Średnie ceny zakupu cieląt płci męskiej oraz młodego bydła opasowego

Kategoria bydła	Jednostka	Cena zakupu			Zmiana ceny	
		30.10.2022	23.10.2022	31.10.2021	tyg. [%]	roczna [%]
Byczki od 8 dni do 4 tygodni - typ mleczny	zł/szt	nld	715,61	684,94	--	--
Byczki od 8 dni do 4 tygodni - typ mięsny	zł/szt	nld	1092,53	998,82	--	--
Młode bydło opasowe 6-12 m-cy	zł/kg w.ż.	nld	nld	nld	--	--

W handlu hurtowym bydłem żywym, badane ceny byczków od 8 dni do 4 tygodni dotyczą cieląt przeznaczonych do dalszego chowu pochodzących od bydła ras mlecznych w przypadku typu mlecznego oraz od bydła ras mięsnych, ogólnoużytkowych i krzyżówek z rasami mięsnymi w przypadku typu mięsnego.

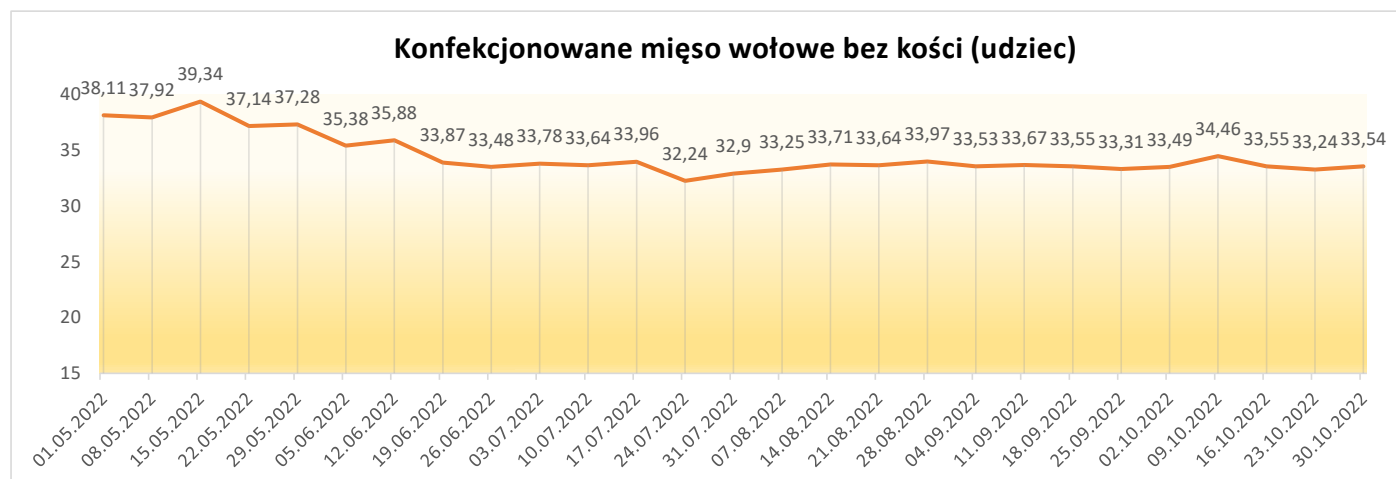
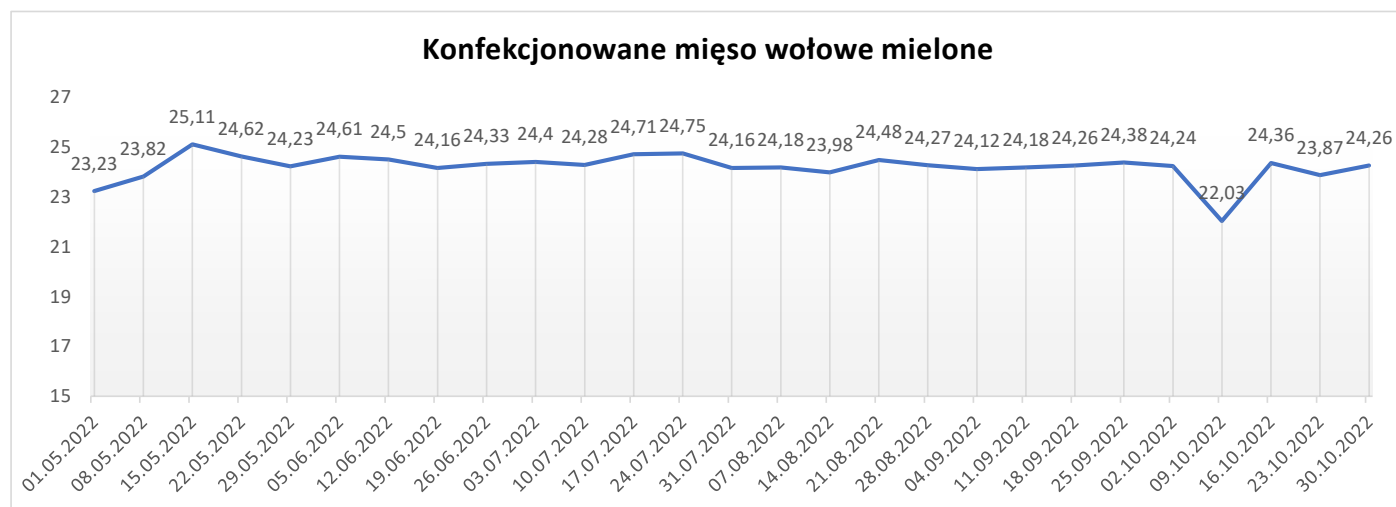


## 5. Średnie ceny zakupu mięsa wołowego w sieciach handlowych

	Cena w zł/kg		Zmiana [%]
	30.10.2022	23.10.2022	
<b>konfekcjonowane</b>			
mięso woł. z kością (rostbef)	*	*	--
mięso woł. bez kości (udziec)	33,54	33,24	0,9
mięso wołowe mielone	24,26	23,87	1,6
<b>luzem</b>			
mięso woł. bez kości (udziec)	33,57	34,49	-2,7

Zebrane dane dotyczą okresu: **24.10 – 30.10.2022 r.**

Dane podane w tabelach oznaczają ostatni dzień analizowanego tygodnia.



**Uwaga:**

**Analiza handlu zagranicznego za I-VIII 2022r. (dane wstępne) oraz uboje bydła w okresie: styczeń – sierpień 2022 r. są zamieszczone w wersji EXCEL biuletynu.**

Biuletyn „*Rynek wołowiny i cielęciny*” ukazuje się w każdy czwartek.

*Informacje zamieszczane w tym biuletynie przekazywane są przez współpracujące z nami podmioty na podstawie Ustawy o badaniach rynkowych z dn. 30 marca 2001r.*

**Wydawca:**

Ministerstwo Rolnictwa i Rozwoju Wsi,

Departament Rynków Rolnych

ul. Wspólna 30, 00-930 Warszawa,

tel. (022) 623-16-33, fax (022) 623-27-06

Internet: <http://www.minrol.gov.pl>, E-mail: [biuletyn@minrol.gov.pl](mailto:biuletyn@minrol.gov.pl)

**Autor:** Anna Pankiewicz tel. (022) 623-16-33 E-mail: [Anna.Pankiewicz@minrol.gov.pl](mailto:Anna.Pankiewicz@minrol.gov.pl)