

PAŃSTWOWE GOSPODARSTWO LEŚNE  
LASY PAŃSTWOWE

---



**SPRAWOZDANIE  
FINANSOWO-GOSPODARCZE  
ZA 2013 ROK**

---

DYREKCJA GENERALNA LASÓW PAŃSTWOWYCH  
WARSZAWA, 2014 rok

## SPIS TREŚCI

1. Organizacja Lasów Państwowych	1
2. Zasoby Lasów Państwowych	4
2.1. Zatrudnienie	4
2.2. Majątek	6
3. Przychody Lasów Państwowych	8
4. Koszty Lasów Państwowych	11
5. Wynagrodzenia	14
6. Wynik Lasów Państwowych	15
6.1. Rachunek zysków i strat	15
6.2. Wstępny podział zysku Lasów Państwowych	16
6.3. Nakłady na niefinansowe aktywa trwałe	16
7. Fundusz leśny	17
8. Wykonanie zadań w zakresie gospodarki leśnej	19
8.1. Działalność podstawowa	19
8.2. Działalność uboczna	25
8.3. Działalność dodatkowa	25
8.4 Realizacja innych działań związana z gospodarką leśną	25
9. Zmiany w stanie majątku Lasów Państwowych w 2013 r. w porównaniu z 2012 r.	37
10. Bilans Lasów Państwowych	38
11. Zaangażowanie kapitału Lasów Państwowych w innych podmiotach gospodarczych	40
12. Pozyskanie i sprzedaż drewna w 2013 roku	41
12.1. Pozyskanie drewna	41
12.2. Sprzedaż drewna	41
13. Wybrane wskaźniki i parametry	43
14. Podsumowanie	44

## 1. Organizacja Lasów Państwowych

Podstawę prawną działania Państwowego Gospodarstwa Leśnego Lasy Państwowe, zwanego dalej Lasami Państwowymi, w 2013 r. stanowiły m. in.: ustawa z dnia 28 września 1991 r. o lasach /jednolity tekst Dz. U. z 2011 r. Nr 12, poz. 59 z późn. zm./, rozporządzenie Rady Ministrów z dnia 6 grudnia 1994 r. w sprawie szczegółowych zasad gospodarki finansowej w Państwowym Gospodarstwie Leśnym Lasy Państwowe /Dz. U. Nr 134, poz. 692/, ustawa o rachunkowości z dnia 29 września 1994 r. /Dz. U. z 2013 r. poz. 330, 613/ oraz zarządzenia i rozporządzenia wydane z mocy ustawy o lasach przez ministra właściwego ds. środowiska.

Lasy Państwowe sprawują zarząd nad lasami stanowiącymi własność Skarbu Państwa. W ramach tego zarządu prowadzą gospodarkę leśną, gospodarują gruntami i innymi nieruchomościami oraz ruchomościami związanymi z gospodarką leśną, a także prowadzą ewidencję majątku Skarbu Państwa.

Lasy Państwowe są państwową jednostką organizacyjną nie posiadającą osobowości prawnej i reprezentują Skarb Państwa w zakresie zarządzanego mienia. Lasy Państwowe prowadzą działalność na zasadzie samodzielności finansowej. Lasami Państwowymi kieruje Dyrektor Generalny Lasów Państwowych przy pomocy dyrektorów regionalnych dyrekcji Lasów Państwowych.

Według stanu na 31 grudnia 2013 r. w skład Lasów Państwowych wchodziły następujące jednostki organizacyjne:

1/ Dyrekcja Generalna Lasów Państwowych	1
2/ regionalne dyrekcje Lasów Państwowych	17
3/ nadleśnictwa	430
4/ inne jednostki organizacyjne o zasięgu regionalnym, zwane dalej zakładami	15
5/ inne jednostki organizacyjne o zasięgu krajowym, zwane dalej zakładami	7

W Lasach Państwowych podstawową jednostką organizacyjną jest nadleśnictwo. Nadleśniczy, kierując tą jednostką, prowadzi samodzielnie gospodarkę leśną w nadleśnictwie na podstawie planu urządzenia lasu oraz odpowiada za stan lasu.

Liczba nadleśnictw w 2013 roku nie uległa zmianie i wynosiła 430 jednostek, a ich przeciętna powierzchnia wynosiła 17,5 tys. ha.

Struktura zakładów według profilu ich działalności na dzień 31 grudnia 2013 r. przedstawiała się następująco:

Zakłady usługowe o zasięgu regionalnym	ogółem stan na 31.12.2013 r.
1/ Zespoły Składnic	3
2/ Gospodarstwa Rybackie	2
3/ Zakłady Transportu i Spedycji	2
4/ Zakłady Usługowo-Produkcyjne	3
5/ Ośrodki Transportu Leśnego	2
6/ Zakłady Usług Leśnych	2
7/ Ośrodki Szkoleniowo-Wypoczynkowe	1
<b>Razem</b>	<b>15</b>
Zakłady o zasięgu krajowym	ogółem stan na 31.12.2013 r.
1/ Ośrodek Rozwojowo-Wdrożeniowy LP w Bedoniu	1
2/ Ośrodek Kultury Leśnej w Gołuchowie	1
3/ Leśny Bank Genów Kostrzyca w Miłkowie	1
4/ Centrum Informacyjne Lasów Państwowych w Warszawie	1
5/ Ośrodek Techniki Leśnej w Jarocinie	1
6/ Zakład Informatyki Lasów Państwowych	1
7/ Centrum Koordynacji Projektów Środowiskowych	1
<b>Razem</b>	<b>7</b>

Z powyższych zakładów Dyrektorowi Generalnemu Lasów Państwowych podlegały: Centrum Informacyjne Lasów Państwowych, Centrum Koordynacji Projektów Środowiskowych, Ośrodek Rozwojowo-Wdrożeniowy Lasów Państwowych w Bedoniu, Ośrodek Techniki Leśnej w Jarocinie i Zakład Informatyki Lasów Państwowych, natomiast dyrektorowi RDLP: Ośrodek Kultury Leśnej w Gołuchowie (RDLP Poznań) i Leśny Bank Genów Kostrzyca w Miłkowie (RDLP Wrocław).

Badania naukowe realizowane przez jednostki naukowo-badawcze na zlecenie Dyrektora Generalnego Lasów Państwowych w 2013 roku były badaniami zarówno o charakterze poznawczym, jak i użytkowym, a ich wyniki mają podstawowe znaczenie dla rozwoju wszystkich dziedzin leśnictwa.

Głównym wykonawcą badań dla Lasów Państwowych w 2013 r. był Instytut Badawczy Leśnictwa (IBL).

W 2013 roku na realizację 83 tematów badawczych Lasy Państwowe wydatkowały środki funduszu leśnego w łącznej kwocie 42.913,4 tys. zł. , w tym na tematy realizowane przez:

Instytut Badawczy Leśnictwa	31.100,8 tys. zł. na realizację 46 tematów,
Uczelnie i inne jednostki	11.812,6 tys. zł. na realizację 37 tematów.

Uzyskane w ramach realizowanych tematów wyniki badań, w zależności od podjętych podczas komisyjnych odbiorów ustaleń odnośnie do zakresu i formy ich upowszechniania, były przekazywane do podległych jednostek organizacyjnych Lasów Państwowych i do innych jednostek spoza LP, celem stosownego wykorzystania (wdrożenia).

## 2. Zasoby Lasów Państwowych

### 2.1. Zatrudnienie

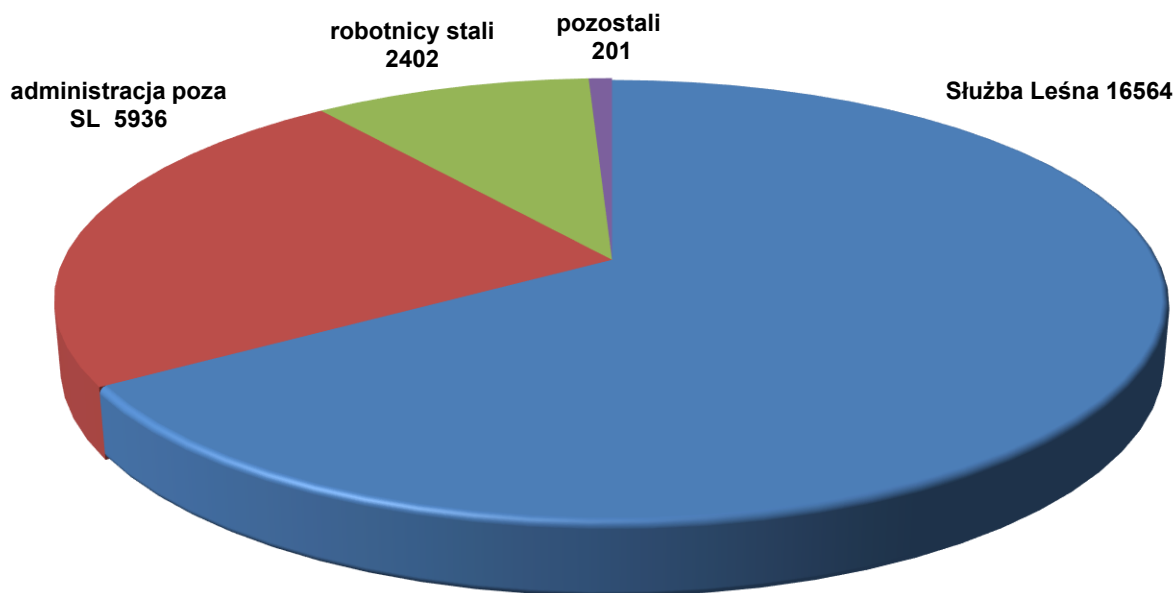
W roku 2013 przeciętne miesięczne zatrudnienie w Lasach Państwowych wyniosło 25.103 osoby i w stosunku do 2012 roku było wyższe o 283 osoby. Struktura zatrudnienia kształtowała się następująco:

- pracownicy stali	24.902 osoby
w tym: na stanowiskach nierobotniczych	22.500 osób
- pracownicy zatrudnieni na czas określony	201 osób

Struktura przeciętnego miesięcznego zatrudnienia w układzie grup jednostek organizacyjnych Lasów Państwowych w omawianym okresie przedstawiała się następująco:

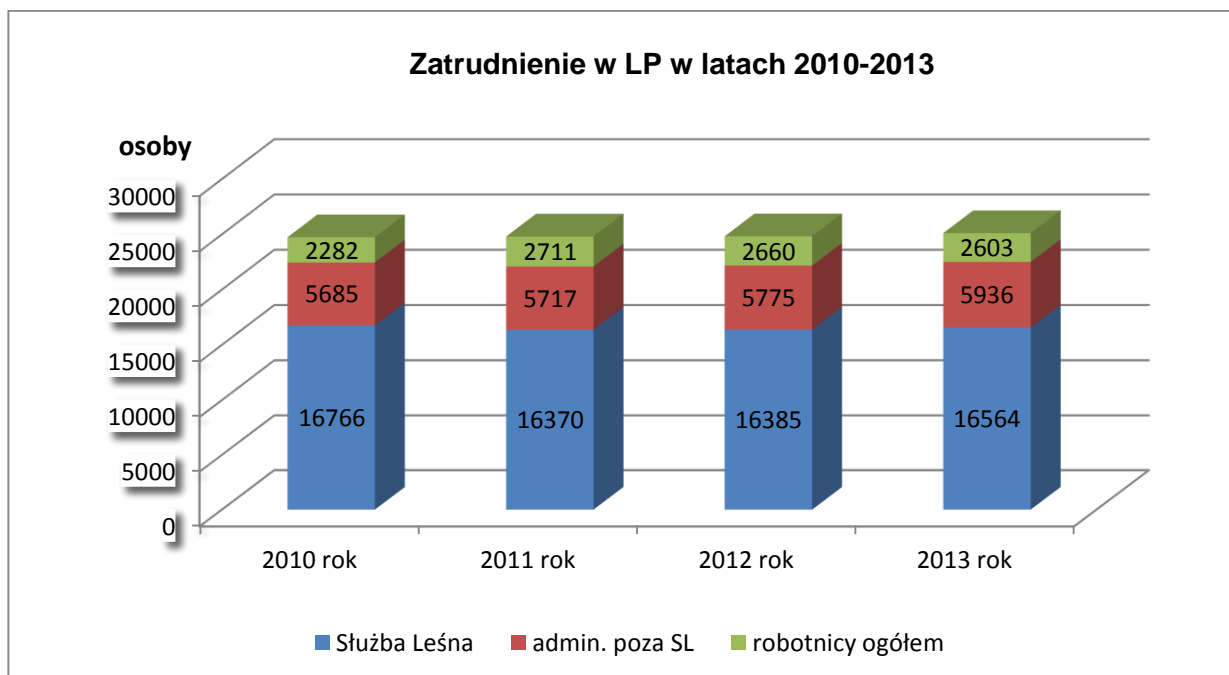
1/ w nadleśnictwach	22.878 osób
z tego:	
- w Służbie Leśnej	15.857 osób
- na stanowiskach nierobotniczych poza Służbą Leśną	4.928 osób
- na stanowiskach robotniczych	2.093 osoby
2/ w zakładach	986 osób
w tym: na stanowiskach nierobotniczych	532 osoby
3/ w Dyrekcji Generalnej i biurach regionalnych dyrekcji LP	1.239 osób
/łącznie z Zakładami Ochrony Lasu/	
w tym: w Służbie Leśnej	696 osób

### Struktura zatrudnienia LP w 2013 roku



Analiza przeciętnego stanu zatrudnienia w Lasach Państwowych w latach 2010-2013 wykazuje wzrost zatrudnienia ogółem w stosunku do 2011 roku. W 2013 roku zatrudnienie wzrosło o 283 osoby w stosunku do wykonania 2012 roku. W 2013 r. na stanowiskach nierobotniczych wystąpił wzrost zatrudnienia o 340 osób, przy czym:

- w Służbie Leśnej nastąpił wzrost o 179 osób w stosunku do 2012 roku i wzrost o 194 osoby w stosunku do 2011 roku,
- liczba zatrudnionych na stanowiskach nierobotniczych poza Służbą Leśną w stosunku do 2012 roku zwiększyła się o 161 osób, zaś w stosunku do 2011 roku zwiększyła się o 219 osób,
- na stanowiskach robotniczych nastąpiło zmniejszenie zatrudnienia w porównaniu z 2012 rokiem o 57 osób, zaś z 2011 rokiem o 108 osób.



Według stanu na dzień 31 grudnia 2013 roku w PGL Lasy Państwowe zatrudnionych było 25.385 osób tj. o 454 osoby więcej niż w ostatnim dniu 2012 roku.

## 2.2. Majątek

### I. Powierzchnia gruntów będących w zarządzie Lasów Państwowych

według stanu na 31 grudnia 2013 r. wynosiła ogółem 7.599.698,34 ha

w tym:

- lasy razem	7.285.296,86 ha
w tym: - grunty zalesione	6.977.968,86 ha
- grunty niezalesione	107.453,82 ha
- użytki rolne	144.058,62 ha
- nieużytki	100.383,22 ha
- wody	8.931,64 ha
- zadrzewienia i zakrzewienia	11.881,09 ha



II. Według stanu na 1 stycznia 2014 roku:

1. Zasoby drzewne /w m <sup>3</sup> grubizny brutto „na pniu” / wynosiły *	1.929,0 mln m <sup>3</sup>
2. Przeciętna zasobność drzewostanów wynosiła	
- w przeliczeniu na 1 ha gruntów zalesionych i niezalesionych*	272 m <sup>3</sup>
- w przeliczeniu na 1 ha gruntów zalesionych	281 m <sup>3</sup>
3. Przyrost /bieżący roczny/ grubizny brutto w m <sup>3</sup> /ha gruntów leśnych obliczony z pięciu ostatnich lat (1.01.2009 r. do 1.01.2013 r.), wynosił *	9,25 m <sup>3</sup>
4. Przyrost /przeciętny roczny/ grubizny brutto w m <sup>3</sup> /ha gruntów leśnych obliczony z ostatnich dwudziestu lat (1.01.1994 r. do 1.01.2013 r.), wynosił	8,6 m <sup>3</sup>
5. Zasoby drzewne w 2013 r. wzrosły o *	20,6 mln m <sup>3</sup>

\* dane wg Wielkoobszarowa Inwentaryzacja Stanu Lasu – ( WISL) w latach 2009-2013, pozostałe wg Aktualizacji stanu lasu za 01.01. 2013 r.

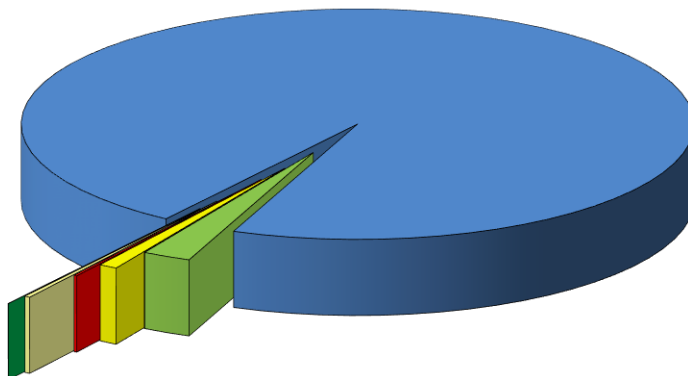
### 3. Przychody Lasów Państwowych

Przychody Lasów Państwowych w 2013 roku wynosiły **7.283.015,8 tys. zł**

w tym wybrane przychody nadleśnictw kształtowały się następująco:

1/ z działalności podstawowej i administracyjnej (bez dotacji)	6.398.953,5 tys. zł
w tym z tytułu sprzedaży drewna	6.297.759,3 tys. zł
2/ z działalności ubocznej	58.124,2 tys. zł
w tym z gospodarki łowieckiej	54.433,4 tys. zł
3/ z działalności dodatkowej	8.991,1 tys. zł
z tego:	
- sprzedaży usług transportowo-warsztatowych	1.643,2 tys. zł
- sprzedaży produkcji przemysłowej i pozostałej dodatkowej	7.347,9 tys. zł
4/ ze sprzedaży materiałów i przychody pozostałej sprzedaży	110.608,9 tys. zł
5/ z dotacji budżetu państwa na zadania zlecone przez administrację rządową na podst. art. 54 ustawy o lasach, z przeznaczeniem na:	929,0 tys. zł
- sporządzenie planów zalesień gruntów porolnych	833,0 tys. zł
- sporządzenie wielkoobszarowej inwentaryzacji stanu lasów	96,0 tys. zł
6/ z innych dotacji	1.503,6 tys. zł
7/ z tytułu środków budżetowych przekazanych na nadzór nad lasami innych własności	17.281,1 tys. zł
8/ przychody z działalności bytowej	44.008,6 tys. zł

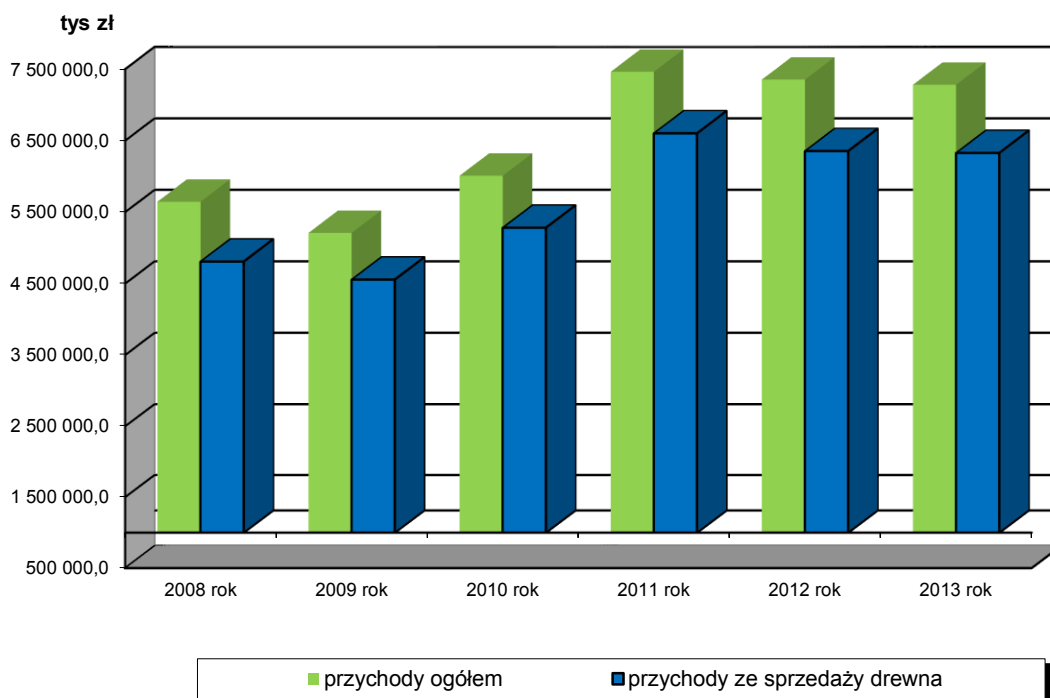
**Struktura przychodów nadleśnictw  
w 2013 roku**



- dział. administracyjna /bez dotacji/ (0,03 %)
- dział. ubocznej (0,89 %)
- dział. dodatkowej (0,13 %)
- z tyt.nadzoru+prace z zagosp.w lasami innych wł. (0,25 %)
- z dotacji BP / art.54 i pozost. / (0,05 %)
- dział. podstawowa /bez dotacji/ (91,79 %)
- pozostałe przychody (sprzedaż materiałów i pozostała sprz.,przych.operacyjne, finansowe,przych dział. bytowej) (6,87 %)

W omawianym okresie Lasy Państwowe uzyskały przychody ze sprzedaży surowca drzewnego w kwocie 6.329.913,1 tys. zł, w tym 6.297.759,3 tys. zł dotyczy sprzedaży drewna z nadleśnictw, natomiast kwota 32.153,8 tys. zł uzyskana została przez zakłady Lasów Państwowych z tytułu powtórnej „manipulacji” i sortymentacji drewna oraz uzyskanej różnicy cen.

**Udział przychodów ze sprzedaży drewna w przychodach ogółem  
w LP w latach 2008- 2013**



Procentowy udział przychodów ze sprzedaży drewna w przychodach ogółem Lasów Państwowych kształtował się odpowiednio: w roku 2008 – 85,2%, w roku 2009 – 87,5%, w roku 2010 – 87,9% w roku 2011 – 88,5%, w roku 2012 – 86,4%. Natomiast w 2013 roku przychody ze sprzedaży drewna stanowiły 86,9% przychodów ogółem Lasów Państwowych.

## 4. Koszty Lasów Państwowych

Koszty Lasów Państwowych poniesione w 2013 r. wynosiły ogółem **6.944.735,1 tys. zł**

w tym wybrane koszty nadleśnictw kształtowały się następująco:

**4.1. Koszty działalności administracyjnej** **3.119.548,0 tys. zł**

w tym:

1/ utrzymanie Służby Leśnej w nadleśnictwach 2.095.385,1 tys. zł

2/ pozostałe koszty administracyjne nadleśnictw 696.326,7 tys. zł

**4.2. Podatek leśny** **167.642,4 tys. zł**

**4.3. Koszty działalności podstawowej /koszty sprzedaży/** **3.742.965,3 tys. zł**

/po obciążeniu kosztów bezpośrednich kosztami

ogólnogospodarczymi i pozostałymi kosztami administracyjnymi/

Koszty na tę działalność, bez rozliczenia pozostałych kosztów

administracyjnych /koszty wytworzenia/ 3.048.951,4 tys. zł

w tym:

4.3.1. nasiennictwa i selekcji /koszty wytworzenia/ 35.095,7 tys. zł

4.3.2. hodowli lasu /koszty wytworzenia/ 598.654,0 tys. zł

w tym:

1/ działalności w szkółkach leśnych /koszty bezpośrednie/ 37.974,1 tys. zł

2/ odnowień i zalesień, łącznie z przebudową drzewostanów 242.841,2 tys. zł

/koszt bezpośredni/

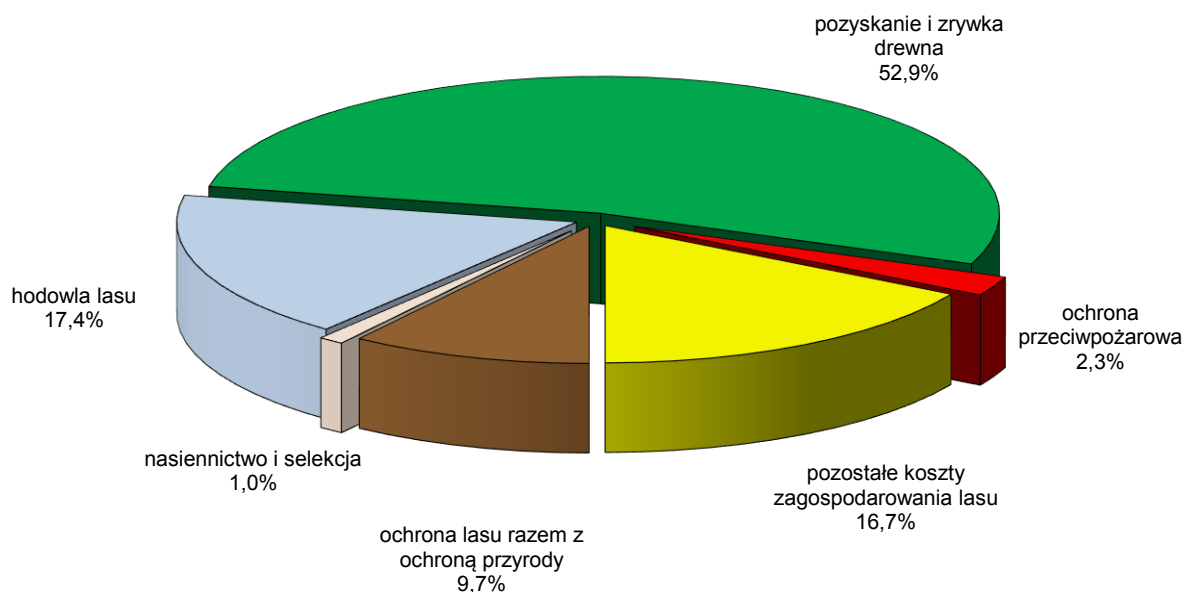
3/ poprawek i uzupełnień /koszty bezpośrednie/ 28.137,7 tys. zł

4/ pielęgnowania lasu /koszty bezpośrednie/ 180.751,4 tys. zł

5/ melioracji agrotechnicznych /koszty bezpośrednie/ 61.110,1 tys. zł

4.3.3. ochrony lasu /koszty wytworzenia/	255.584,7 tys. zł
w tym:	
1/ przed owadami /koszty bezpośrednie/	40.015,7 tys. zł
2/ przed zwierzyną /koszty bezpośrednie/	144.181,4 tys. zł
3/ ochrony przyrody /koszty bezpośrednie/	10.806,4 tys. zł
4.3.4. ochrona przeciwpożarowa /koszty wytworzenia/	79.456,7 tys. zł
w tym: zabiegi zabezpieczające obszary leśne przed pożarami	15.906,6 tys. zł
/koszty bezpośrednie/	
4.3.5. pozyskania i zrywki drewna /koszty wytworzenia/	1.820.368,1 tys. zł
w tym:	
1/ ścinka i wyrób sortymentów drewna /koszty bezpośrednie/	937.993,1 tys. zł
2/ zrywki drewna, jego podwozu i wywozu do składnic	822.429,4 tys. zł
/koszty bezpośrednie/	
3/ pozostałych prac dotyczących pozyskania drewna /koszty	44.940,9 tys. zł
bezpśrednie/	

**Struktura kosztów działalności podstawowej LP w 2013 roku  
(w koszcie wytworzenia)**



**4.4. Koszty działalności ubocznej /koszty sprzedaży/ 51.107,8 tys. zł**

Koszty na tę działalność, bez rozliczenia pozostałych kosztów administracyjnych 51.209,9 tys. zł

w tym:

1/ gospodarka łowiecka /koszty bezpośrednie/ 48.395,3 tys. zł

2/ pozyskania choinek i stroiszu /koszty bezpośrednie/ 913,0 tys. zł

3/ szkółek zadrzewieniowych (handlowych) /koszty bezpośrednie/ 414,7 tys. zł

4/ pozostałej działalności ubocznej /koszty bezpośrednie/ 2,0 tys. zł

**4.5. Koszty działalności dodatkowej**

/po obciążeniu kosztów bezpośrednich pozostałymi kosztami

ogólnogospodarczymi oraz pozostałymi kosztami administracyjnymi/ **20.828,7 tys. zł**

Koszty tej działalności bez rozliczenia pozostałych kosztów

administracyjnych /koszty wytworzenia/ 17.986,1 tys. zł

w tym:

1/ usługi transportowe /koszty bezpośrednie/ 1.306,2 tys. zł

2/ gospodarka łąkowo – rolna /koszty bezpośrednie/ 10.153,6 tys. zł

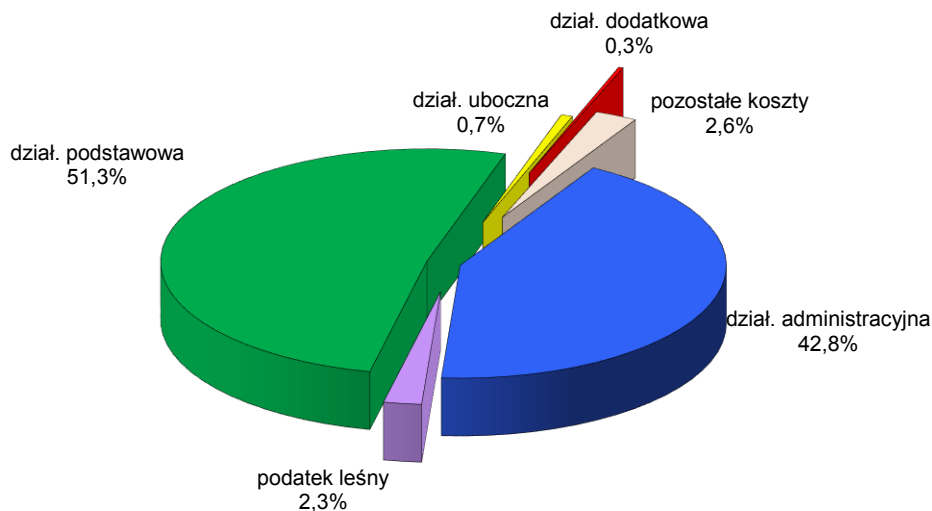
**4.6. Koszty działalności bytowej 48.789,5 tys. zł**

**4.7. Różnica wartości remanentów (nie ujęta w koszcie wytworzenia) 449,4 tys. zł**

Koszty ogólnogospodarcze nadleśnictw rozliczone na działalność

podstawową, uboczną i dodatkową 48.015,1 tys. zł

**Struktura kosztów nadleśnictw Lasów Państwowych w 2013 roku**



## 5. Wynagrodzenia

W roku 2013 wydatkowano na wynagrodzenia **2.102.481,4 tys. zł**

Struktura w/w środków przedstawiała się następująco:

1/ w nadleśnictwach	<b>1.898.177,5 tys. zł</b>
z tego:	
- Służby Leśnej	1.439.690,2 tys. zł
- stanowiska nierobotnicze poza Służbą Leśną	335.058,0 tys. zł
- stanowiska robotnicze	123.429,3 tys. zł
2/ w zakładach	<b>65.709,4 tys. zł</b>
w tym: stanowiska nierobotnicze	43.276,2 tys. zł
3/ w Dyrekcji Generalnej LP i biurach regionalnych dyrekcji LP łącznie z Zakładami Ochrony Lasu	<b>138.594,5 tys. zł</b>
- w tym: Służby Leśnej	92.393,3 tys. zł

Udział wynagrodzeń w kosztach ogółem w latach 2010 – 2013 kształtował się następująco:

	<b>2010 r.</b>	<b>2011 r.</b>	<b>2012 r.</b>	<b>2013 r.</b>
w Lasach Państwowych ogółem	28,9%	29,6%	29,5%	30,3%
w nadleśnictwach	27,6%	28,2%	28,1%	28,8%

Przeciętne wynagrodzenie miesięczne ogółem w Lasach Państwowych  
wynosiło **6.979,5 zł**



## 6. Wynik Lasów Państwowych

### 6.1. Rachunek zysków i strat Lasów Państwowych

Wyszczególnienie	tys. zł
<b>1. Razem przychody</b>	<b>7.283.015,8</b>
<i>z tego:</i>	
1.1/ Przychody netto ze sprzedaży produktów, towarów i mat.	6.901.302,5
1.2/ Pozostałe przychody operacyjne	303.954,7
1.3/ Przychody finansowe	77.758,6
<b>2. Razem koszty</b>	<b>6.994.735,1</b>
<i>z tego:</i>	
2.1/ Koszty sprzedanych produktów, towarów i materiałów	3.779.087,5
2.2/ Koszty sprzedaży	0,0
2.3/ Koszty ogólnego zarządu	3.033.097,2
2.4/ Pozostałe koszty operacyjne	125.813,9
2.5/ Koszty finansowe	6.736,5
<b>3. Zyski nadzwyczajne</b>	<b>2.174,5</b>
<b>4. Straty nadzwyczajne</b>	<b>2.267,4</b>
<b>5. Zysk brutto</b>	<b>338.187,8</b>
<b>6. Podatek dochodowy</b>	<b>33.214,1</b>
<b>7. Zysk netto</b>	<b>304.973,7</b>

## 6.2. Wstępny podział zysku Lasów Państwowych

Podział zysku netto w wysokości 304.973,7 tys. zł. wypracowanego przez jednostki organizacyjne Lasów Państwowych za 2013 rok przedstawia się następująco:

1/ Zasilenie kapitału (funduszu) własnego	304.973,7 tys. zł
z tego:	
1.1/ Kapitał zasobów Lasów Państwowych	283.898,9 tys. zł
1.2/ Zwiększenie funduszu leśnego	1.208,5 tys. zł
2/ Zasilenie zakładowego funduszu świadczeń socjalnych	5.618,1 tys. zł
3/ Cele społecznie użyteczne	14.248,3 tys. zł

## 6.3. Nakłady na niefinansowe aktywa trwałe

W roku 2013 Lasy Państwowe poniosły nakłady na niefinansowe aktywa trwałe w wysokości 1.123.029,3 tys. zł, a w wyniku zadań zakończonych wartość brutto rzeczowych aktywów trwałych zwiększyła się o 1.055.158,1 tys. zł, w tym wzrost w poszczególnych grupach wyniósł:

grunty	11.410,0 tys. zł
budynki i lokale	194.097,0 tys. zł
obiekty inżynierii wodnej i lądowej	720.658,0 tys. zł
kotły i maszyny energetyczne	1.170,4 tys. zł
maszyny i urządzenia techniczne ogólnego zastosowania	28.627,9 tys. zł
maszyny, urządzenia i aparaty gospodarki leśnej	23.257,8 tys. zł
urządzenia techniczne	11.122,4 tys. zł
środki transportu	24.616,8 tys. zł
inne środki trwałe	40.194,5 tys. zł
inwentarz żywy	3,2 tys. zł

Zwiększeniu uległy także wartości niematerialne i prawne o 7.937,7 tys. zł.

## 7. Fundusz leśny

<b>7.1. Stan funduszu leśnego na 01 stycznia 2013 r. wynosił</b>	<b>792.744,7 tys. zł</b>
<b>7.2. Zwiększenia</b>	<b>1.138.616,8 tys. zł</b>
z tego:	
1/ odpis podstawowy obciążający koszty nadleśnictw (art. 57 ust.1 pkt 1 ustawy o lasach)	913.099,5 tys. zł
2/ dodatkowe dochody funduszu leśnego (art. 57 ust. 1 pkt 2 i 3 ustawy o lasach)	114.098,9 tys. zł
3/ dodatkowe dochody funduszu leśnego (art. 57 ust. 2 ustawy o lasach)	42.895,5 tys. zł
4/ dochody z udziału w spółkach (art. 57 ust. 1 pkt 4 ustawy o lasach)	5,0 tys. zł
5/ pozostałe przychody związane z Lasami Państwowymi	62.304,4 tys. zł
6/ pozostałe przychody dotyczące lasów nie stanowiących własności Skarbu Państwa i parków narodowych	6.213,5 tys. zł.
<b>7.3. Zmniejszenia</b>	<b>1.267.401,8 tys. zł</b>
z tego:	
1/ wyrównanie niedoboru środków powstających przy realizacji zadań gospodarki leśnej	946.648,0 tys. zł
w tym:	
1.1/ dofinansowanie jednostek specjalnych (Leśny Bank Genów, Ośrodek Kultury Leśnej Gołuchów, Izba Pamięci)	12.516,8 tys. zł
1.2/ wydatki z wydzielonej części funduszu leśnego zwanego funduszem stabilizacji (art. 58 ust. 4 ustawy o lasach)	0,0 tys. zł
2/ wspólne przedsięwzięcia jednostek organizacyjnych LP	102.874,64 tys. zł
3/ tworzenie infrastruktury do prowadzenia gospodarki leśnej	67.293,5 tys. zł
4/ badania naukowe	42.913,4 tys. zł
5/ sporządzanie planów urządzania lasu	61.185,3 tys. zł
6/ prace związane z oceną i prognozowaniem stanu lasów i zasobów leśnych	826,1 tys. zł
7/ tworzenie, dzielenie, likwidacja jednostek organizacyjnych LP	0,0 tys. zł

8/ dofinansowanie zadań określonych w art. 58 ust. 3 ustawy o lasach	30.593,6 tys. zł
9/ pozostałe	15.067,3 tys. zł
<b>Stan na 31 grudnia 2013 r. wynosił</b>	<b>663.959,8 tys. zł</b>

## 8. Wykonanie zadań w zakresie gospodarki leśnej

W ramach gospodarki leśnej wykonano między innymi niżej podany zakres prac:

### 8.1. Działalność podstawowa

8.1.1. Rodzaje i skala zabiegów wykonanych w ramach ochrony lasu:

1/ zabiegi ograniczające liczebność szkodliwych owadów	193.490 ha
w tym: przy użyciu sprzętu lotniczego	183.030 ha
2/ zabiegi zwalczające grzyby patogeniczne	22.577 ha
3/ zabiegi ochronne przed zwierzyną (chemiczne i mechaniczne zabezpieczanie sadzonek, łącznie z grodzeniami)	91.493 ha

W ramach ochrony lasu prowadzona była również ochrona przeciwpożarowa metodami tradycyjnymi i w formie lotniczego patrolowania i gaszenia pożarów lasu.

Na terenie Lasów Państwowych funkcjonuje sieć meteorologicznych punktów pomiarowych, wykorzystywana do prognozowania zagrożenia pożarowego lasu. W jej skład wchodzi 42 punkty prognostyczne, 85 pomocniczych punktów pomiarowych oraz 8 punktów meteorologicznych. Ww. punkty są równomiernie rozmieszczone w 42 strefach prognostycznych. Koszt ich utrzymania w 2013 r. wyniósł 826,1 tys. zł.

Lasy Państwowe w zakresie ochrony mienia przed pożarami współpracują z wieloma organizacjami i instytucjami, w tym w szczególności z Państwową Strażą Pożarną (PSP) i Ochotniczymi Strażami Pożarnymi (OSP). Jednostki organizacyjne Lasów Państwowych, w miarę posiadanych możliwości i w uzasadnionych przypadkach, przekazały w formie darowizny części dodatniego wyniku finansowego na cele społecznie użyteczne, w tym świadczenia na rzecz jednostek użyteczności publicznej i oświatowej. W myśl ww. zapisu w 2013 r. udzieliły wsparcia finansowego i rzeczowego jednostkom PSP w wysokości 719,0 tys. zł i OSP w kwocie 3.249,0 tys. zł.

Codzienna działalność leśnictwa w Polsce to ochrona lasów i dbałość o ich dobrą kondycję. Działania ochronne skupiają się na przeciwdziałaniu dewastacji, powstawaniu klęsk żywiołowych głównie pożarów ale także przeciwdziałaniu powodziom. W ostatnich latach w ramach systemu przeciwpożarowego Lasy Państwowe zbudowały i zmodernizowały wiele dróg leśnych, które oprócz głównej funkcji wywozu drewna i bezpieczeństwa przeciwpożarowego pełnią również szereg innych funkcji umożliwiających bezpieczne i

racjonalne korzystanie z poszczególnych funkcji lasu tj. produkcyjnej, społecznej oraz przyrodniczej.

Lasy Państwowe prowadzą intensywną działalność edukacyjną z wykorzystaniem obiektów edukacyjnych. Na terenie Lasów Państwowych znajduje się łącznie 6 275 ww. obiektów, w tym 58 ośrodków edukacji leśnej, 263 izby edukacji leśnej, 532 leśne wiaty edukacyjne, 981 leśnych ścieżek edukacyjnych, 1 937 punktów edukacji leśnej oraz 2 504 inne obiekty. W 2013 roku ww. obiekty odwiedziło ponad 3,3 mln osób. Koszty utrzymania obiektów edukacyjnych wyniosły 17.162 tys. zł. Nadleśnictwa prowadziły również aktywne sprzątanie lasów. W sumie usunięto 125.081 m<sup>3</sup> śmieci. Koszty porządkowania lasu wyniosły 15.576 tys. zł.

#### 8.1.2. Ważniejsze prace z zagospodarowania lasu:

1/ ogólna powierzchnia produkcyjna szkółek leśnych	2.188 ha
2/ odnowienia i zalesienia /wraz z dolesianiem luk i wprowadzaniem II piętra/ w tym:	55.105 ha
- odnowienia naturalne	5.826 ha
- zalesienia ogółem	555 ha
-w tym: sukcesja naturalna	171 ha
z tego: zalesienia sztuczne sfinansowane przez budżet państwa (nie realizowano)	
3/ poprawki i uzupełnienia	4.355 ha
4/ pielęgnowanie lasu ogółem	311.041 ha
w tym:	
- wprowadzanie podszytów	524 ha
- pielęgnowanie gleby i niszczenie chwastów	166.641 ha
- czyszczenia wczesne	58.795 ha
- czyszczenia późne	82.626 ha
-inne zabiegi pielęgnacyjne (w tym podkrzesywanie drzew)	2.445 ha
5/ trzebieże ogółem	456.368 ha
w tym: trzebieże wczesne	108.753 ha
6/ melioracje ogółem	61.267 ha

w tym: nawożenie mineralne lasu	39 ha
7/ przebudowa drzewostanów ogółem	9.068 ha

### 8.1.3. Formy ochrony przyrody

Na terenie Lasów Państwowych istnieje 1271 rezerwatów przyrody zajmujących powierzchnię 121,8 tys. ha. Wyznaczono także 3197 stref ochrony całorocznej i okresowej o powierzchni 139,3 tys. ha. Wyznaczone do końca 2013 roku 132 obszary ptasie Natura 2000 zajmowały powierzchnię 2.217,9 tys. ha, zaś 725 obszary Natura 2000 mające znaczenie dla wspólnoty powierzchnię 1 659,9 tys. ha.

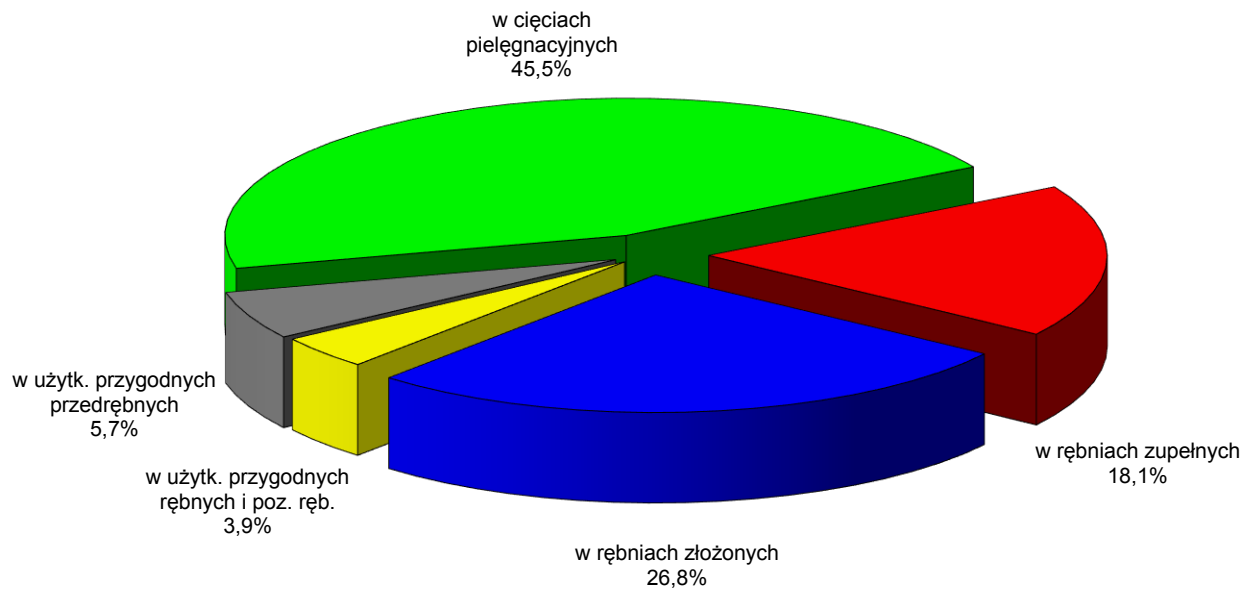
W 2013 r. Lasy Państwowe uhonorowano nagrodą UNESCO za wybitne osiągnięcia w dziedzinie ochrony przyrody – 2013 UNESCO Sultan Qaboos Prize for Environment Preservation. Lasy Państwowe zostały wyróżnione za wieloletnią działalność na rzecz zrównoważonej gospodarki leśnej, promującej praktyczne podejście do ekologicznych, społecznych i ekonomicznych funkcji lasów.

8.1.4. Pozyskanie drewna ogółem /netto bez kory/	36.286,4 tys. m <sup>3</sup>
w tym:	
- grubizna	34.149,2 tys. m <sup>3</sup>
- drobnica	2.137,2 tys. m <sup>3</sup>

Rozmiar pozyskania grubizny według rodzajów użytkowania przedstawiał się następująco:

1/ w rębniach zupełnych	6.165,5 tys. m <sup>3</sup>
2/ w rębniach złożonych	9.165,3 tys. m <sup>3</sup>
3/ w użytkach przygodnych rębnych i pozostałych rębnych	1.340,3 tys. m <sup>3</sup>
4/ w użytkach przygodnych przedrębnych	1.934,7 tys. m <sup>3</sup>
5/ w cięciach pielęgnacyjnych	15.543,4 tys. m <sup>3</sup>
<b>Razem:</b>	<b>34.149,2 tys. m<sup>3</sup></b>

**Struktura pozyskania grubizny w/g rodzajów użytkowania w LP  
w 2013 roku**





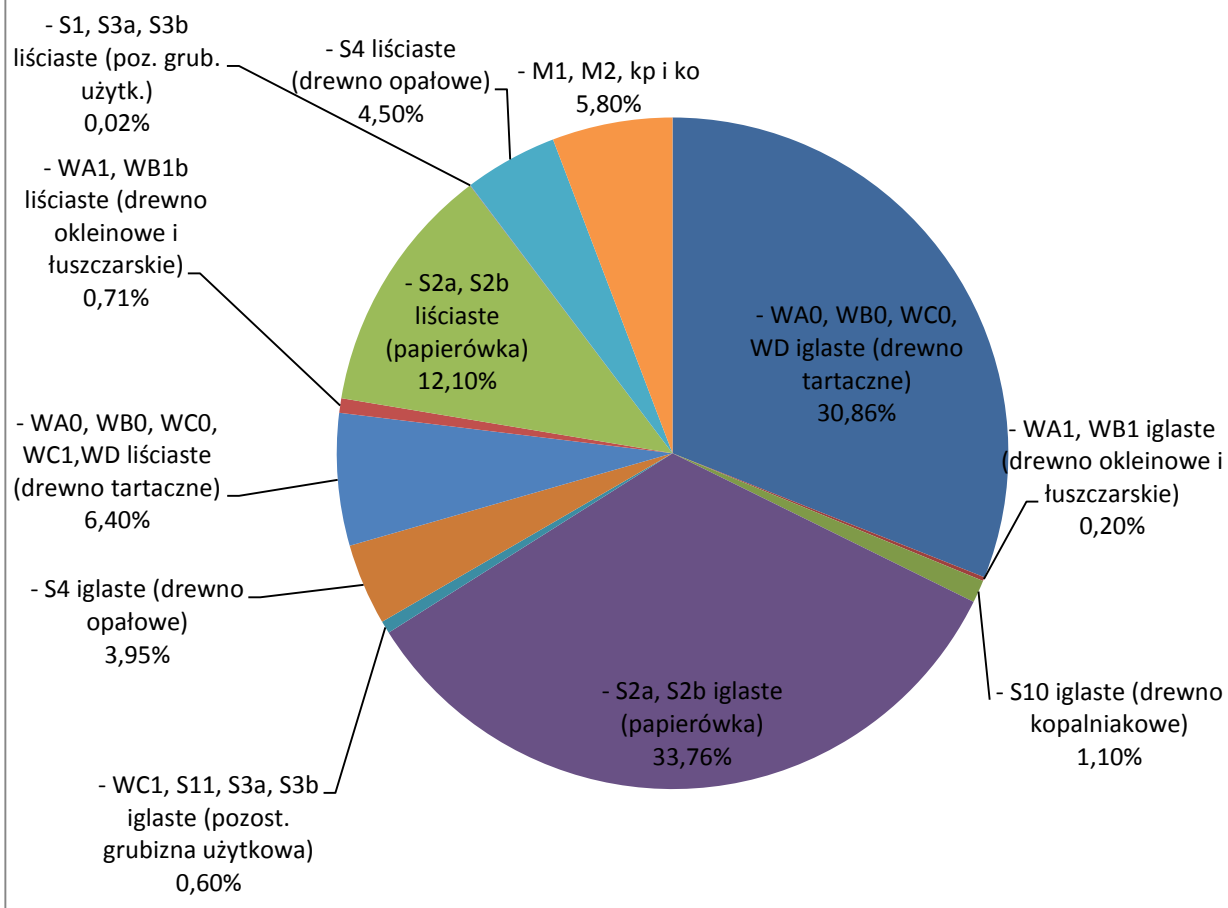
8.1.5. Sprzedaż drewna ogółem /netto bez kory/	37.076,4 tys. m <sup>3</sup>
w tym grubizna	34.929,5 tys. m <sup>3</sup>

Struktura sortymentowo - wartościowa sprzedanego drewna (wielkowymiarowego, średniowymiarowego i małowymiarowego) przedstawiała się następująco:

Sortyment	Ilość m <sup>3</sup>	Wartość tys. zł
<b>1/ grubizna iglasta</b>	<b>26.161.175</b>	<b>4.741.813</b>
z tego - WA0, WB0, WC0, WD (drewno "tartaczne")	11.502.172	2.638.665
- WA1, WB1 (drewno "okleinowe i łuszczarskie")	69.079	25.725
- S10 (drewno "kopalniakowe")	403.718	70.231
- S2a, S2b ("papierówka" iglasta)	12.506.509	1.835.609
- WC1, S11, S3a, S3b, (pozost. grub. użytk.) igl.	223.765	30.308
- S4 (drewno "opałowe")	1.455.932	141.275
<b>2/ grubizna liściasta</b>	<b>8.768.342</b>	<b>1.471.124</b>
z tego - WA0, WB0, WC0, WD (drewno "tartaczne")	2.360.223	581.804
- WA1, WB1 (drewno "okleinowe i łuszczarskie")	258.961	72.771
- S2a, S2b ("papierówka" liściasta)	4.475.660	612.624
- WC1, S1, S11, S3a, S3b, S12 (poz. grub. użytk.) liś.	8.003	690
- S4 (drewno "opałowe")	1.665.495	203.234
<b>3/ M1, M2, kp i ko</b>	<b>2.146.910</b>	<b>109.727 *</b>
<b>Ogółem (1+ 2 + 3)</b>	<b>37.076.427</b>	<b>6.329.913</b>

\*) w ogólnej wartości sprzedaży drewna (6.329.913 tys. zł) uwzględniono również wartość sprzedanych zrębków (7.249 tys. zł.)

## Struktura sprzedaży poszczególnych sortymentów drewna w 2013 roku w Lasach Państwowych



## 8. 2. Działalność uboczna

W ramach tej działalności w 2013 roku pozyskano:

1/ karpiny opałowej i przemysłowej	1.554,0 m <sup>3</sup>
2/ choinek	80,0 tys. sztuk

## 8. 3. Działalność dodatkowa

W ramach tej działalności Lasy Państwowe prowadziły między innymi gospodarkę łąkowo-rolną na powierzchni 14.091 ha oraz świadczyły usługi transportowe i warsztatowe, a także prowadziły działalność handlową i przemysłową.

## 8. 4. Realizacja innych działań związana z gospodarką leśną

### 8.4.1. Realizacja projektów z udziałem środków Unii Europejskiej

Państwowe Gospodarstwo Leśne Lasy Państwowe jest beneficjentem trzech projektów infrastrukturalnych znajdujących się na liście projektów indywidualnych dla Programu Operacyjnego Infrastruktura i Środowisko 2007 – 2013:

- 1) „Zwiększanie możliwości retencyjnych oraz przeciwdziałanie powodzi i suszy w ekosystemach leśnych na terenach nizinnych”,
- 2) „Przeciwdziałanie skutkom odpływu wód opadowych na terenach górskich. Zwiększanie retencji i utrzymanie potoków oraz związanej z nim infrastruktury w dobrym stanie”,
- 3) „Rekultywacja na cele przyrodnicze terenów zdegradowanych, popolygonowych i powojсковych zarządzanych przez PGL LP”.

Centrum Koordynacji Projektów Środowiskowych realizuje 1 projekt, który uzyskał dofinansowanie w ramach realizowanego ze środków Unii Europejskiej Instrumentu Finansowego LIFE+ oraz Narodowego Funduszu Ochrony Środowiska i Gospodarki Wodnej. Jest to projekt pod nazwą:

- 4) „Ochrona różnorodności biologicznej na obszarach leśnych, w tym w ramach sieci Natura 2000 – promocja najlepszych praktyk”.

Centrum Koordynacji Projektów Środowiskowych oraz Dyrekcja Generalna Lasów Państwowych zakończyły w 2013 r. realizację dwóch projektów, które były współfinansowane w ramach realizowanego ze środków Unii Europejskiej Instrumentu Finansowego LIFE+ oraz Narodowego Funduszu Ochrony Środowiska i Gospodarki Wodnej. Były to projekty:

- 5) „Ogień w lesie a przyroda – podniesienie świadomości mieszkańców terenów wiejskich w zakresie zapobiegania pożarom lasów”,
- 6) „Ogień w lesie a przyroda II – drugi etap kampanii informującej społeczeństwo o zagrożeniu pożarowym w lasach”.

#### **Ad. 1 „Zwiększanie możliwości retencyjnych oraz przeciwdziałanie powodzi i suszy w ekosystemach leśnych na terenach nizinnych”**

Całkowity koszt realizacji projektu, w którym uczestniczy 177 nadleśnictw ze wszystkich RDLP, wynosi 196.654.511,95 zł, maksymalna kwota wydatków kwalifikowalnych 160 mln zł, natomiast dofinansowanie wyniesie 136 mln zł. Zgodnie z umową zostanie zrealizowanych 3300 obiektów oraz retencjonowanych 31 mln m<sup>3</sup> wody.

Zaawansowanie rzeczowe wynosi aktualnie 89%, wykonano 2951 obiektów małej retencji nizinnej. Największe zaawansowanie rzeczowe wykonane jest na terenie RDLP w Białymstoku 100% (259 obiektów), RDLP w Krakowie 100% (31 obiektów), RDLP w Lublinie 100% (282 obiekty), RDLP w Szczecinie 100% (186 obiektów), RDLP w Zielonej Górze 99% (168 obiektów).

Od początku realizacji projektu do dnia 31 grudnia 2013 r. ilość retencjonowanej wody w powstałych obiektach wynosi 27 mln m<sup>3</sup> (87 %).

Do dnia 31 grudnia 2013 r. w kwartalnych odstępach złożono 15 wniosków o płatność, które opiewały na następujące kwoty (w zł):

	<b>I WoP</b>	<b>II WoP</b>	<b>III WoP</b>	<b>IV WoP</b>	<b>V WoP</b>	<b>VI WoP</b>
<i>data złożenia</i>	<i>01.10.2010r.</i>	<i>31.12.2010r.</i>	<i>01.04.2011r.</i>	<i>29.06.2011r.</i>	<i>03.10.2011r.</i>	<i>14.12.2011r.</i>
wydatki kwalifikowane	<b>3.281.871,02</b>	<b>Wniosek sprawozdawczy</b>	<b>5.644.338,61</b>	<b>3.586.323,80</b>	<b>4.826.124,25</b>	<b>3.766.970,87</b>
kwota do refundacji	<b>2.789.590,36</b>	<b>Wniosek sprawozdawczy</b>	<b>4.797.687,81</b>	<b>3.048.375,23</b>	<b>4.102.205,61</b>	<b>3.201.925,23</b>

	VII WoP	VIII WoP	IX WoP	X WoP	XI	XII
<i>data złożenia</i>	27.03.2012r.	19.06.2012r.	26.09.2012r.	28.12.2012r.	29-03-2013r.	28-06-2013r.
wydatki kwalifikowane	4.474.316,92	5.924.659,39	4.974.934,50	9.520.715,57	14.131.911,89	14.924.853,76
kwota do refundacji	3.803.169,38	5.035.960,48	4.228.694,32	8.092.608,23	12.012.125,10	12.686.125,69

	XIII WoP	XIV WoP	XV WoP	Razem
<i>data złożenia</i>	30-09-2013r.	08-11-2013r.	23-12-2013r.	
wydatki kwalifikowane	14.964.491,43	3.757.110,27	3.306.319,79	97.084.942,07
kwota do refundacji	12.719.817,71	3.193.543,72	2.810.371,82	82.522.200,75

Do końca grudnia 2013 r. NFOŚiGW w formie refundacji wypłacił kwotę 59.701.167,65 zł, co stanowi 37,31 % wysokości wydatków kwalifikowalnych, a 43,89% przyznanego dofinansowania.

### **Ad. 2 „Przeciwdziałanie skutkom odpływu wód opadowych na terenach górskich. Zwiększanie retencji i utrzymanie potoków oraz związanej z nimi infrastruktury w dobrym stanie”**

Projekt prowadzony jest na obszarze całej południowej części Polski w 55 nadleśnictwach położonych w obrębie czterech Regionalnych Dyrekcji Lasów Państwowych (RDLP w: Krośnie, Katowicach, Krakowie i Wrocławiu) i obejmuje budowę 3 500 obiektów (w tym 410 zbiorników), objętość retencjonowanej wody wyniesie ok. 1,3 mln m<sup>3</sup>. Całkowita wartość brutto projektu wynosi 172.156.566,00 zł, z czego 119 mln zł zostanie zrefundowane ze środków Funduszu Spójności. Maksymalna kwota wydatków kwalifikowalnych wynosi 140 mln zł.

Aktualne zaawansowanie finansowe projektu według ostatniego Wniosku o płatność (WoP nr 11) (złożony w 02.2014 r. do NFOŚiGW), wynosi 57,8% – wydatkowano łącznie kwotę 80.931.361 zł. Największe wydatki poniesiono na terenie RDLP w Krośnie.

Zaawansowanie rzeczowe na dzień 31 grudnia 2013 r. wynosiło 3052 obiektów (87%) z planowanych 3 500 szt. do wykonania. Ilość retencjonowanej wody na dzień 31.12.2013 r. w powstałych obiektach wynosi 833 000 m<sup>3</sup> (62%) z planowanych 1.300.000 m<sup>3</sup>.

Do dnia 31 grudnia 2013 r. w kwartalnych odstępach złożono 10 wniosków o płatność, które opiewały na następujące kwoty (w zł):

	VI WoP	VII WoP	VIII WoP	IX WoP	X WoP	Kwota
<i>data złożenia</i>	<i>28.02.2013r.</i>	<i>29.05.2013r.</i>	<i>30.08.2013r.</i>	<i>21.11.2013r.</i>	<i>18.12.2013r.</i>	<i>ogółem</i>
wydatki kwalifikowane	15.019.301,18	17.551.138,58	12.060.588,81	12.041.982,88	2.170.268,15	58.843.279,6
kwota do refundacji	12.766.406,00	14.918.467,79	10.251.500,48	10.235.685,44	1.844.727,92	50.016.787,63

Do chwili obecnej NFOŚiGW zatwierdził wydatki kwalifikowalne o wartości 65.668.476,42 zł, z czego wielkość refundacji wyniosła 55.818.204,90 zł co stanowi 46,9% przyznanego dofinansowania dla Projektu małej retencji górskiej.

### **Ad. 3 „Rekultywacja na cele przyrodnicze terenów zdegradowanych, popoligonowych i powojkowych zarządzanych przez PGL LP”**

Całkowity koszt realizacji projektu, w którym uczestniczy 58 nadleśnictw z 15 RDLP, wynosi 129.376.997,59 zł, maksymalna kwota wydatków kwalifikowanych 113.436.017,25 zł, natomiast dofinansowanie wyniesie 96.420.614,66 zł. Zgodnie z umową zostanie poddana rekultywacji powierzchnia 30.293 ha terenów zdegradowanych, popoligonowych i powojkowych.

Aktualne zaawansowanie finansowe wynosi 35% maksymalnej kwoty wydatków kwalifikowalnych (uznano za kwalifikowalne i przekazano do JRP wydatki w wysokości 37.813.255,63 zł). Najwięcej wydatków kwalifikowalnych i przedstawionych do rozliczenia w JRP poniesiono w następujących Regionalnych Dyrekcjach Lasów Państwowych: Wrocław (28,82%), Białystok (10,16%), Piła (9,78%), Zielona Góra (7,46%).

Zaawansowanie rzeczowe aktualnie wynosi 48%, co stanowi 14.881 ha powierzchni poddanej do rekultywacji. Największą powierzchnię poddaną rekultywacji zrealizowano na terenie następujących RDLP: Wrocław (4.058,2 ha), Piła (2.133 ha), Białystok (1.950 ha), Katowice (1.164,9 ha), Łódź (1.008 ha). W ramach zadań Projektu, za realizację których odpowiedzialne są nadleśnictwa, zakończono realizację: 33 umów na zadanie nr 7 - Rozpoznanie i oczyszczenie saperskie terenu; zakończono w całości zadanie nr 8 - Usuwanie zanieczyszczeń gruntowych; 36 umów na zadanie nr 9 - Rozbiórka lub zabezpieczenie obiektów powojkowych i porządkowanie terenu; 3 umowy na zadanie nr 10 - Przygotowanie i rewitalizacja podłoża gruntowego; zakończono w całości zadanie nr 12 - Dostosowanie składu gatunkowego drzewostanów do warunków siedliskowych - przebudowa drzewostanów; w

całości zakończono zadanie numer 13 - Ochrona i reintrodukcja gatunków roślin i zwierząt. Jedynie RDLP w Radomiu zakończyła realizację Projektu.

Od stycznia 2013 r. do końca grudnia 2013 r. w kwartalnych odstępach złożono 5 wniosków o płatność, które opiewały na następujące kwoty (w zł):

	WoP 05	WoP 06	WoP 07	WoP 08	WoP 09	Kwota
<i>data złożenia</i>	<i>27.02.2013 r.</i>	<i>29.05.2013 r.</i>	<i>30.08.2013 r.</i>	<i>06.11.2013 r.</i>	<i>23.12.2013 r.</i>	<i>ogółem</i>
wydatki kwalifikowane	<b>2.333.935,30</b>	<b>6.415.124,75</b>	<b>5.641.002,82</b>	<b>4.683.361,45</b>	<b>5.335.988,61</b>	<b>24.409.412,93</b>
kwota do refundacji	<b>1.983.845,00</b>	<b>5.452.856,03</b>	<b>4.794.852,39</b>	<b>3.980.857,23</b>	<b>4.535.590,31</b>	<b>20.748.000,96</b>

Zgodnie z obowiązującym Planem wystąpień o środki, stanowiącym Załącznik do Aneksu, do Umowy o dofinansowanie, do końca 2013 roku beneficjent powinien wystąpić o kwotę (do refundacji) w wysokości 22.030.682,27 zł. Jak wynika z powyższych wartości, do końca 2013 roku plan wystąpień o środki zrealizowany został w 111%.

Do chwili obecnej NFOŚiGW w formie refundacji wypłacił kwotę: 29.146.505,69 zł, co stanowi 22% wysokości całkowitej refundacji Projektu.

#### **Ad. 4 „Ochrona różnorodności biologicznej na obszarach leśnych, w tym w ramach sieci Natura 2000 – promocja najlepszych praktyk”**

Głównym celem projektu jest podniesienie świadomości społeczeństwa o konieczności prowadzenia działań w zakresie ochrony różnorodności biologicznej, a także promocja prowadzonych przez Lasy Państwowe działań związanych z ochroną przyrody.

Poszczególne elementy kampanii realizowane są w latach 2012 - 2014. Obecnie przygotowana jest główna część kampanii informacyjnej, której głównymi elementami są: emisje 11 filmów przyrodniczych oraz druk artykułów sponsorowanych w prasie. W dystrybucji będą również podręczniki najlepszych praktyk. W ramach projektu zorganizowano dotychczas 21 szkoleń dla 1000 uczestników. Wspólnym mianownikiem dla wszystkich tych zadań jest prezentacja najlepszych praktyk ochrony zagrożonych gatunków i siedlisk, opracowanych i wdrożonych z sukcesem przez jednostki Lasów Państwowych, instytucje badawcze i organizacje pozarządowe.

Łączny budżet projektu szacowany jest na około 2 mln EUR z czego do ok. 90% poniesionych wydatków kwalifikowanych podlegało będzie refundacji ze środków

Komisji Europejskiej oraz Narodowego Funduszu Ochrony Środowiska i Gospodarki Wodnej.

W 2013 roku Komisja Europejska nie przekazała dofinansowania dla projektu. Refundacja kosztów projektu z NFOŚiGW w 2013 roku wyniosła 538.943,16 zł.

	IV WoP	V WoP	VI WoP	VII WoP	VIII WoP	Kwota
<i>data złożenia</i>	<i>14.03.2013 r.</i>	<i>14.06.2013 r.</i>	<i>13.09.2013 r.</i>	<i>30.10.2013 r.</i>	<i>29.11.2013 r.</i>	<i>ogółem</i>
kwota refundacji	<b>19.826,90</b>	<b>16.122,25</b>	<b>209.070,84</b>	<b>188.327,47</b>	<b>105.595,70</b>	<b>538.943,16</b>

**Ad. 5 „Ogień w lesie a przyroda – podniesienie świadomości mieszkańców terenów wiejskich w zakresie zapobiegania pożarom lasów”,**

**Ad. 6 „Ogień w lesie a przyroda II – drugi etap kampanii informującej społeczeństwo o zagrożeniu pożarowym w lasach”.**

Dyrekcja Generalna Lasów Państwowych w latach 2010 - 2013 realizowała dwa projekty współtworzące kampanię informacyjno-edukacyjną „Świadomi zagrożenia”. Były to: „Ogień w lesie a przyroda – podniesienie świadomości mieszkańców terenów wiejskich w zakresie zapobiegania pożarom lasów” LIFE08 INF/PL/000523 oraz „Ogień w lesie a przyroda II – drugi etap kampanii informującej społeczeństwo o zagrożeniu pożarowym w lasach” LIFE09 INF/PL/000275. Wyżej wymienione projekty uzyskały dofinansowanie w ramach realizowanego ze środków Unii Europejskiej Instrumentu Finansowego LIFE+.

Kampania „Świadomi zagrożenia” skierowana była do mieszkańców terenów wiejskich, młodzieży szkolnej, a także turystów odwiedzających atrakcyjne turystycznie tereny leśne. Obejmowała swym zasięgiem 10 województw centralnej i wschodniej Polski.

Głównym celem kampanii było podniesienie świadomości społeczeństwa w zakresie zagrożeń jakie niosą pożary lasów, zarówno dla życia i mienia ludzkiego, jak i przyrody. Projekt zakładał, że prowadzona przez Lasy Państwowe edukacja dotycząca zapobiegania pożarom, a w efekcie zmiana postaw beneficjentów kampanii wpłynie na zmniejszenie liczby pożarów lasu powodowanych przez ludzi.

W roku 2013 w ramach działań związanych z projektami przeprowadzono:

- spotkanie monitorująco - podsumowujące mające na celu przekazanie materiałów informacyjno-edukacyjnych wraz z filmami wytworzonymi na cele projektów (łącznie w ciągu trwania projektu przekazano ok. 100 tys. filmów),



- dwa audyty finansowe przeprowadzone przez firmę Misters Audytor, które przekazano do Komisji Europejskiej,
- menedżerowie projektów Forestfire oraz Forestfire II przygotowali raporty końcowe projektów, które zostały przekazane Komisji Europejskiej zgodnie z wyznaczonymi terminami.

Łączny budżet kampanii szacowany był na około 3,5 mln EUR z czego do 90% poniesionych wydatków kwalifikowanych podlegało będzie refundacji ze środków Unii Europejskiej oraz Narodowego Funduszu Ochrony Środowiska i Gospodarki Wodnej.

Suma wydatków poniesionych na realizację kampanii łącznie w latach trwania projektu wyniosła:

- Projekt Forestfire - LIFE08 INF/PL/000523 (w latach 2010-2012)– 1.432.817,31 EUR,
  - Projekt Forestfire II - LIFE09 INF/PL/000275 (w latach 2010-2013)– 981.472,58 EUR,
- w tym wkład Lasów Państwowych kształtował się na poziomie 10,24%.

#### 8.4.2. Działalność promocyjna i informacyjna

Większość działań promocyjnych w 2013 roku realizowanych było w ramach kampanii społecznej **„Lasy Państwowe. Zapraszamy”**, która przede wszystkim była ukierunkowana na zbudowanie, utrwalenie i wzmocnienie powszechnego przekonania, że polskie lasy są dobrze zarządzane przez Państwowe Gospodarstwo Leśne Lasy Państwowe. Leśnicy dbający o stan środowiska naturalnego i prowadzący zrównoważoną gospodarkę leśną, nie zapominają również o potrzebach społeczeństwa, dlatego stale udostępniają i rozbudowują sieć leśnej infrastruktury rekreacyjnej, turystycznej i edukacyjnej. Pewne działania wizerunkowe w ramach kampanii były realizowane w ostatnich miesiącach 2012 r., jednak właściwa kampania komunikacyjna została zainaugurowana 21 marca 2013 r. z okazji Międzynarodowego Dnia Lasów.

Kampania „Lasy Państwowe. Zapraszamy” miała na celu wzmocnienie pozytywnego wizerunku LP, jako organizacji otwartej na społeczeństwo, nowoczesnej i innowacyjnej. Podkreślała kluczowe komunikaty zawarte w polityce informacyjnej Lasów Państwowych, tj.: lasów w Polsce przybywa, są w dobrym stanie, społeczeństwo może z nich na wiele sposobów nieodpłatnie korzystać, a leśnicy organizują pobyt w lasach w taki sposób, aby każdy czuł się komfortowo i bezpiecznie.

Kampania realizowana była w czterech odsłonach komunikacyjnych, odpowiadających porom roku. Każdej odsłonie towarzyszyło jedno lub dwa hasła i cytaty z wypowiedzi ambasadorów Małgorzaty i Pawła Królikowskich.

W ramach każdego z etapów kampanii prowadzona była komunikacja medialna, organizowano imprezy i przygotowywano materiały zgodnie z identyfikacją wizualną.

W ramach imprez centralnych zostały zorganizowane m.in.:

- **Ogólnopolskie Święto Lasu pod honorowym patronatem Prezydenta RP Bronisława Komorowskiego.** W 2013 Lasy Państwowe powróciły do historycznej formuły obchodów Święta Lasu pod patronatem Prezydenta RP (29 kwietnia 1933 r.). Centralne obchody odbyły się 20 kwietnia 2013 roku na Zamku Królewskim w Niepołomicach (Nadleśnictwo Niepołomice). Przed oficjalną galą został posadzony las i dąb Prezydenta RP na terenie Nadleśnictwa Niepołomice.
- **Listy do Ziemi** – akcja prowadzona przez Fundację Ekologiczną ARKA, która polegała na pisaniu przez dzieci listów na temat: zmian klimatu, dbania o lasy, w tym ochronę zwierząt leśnych. Wysłano ok. 50.000 listów. Każdy list z logo LP. *Zapraszamy* zawierał informacje edukacyjną na temat zabierania po sobie śmieci po wizycie w lesie.
- **Akcja edukacyjna „Sadzimy 500 milionów drzew”.** W przedsięwzięcie, prowadzone wspólnie z Fundacją Ekologiczną ARKA, zaangażowano młodzież w wieku szkolnym oraz dzieci będące na etapie edukacji przedszkolnej. Akcje odbywały się w centrach miast i polegały na układaniu na specjalnym banerze sadzonek drzew, które symbolizowały drzewa posadzone przez leśników z Lasów Państwowych.
- II edycja **Lasu Kultury** – obok dębu Wisławy Szymborskiej, zasadzonego podczas I edycji, posadzono na terenie szkółki leśnej w Skierdach dęby ku czci Andrzeja Łapickiego i Gustawa Holoubka.
- Sadzenie **„Lasu Trójki”** – sadzenie lasu z dziennikarzami z Programu III PR na terenie Nadleśnictwa Celestynów 11 maja. Akcję rozpoczęto posadzeniem **trzech pamiątkowych buków: „Powtórki z rozrywki”, „Listy przebojów Programu Trzeciego” i „Zapraszamy do Trójki”.** Wydarzeniu towarzyszyło specjalne terenowe wydanie audycji, w czasie której przedstawiciele LP opowiadali słuchaczom radiowej Trójki o lesie i zrównoważonej gospodarce leśnej.

- Centralne obchody „**Święta Polskiej Niezapominajki**” – festyn edukacyjny na terenie Leśnego Ośrodka Edukacyjnego w Jedlni Letnisku, który odbył się 19 maja.
- „**Dzień Dziecka w Kancelarii Prezesa Rady Ministrów**” – Lasy Państwowe zaprezentowały program edukacji leśnej w ramach akcji „Dzień Dziecka w KPRM”, która odbyła się 1 czerwca 2013 roku na terenie ogrodów Kancelarii Prezesa Rady Ministrów.
- **Piknik naukowy** – największa tego typu impreza w Europie, przygotowana przez Polskie Radio i Centrum Nauki Kopernik. Leśnicy z LKP Sudety Zachodnie zorganizowali warsztaty edukacyjne dla odkrywców świata leśnych roślin i zwierząt. Tematem przewodnim pikniku '2013 było „życie”.
- „**Dzień Ziemi**” – festyn organizowany na Polu Mokotowskim w Warszawie wspólnie z Fundacją Ośrodka Edukacji Ekologicznej i RDLP w Warszawie. Edycja 2013 przebiegała pod hasłem „Elektroodpady – proste zasady”. Ofertę edukacyjną przygotowały LKP Lasy Warszawskie, Lasy Janowskie, Lasy Mazurskie oraz Koło Młodych SITLiD. W ramach akcji „Sadzimy 500 mln drzew” rozdano 10.000 sztuk sadzonek drzew leśnych.
- „**Wielkie Grzybobranie**” – festyn, który odbył się 15 września w Długosiodle. Uczestnicy festynu otrzymali materiały promocyjne i edukacyjne LP. Festyn poprzedziła akcja informacyjna na antenie Programu I PR.
- 20 akcja „**Sprzątanie Świata – Polska**” - Konkurs „Odkryjmy czysty las”. Współpraca z Fundacją Nasza Ziemia (wrzesień).
- „**Choinki Nadziei**” - coroczna akcja Fundacji Arka, we współpracy z Lasami Państwowymi i szkołami, mająca na celu kształtowanie szlachetnych i otwartych postaw wśród młodych ludzi. Kilkaset szkół przygotowało programy świąteczne dla starszych osób. Inauguracja akcji odbyła się w Warszawie i polegała na konkursie na najładniejszą ubraną przez młodzież choinkę (grudzień).
- „**Choinki Jedyńki**” - we współpracy z programem pierwszym Polskiego Radia CILP koordynowało akcję promującą naturalne choinki jako drzewka świąteczne. Do 7 miast Polski (Gniezno, Uniejów, Zamość, Tarnobrzeg, Jasło, Biała Podlaska, Warszawa) LP dostarczyły 15-metrowe choinki, przy których funkcjonowały terenowe studia radiowe, z których dziennikarze nadawali relacje m.in. na temat lasów i gospodarki leśnej.

W 2013 roku Lasy Państwowe organizowały przedsięwzięcia, których celem była promocja zrównoważonej gospodarki leśnej podczas międzynarodowych spotkań związanych z lasami i leśnictwem oraz współpraca z międzynarodowymi i europejskimi agendami zajmującymi się leśnictwem.

W czerwcu odbyły się dwa terenowe wyjazdy edukacyjne **dla uczestników spotkania INC 4** (4. Sesja Międzyrządowego Komitetu Negocyjacyjnego ds. Porozumienia o Lasach w Europie) do podwarszawskiej szkółki leśnej w Skierdach i do Białowieży. Spotkania były okazją do prezentacji polskiego leśnictwa na forum międzynarodowym, ze szczególnym uwzględnieniem specyfiki gospodarki na terenie Puszczy Białowieskiej i działalności szkółkarskiej oraz edukacyjnej na terenie Nadleśnictwa Jabłonna.

W ramach COP19 odbyło się na Uniwersytecie Warszawskim międzynarodowe spotkanie **The Global Landscape Forum**. Współorganizatorem spotkania były resorty środowiska i rolnictwa. Była to okazja do promocji zrównoważonej gospodarki leśnej na arenie międzynarodowej. W jej ramach przygotowano wystawę na temat bioróżnorodności lasów w Polsce. Uczestnicy otrzymali materiały edukacyjno-promocyjne LP. Spotkaniu towarzyszyła wystawa w Pałacu Kazimierzowskim pt. *Lasy wokół miast – piękno, przyjazny klimat, wypoczynek. Planowanie przestrzenne terenów zurbanizowanych i jego wpływ na ograniczenie skutków zmian klimatu*. Wystawę przygotowało Centrum Informacyjne LP.

Lasy Państwowe w 2013 r. włączyły się również w międzynarodowe kampanie:

**Międzynarodowy Dzień Lasów** ustanowiony przez ONZ na 21 marca. W przeddzień MDL odbyło się w Sejmie RP posiedzenie Komisji Ochrony Środowiska, Zasobów Naturalnych i Leśnictwa, którego celem było zaprezentowanie parlamentarzystom i mediom dokonań polskiego leśnictwa w kontekście realizowanej przez Lasy Państwowe idei zrównoważonej gospodarki leśnej. Była to również inauguracja kampanii „*Lasy Państwowe. Zapraszamy*”.

**Europejski Tydzień Leśny** (9-13.12) celem kampanii było podkreślenie roli lasu, produktów i usług leśnych w gospodarce. Przetłumaczono na język polski spot promocyjny z ambasadorem kampanii - Świętym Mikołajem, który informował w nim dzieci o znaczeniu lasów w życiu człowieka i podkreślał, że leśnicy troszczą się o lasy dla przyszłych pokoleń. Przygotowano

materiały prasowe. Inauguracja odbyła się w ramach projektu *Choinki Jedynki* prowadzonego wspólnie z Programem 1 PR.

Działalność medialna Lasów Państwowych jest jednym z elementów i sposobem promocji Lasów Państwowych, a także skuteczną formą prowadzenia edukacji leśnej i ekologicznej społeczności. Dotarcie do dużej liczby zróżnicowanych odbiorców, wymaga umiejętnego stosowania różnorodnych kanałów komunikacji. Dlatego LP korzystają z audycji radiowych, programów telewizyjnych oraz artykułów prasowych, publikowanych w wydawnictwach periodycznych i Internecie.

Strona internetowa Lasów Państwowych wciąż stanowi podstawowe źródło informacji o PGL LP oraz o tym, co dzieje się w polskich lasach. Zawiera treści dotyczące struktury organizacji, jej historii, gospodarki leśnej, działalności rynkowej i społecznej prowadzonej przez LP. Internauta znajdzie tam też informacje o polskich lasach i ich ochronie.

W ramach serwisu działają także:

- serwis aktualności z życia LP (współpracują z nim rzecznicy prasowi RDLP, rzecznik LP oraz dziennikarze prasy leśnej wydawanej przez CILP),
- kalendarium wydarzeń w leśnictwie,
- e-biblioteka ważniejszych aktów prawnych, instrukcji, raportów i wydawnictw LP,
- przegląd prasy krajowej dotyczący wydarzeń związanych z leśnictwem,
- dział z artykułami i multimediami,
- dział dla mediów,
- internetowa mapa zawierająca m.in. wszystkie jednostki LP, leśne kompleksy promocyjne, kompleksy leśne, pokazująca zagrożenie pożarowe, zakazy wstępu do lasu.

W 2013 r. strona główna LP odnotowała znaczący wzrost oglądalności. Odwiedziło ją 2 mln 411 tys. unikalnych użytkowników (o 1 mln 225 tys. więcej niż w rekordowym roku poprzednim). Strona zanotowała ponad 10 mln 285 tys. odwiedzin (ponad dwa razy więcej niż w 2012 r.) i blisko 20 mln odsłon (również dwa razy więcej niż w 2012 r.). W serwisie w 2013 r. umieszczono ponad 670 aktualności i około 100 wydarzeń.

PGL LP są wydawcą i kolporterem prasy leśnej, trzech tytułów adresowanych do różnych kręgów czytelników:

- miesięcznik „**Głos Lasu**” (nakład 16 tys. egz.) – magazynem wewnętrznym Lasów Państwowych, nastawiony na dwustronną komunikację,
- „**Echa Leśne**” – kwartalnik (nakład 21 tys. egz.), skierowany do odwiedzających jednostki

LP turystów, partnerów handlowych, nauczycieli, miłośników lasu, itp. oraz studentów i wykładowców wyższych uczelni,

- **„Biuletyn Informacyjny Lasów Państwowych”** - miesięcznik (nakład 1,5 tys. egz.), oficjalny organ dyrektora generalnego Lasów Państwowych, publikujący akty prawne (zarządzenia, decyzje, itp.) odnoszące się do gospodarki leśnej w Polsce.

Lasy Państwowe realizowały w roku 2013 plan wydawniczy, dostosowany do potrzeb edukacyjnych i promocyjnych LP. Ogółem wydano 28 pozycji. Były to publikacje branżowe i promocyjne w nakładach od kilkuset egzemplarzy do nawet 10 tysięcy (ulotki). Publikacje promocyjne opracowywano w ramach kampanii „Lasy Państwowe. Zapraszamy” oraz z myślą o 90-leciu Lasów Państwowych w 2014 r.

Poprzez wydane publikacje Lasy Państwowe osiągnęły następujące cele edukacyjno-promocyjne:

- przedstawienie polskiego leśnictwa, które w niczym nie ustępuje leśnictwu europejskiemu,
- przedstawienie osiągnięć LP w prowadzeniu zrównoważonej gospodarki leśnej, jak również w działalności edukacyjnej na rzecz społeczeństwa,
- przedstawienie PGL LP jako państwowej jednostki organizacyjnej z 90-letnią tradycją, sprawnie zarządzającą majątkiem Skarbu Państwa,
- wykreowanie pozytywnego wizerunku leśnika jako gospodarza lasu, troszczącego się nie tylko o stan samego lasu, ale również chroniącego przyrodę, leśnika, który poza tym potrafi realizować swoje pasje pozazawodowe, często jednak nierozdzielnie związane ze środowiskiem, w którym pracuje,
- zachęcenie społeczeństwa do spędzania czasu w lesie w miejscach, które warto zobaczyć i poznać, w sposób bezpieczny dla obu stron,
- zainteresowanie młodzieży tematyką leśną, kreowanie postaw proekologicznych,
- przekazanie treści edukacyjnych związanych z lasem najmłodszym.

## **9. Zmiany w stanie majątku Lasów Państwowych w 2013 roku w porównaniu z 2012 rokiem**

W 2013 r. nastąpił wzrost aktywów ogółem o 433.146,3 tys. zł, w tym aktywa trwałe zwiększyły się o 787.859,5 tys. zł, natomiast aktywa obrotowe wzrosły o 354.713,2 tys. zł. Odnotowano spadek inwestycji długoterminowych o 4.194,2 tys. zł i spadek inwestycji krótkoterminowych o 207.969,8 tys. zł. Po stronie pasywów o 249.309,8 tys. zł uległ zwiększeniu kapitał (fundusz) własny Lasów Państwowych, a zobowiązania i rezerwy na zobowiązania wzrosły o 183.836,5 tys. zł.

Powierzchnia gruntów ogółem będących w zarządzie Lasów Państwowych zwiększyła się o 2.674,30 ha i na koniec 2013 r. wynosiła 7.599.698,34 ha.

Nastąpiły zmiany w strukturze gruntów wynikające między innymi z zalesienia 555 ha gruntów porolnych i nieużytków znajdujących się w zarządzie Lasów Państwowych.

## 10. Bilans Lasów Państwowych

Zestawienie aktywów i pasywów w wybranych składnikach, objętych bilansem Lasów Państwowych na dzień 31 grudnia 2013 r. (całość prezentowana jest w Sprawozdaniu Finansowym Lasów Państwowym za 2013 rok), przedstawiało się następująco:

### Aktywa

<b>A. Aktywa trwałe</b>	<b>6.061.201,6 tys. zł</b>
<i>z tego:</i>	
1/ wartości niematerialne i prawne	16.792,3 tys. zł
2/ rzeczowe aktywa trwałe	5.917.255,4 tys. zł
w tym: - budynki, lokale i obiekty inżynierii lądowej i wodnej	5.173.697,8 tys. zł
- środki transportu	95.405,6 tys. zł
- środki trwałe w budowie	333.254,9 tys. zł
3/ należności długoterminowe	5.176,8 tys. zł
4/ inwestycje długoterminowe	118.325,1 tys. zł
5/ długoterminowe rozliczenia międzyokresowe	3.652,0 tys. zł
<b>B. Aktywa obrotowe</b>	<b>3.557.712,7 tys. zł</b>
<i>z tego:</i>	
1/ zapasy	171.328,6 tys. zł
2/ należności krótkoterminowe	444.717,3 tys. zł
w tym: z tytułu dostaw i usług	238.056,0 tys. zł
3/ inwestycje krótkoterminowe	2.873.847,6 tys. zł
w tym: środki pieniężne i inne aktywa pieniężne	2.773.284,6 tys. zł
4/ krótkoterminowe rozliczenia międzyokresowe	67.819,2 tys. zł
<b>Suma bilansowa</b>	<b>9.618.914,3 tys. zł</b>



**Pasywa**

<b>A. Kapitał (fundusz) własny</b>	<b>7.218.221,7 tys. zł</b>
w tym: - kapitał zasobów LP	5.838.822,6 tys. zł
- kapitał z aktualizacji wyceny aktywów trwałych	409.865,2 tys. zł
<b>B. Zobowiązania i rezerwy na zobowiązania</b>	<b>2.400.692,6 tys. zł</b>
z tego:	
1/ Rezerwy na zobowiązania	630.347,9 tys. zł
2/ Zobowiązania długoterminowe	98,0 tys. zł
3/ Zobowiązania krótkoterminowe	1.272.869,8 tys. zł
w tym: - zobowiązania z tytułu dostaw i usług	323.614,3 tys. zł
4/ Rozliczenia międzyokresowe	497.376,9 tys. zł
<b>Suma bilansowa</b>	<b>9.618.914,3 tys. zł</b>

## 11. Zaangażowanie kapitału LP w innych podmiotach gospodarczych

Wartość bilansowa posiadanych udziałów i akcji w innych podmiotach, według stanu na 31 grudnia 2013 r., wyniosła 34.122,4 tys. zł. Stanowi to 0,47% kapitału (funduszu) własnego LP.

Struktura udziałów poszczególnych grup podmiotów przedstawia się następująco:

grupa podmiotów	wartość wg bilansu *)	udział	liczba podmiotów
spółki akcyjne – banki	28.803,2 tys. zł	84,41%	2
spółki akcyjne – pozostałe	3.280,0 tys. zł	9,61%	5
spółki z o.o.	2.027,2 tys. zł	5,94%	15
Pozostałe	12,0 tys. zł	0,04%	4
<b>RAZEM</b>	<b>34.122,4 tys. zł</b>	<b>100,00%</b>	<b>26</b>

\*) wartość nabycia akcji/udziałów pomniejszona o odpisy aktualizacyjne

W w/w akcje i udziały zaangażowany był kapitał 22 jednostek organizacyjnych Lasów Państwowych, tj.: Dyrekcji Generalnej LP, 10 regionalnych dyrekcji LP, 11 nadleśnictw.

Efekty finansowe z tytułu zaangażowania kapitałowego w spółkach w 2013 r. wyniosły 5,0 tys. zł i pochodziły z dywidendy.

## 12. Pozyskanie i sprzedaż drewna w 2013 roku

### 12.1. Pozyskanie drewna

W roku 2013 w lasach zarządzanych przez PGL LP pozyskano ok. 36,3 mln m<sup>3</sup> drewna ogółem. Stanowi to ponad 1 mln m<sup>3</sup> drewna więcej niż pozyskano w roku 2012, jak również ponad 600 tys. m<sup>3</sup> więcej w odniesieniu do założonego planu.

Pozyskanie grubizny wyniosło 34,1 mln m<sup>3</sup>. Wykonanie zakładanego planu wyniosło w tym przypadku 101,2% i jest wartością większą od pozyskania grubizny w roku 2012 o ponad 900 tys. m<sup>3</sup>. Drewna tartaczno iglastego pozyskano ok. 11,3 mln m<sup>3</sup> (101,4% planu), co stanowiło ponad 450 tys. m<sup>3</sup> drewna więcej niż w roku poprzednim. Natomiast drewna tartaczno liściastego pozyskano 2,4 mln, czyli o przeszło 43 tys. m<sup>3</sup> mniej. Wykonanie dla tego sortymentu zakładanego planu stanowiło 91,1%. Pozyskanie papierówek wyniosło odpowiednio: iglastych 12,1 mln m<sup>3</sup>, tj. o ponad 400 tys. m<sup>3</sup> więcej niż w ubiegłym roku, oraz liściastych 4,3 mln m<sup>3</sup>, tj. ponad 115 tys. m<sup>3</sup> więcej niż w ubiegłym roku. Łączne pozyskanie papierówek przekroczyło wielkość zaplanowaną na rok 2013 o ok. 7,0%.

### 12.2. Sprzedaż drewna

Lasy Państwowe w roku 2013 sprzedały 37,1 mln m<sup>3</sup> surowca drzewnego, tj. o ponad 2 mln m<sup>3</sup> więcej, niż w roku 2012, oraz o blisko 0,3% więcej niż planowano. Sprzedaż grubizny ogółem kształtowała się na poziomie ok. 34,9 mln m<sup>3</sup>. Przekroczenie planu w tym przypadku wyniosło 102,6%.

Podstawowego sortymentu stanowiącego o przychodach PGL LP, tj. drewna tartaczno iglastego sprzedano w roku 2013 ok. 11,5 mln m<sup>3</sup>. Była to wielkość wyższa, niż w roku 2012 o ponad 820 tys. m<sup>3</sup>. Stanowi to także 103,0% założonego planu. Z kolei sprzedaż drewna tartaczno liściastego kształtowała się na poziomie 2,4 mln m<sup>3</sup>, a papierówek iglastych - 12,5 mln m<sup>3</sup> i papierówek liściastych – ok. 4,5 mln m<sup>3</sup>.

W roku 2013 odnotowano spadek cen w stosunku do roku poprzedniego o 7% dla drewna ogółem. Spadek ten dla poszczególnych grup sortymentowych był następujący: drewno tartaczno iglaste 8,0%, drewno tartaczno liściaste 4%, papierówka So/Md 7,0%, papierówka Św/Jd 7,0%, oraz papierówka liściasta 6,0%.

W 2013 roku w zakresie ujednoczenia zasad klasyfikacji i obrotu surowca drzewnego wprowadzono:

1. Zasady odbioru i obrotu drewna iglastego wyrabianego w kłodach w jednostkach organizacyjnych Lasów Państwowych – Zarządzenie nr 74 Dyrektora Generalnego Lasów Państwowych z dnia 27 września 2013 r.
2. Warunki techniczne na drewno wielkowymiarowe iglaste – Zarządzenie nr 72 Dyrektora Generalnego Lasów Państwowych z dnia 27 września 2013 r.

W zakresie doskonalenia warunków sprzedaży drewna Zarządzeniem nr 71 Dyrektora Generalnego Lasów Państwowych z dnia 27 września 2013 r. wprowadzono zasady sprzedaży drewna przez Państwowe Gospodarstwo Leśne Lasy Państwowe, oraz Decyzją nr 80 Dyrektora Generalnego Lasów Państwowych z dnia 27 września 2013 r. wprowadzono regulaminy funkcjonowania poszczególnych procedur sprzedaży drewna w PGL LP.

Współpraca z przedstawicielami przemysłu drzewnego zmierzała w kierunku ustalenia zasad sprzedaży drewna pozwalających na rozwój mocy produkcyjnych i stałości zaopatrzenia w drewno. Postulowane modyfikacje znalazły już odzwierciedlenie w korektach zasad sprzedaży drewna na 2014 rok.

### 13. Wybrane wskaźniki i parametry

- 1/ W 2013 roku Lasy Państwowe wypracowały zysk (netto) w wysokości 304,9 mln zł, który przede wszystkim zwiększył kapitał zasobów PGL Lasy Państwowe.
- 2/ Przeciętny koszt utrzymania pracownika Służby Leśnej w nadleśnictwie za 2013 rok wyniósł 132,1 tys. zł.
- 3/ Utrzymanie Służby Leśnej oraz pozostała działalność administracyjna i nadzór nad lasami innych własności w nadleśnictwach kształtowało się na poziomie 42,6% kosztów ogółem tych jednostek.
- 4/ Koszty ogólnogospodarcze stanowiły 0,7% kosztów nadleśnictw ogółem i w przeliczeniu na jedno stanowisko robotnicze wyniosły 22,9 tys. zł.
- 5/ Przychody nadleśnictw z tytułu sprzedaży drewna stanowiły 91,1% ich przychodów ogółem.
- 6/ Przeciętne miesięczne zatrudnienie w Lasach Państwowych w roku 2013 wzrosło o 283 osoby w stosunku do roku 2012, tj. na stanowiskach robotniczych nastąpił spadek o 57 osób, a na stanowiskach nierobotniczych nastąpił wzrost o 340 osób.
- 7/ Według stanu na dzień 31 grudnia 2013 roku w PGL Lasy Państwowe zatrudnionych było 25.385 osób tj. o 454 osoby więcej niż w ostatnim dniu 2012 roku.
- 8/ Przeciętne miesięczne wynagrodzenie za 2013 rok wynosiło 6.979,5 zł  
w tym:
 

a/ w Służbie Leśnej nadleśnictw	7.566,0 zł
b/ na stanowiskach nierobotniczych poza Służbą Leśną ogółem	5.877,4 zł
w tym:	
- nadleśnictw	5.665,9 zł
- zakładów	6.778,9 zł
c/ na stanowiskach robotniczych (robotnicy stali) ogółem	4.937,1 zł
w tym:	
- nadleśnictw	5.101,1 zł
- zakładów	4.113,4 zł

## 14. Podsumowanie

Działalność prowadzona w roku 2013 przez Państwowe Gospodarstwo Leśne Lasy Państwowe miała na celu realizację zrównoważonej, wielofunkcyjnej gospodarki leśnej skutecznie łączącej wartości przyrodnicze i społeczne z funkcją produkcyjną lasów. Znalazło to swoje odzwierciedlenie zarówno w uzyskanych dodatnich wynikach ekonomicznych, chociażby w postaci wypracowanego zysku, jak i działaniach gwarantujących praktyczną realizację szeregu funkcji pozaprodukcyjnych. Potwierdzeniem szczególnych osiągnięć polskich leśników w dziedzinie ochrony przyrody jest przyznanie Lasom Państwowym przez UNESCO w 2013 roku prestiżowej nagrody za prowadzenie zrównoważonej gospodarki leśnej.

Konsekwentna realizacja ustawowych celów i zasad gospodarki leśnej w 2013 roku przyczyniła się również do wzrostu powierzchni gruntów w zarządzie Lasów Państwowych o 2.674,3 ha oraz powiększenia zasobów drzewnych o 20,6 mln m<sup>3</sup>. Jednocześnie był to kolejny rok wzrostu sprzedaży surowca drzewnego, co sprzyjało dalszemu rozwojowi przemysłu drzewnego w naszym kraju. Powyższe możliwe było między innymi dzięki kompetentnej, dobrze przygotowanej i wykształconej kadrze pracowniczej, której stan na dzień 31 grudnia 2013 r. kształtował się na poziomie 25.385 osób, tj. o 454 osoby więcej niż w roku 2012.

Zarządzanie przez Lasy Państwowe niezwykle cennym, nagromadzonym przez pokolenia majątkiem wymaga rozwagi, wiedzy oraz długookresowej strategii. Stąd też w roku 2013 została wprowadzona „Strategia Państwowego Gospodarstwa Leśnego Lasy Państwowe na lata 2014–2030”. W dokumencie tym określono: misję, wizję i cele strategiczne Lasów Państwowych oraz przedsięwzięcia niezbędne do ich osiągnięcia w perspektywie do roku 2030. Istotą bowiem, a zarazem specyfiką gospodarki leśnej jest jej niebagatelna rola w kształtowaniu rozwoju całego sektora leśno-drzewnego, a tym samym rozwoju gospodarczego kraju oraz jej równoczesny wpływ na warunki i jakość życia ludzi, a także stan środowiska przyrodniczego. Realizacja przyjętej strategii zapewni należyte miejsce Lasom Państwowym w polskim i europejskim systemie gospodarczym i prawnym, a także umożliwi wykorzystanie pojawiających się szans w otoczeniu i silnych stron organizacji oraz niwelowanie wewnętrznych słabości i zewnętrznych zagrożeń.

**DYREKTOR GENERALNY**

**LASÓW PAŃSTWOWYCH**

mgr inż. Adam Wasiak

Warszawa, dnia 21-05-2014 r.