

MINISTERSTWO ROLNICTWA I ROZWOJU WSI

ZINTEGROWANY SYSTEM ROLNICZEJ INFORMACJI RYNKOWEJ - (ZSRIR)


(podstawa prawna: ustawa o rolniczych badaniach rynkowych z dnia 30 marca 2001 r.)

WYDZIAŁ INFORMACJI RYNKOWEJ

RYNEK JAJ SPOŻYWCZYCH

Nr 21/2022

6 czerwca 2022 r.



NOTOWANIA CEN ZA OKRES: 23.05 – 29.05.2022r.

Badanie cen skupu i sprzedaży prowadzone jest na reprezentatywnej grupie.

Średnie ceny liczone są jako średnia ważona.

1. Ceny sprzedaży w zakładach pakowania jaj

Średnie krajowe ceny sprzedaży netto (bez VAT) jaj spożywczych klasy A w zakładach pakowania

[zł/100 szt.]

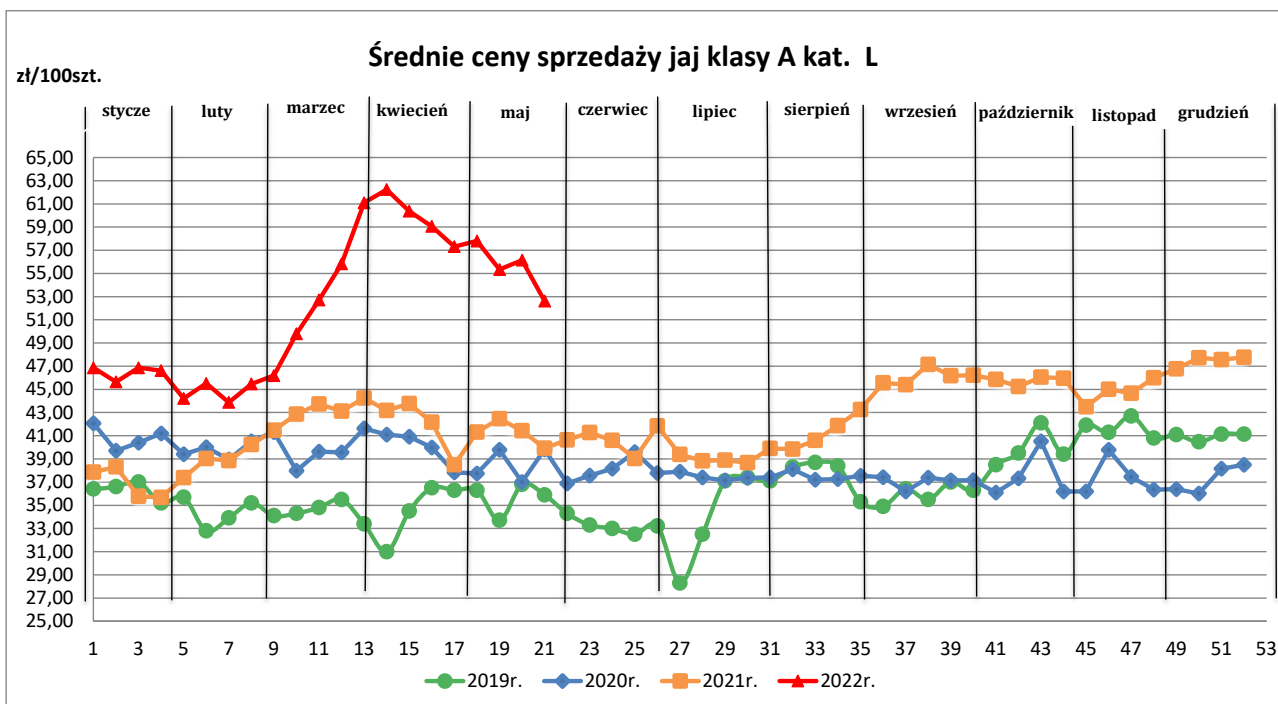
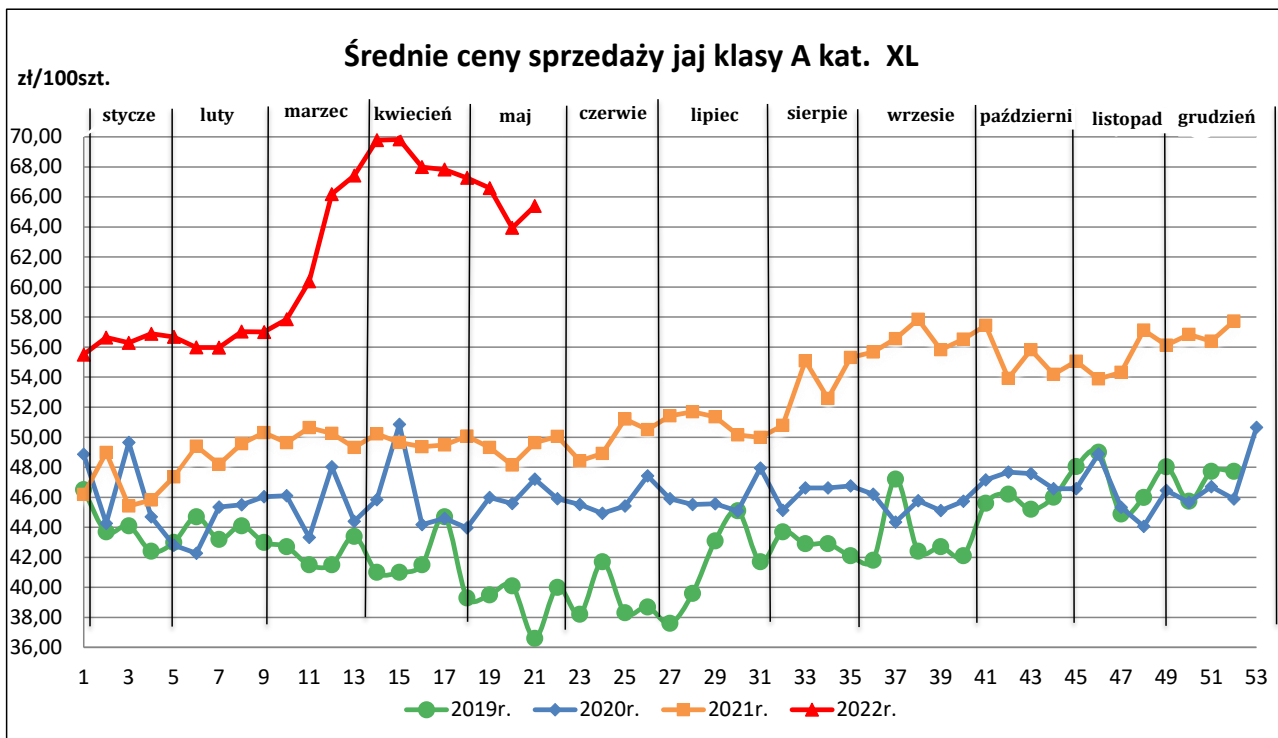
| Towar: | Cena w zł/100szt. | | Zmiana [%] |
|----------|---|------------|------------|
| | 29.05.2022 | 22.05.2022 | |
| | Jaja klasy XL wg systemów chowu (krajowe): | | |
| klatkowy | 65,40 | 63,94 | 2,3 |

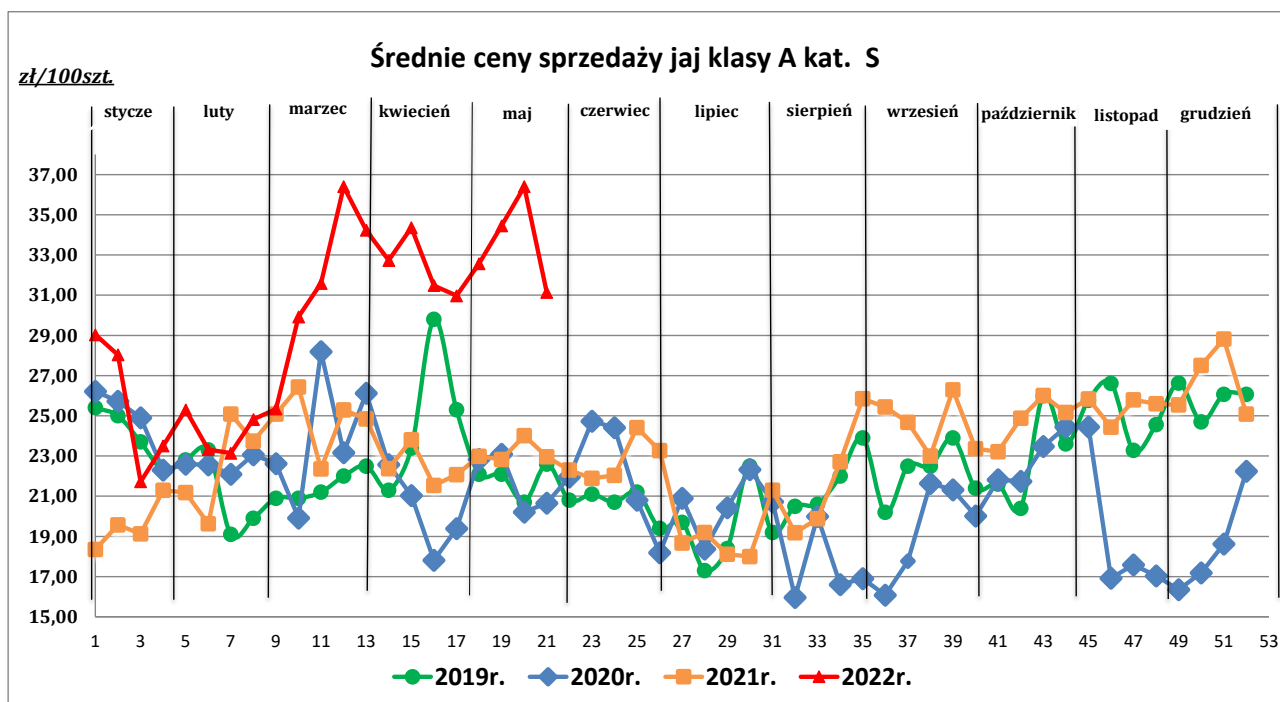
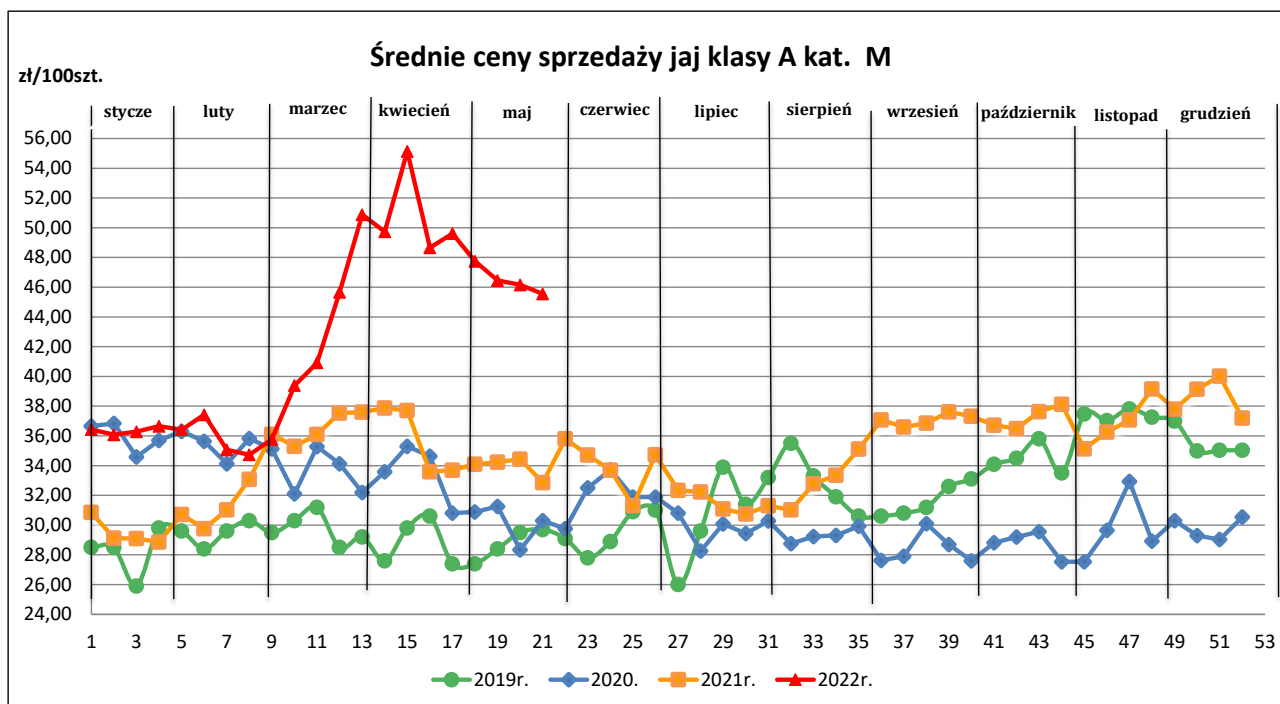
| Towar: | Cena w zł/100szt. | | Zmiana [%] |
|--------------|--|------------|------------|
| | 29.05.2022 | 22.05.2022 | |
| | Jaja klasy L wg systemów chowu (krajowe): | | |
| klatkowy | 52,62 | 56,14 | -6,3 |
| ściótkowy | 67,76 | 67,58 | 0,3 |
| wolny wybieg | 70,86 | 72,35 | -2,1 |

| Towar: | Cena w zł/100szt. | | Zmiana [%] |
|--------------|--|------------|------------|
| | 29.05.2022 | 22.05.2022 | |
| | Jaja klasy M wg systemów chowu (krajowe): | | |
| klatkowy | 45,55 | 46,16 | -1,3 |
| ściótkowy | 63,06 | 57,34 | 10,0 |
| wolny wybieg | 67,30 | 66,64 | 1,0 |
| ekologiczny | 92,06 | 90,01 | 2,3 |

| Towar: | Cena w zł/100szt. | | Zmiana [%] |
|----------|--|------------|------------|
| | 29.05.2022 | 22.05.2022 | |
| | Jaja klasy S wg systemów chowu (krajowe): | | |
| klatkowy | 31,14 | 36,40 | -14,5 |

Wykorzystanie możliwe wyłącznie z podaniem źródła





*wykresy (chów klatkowy)

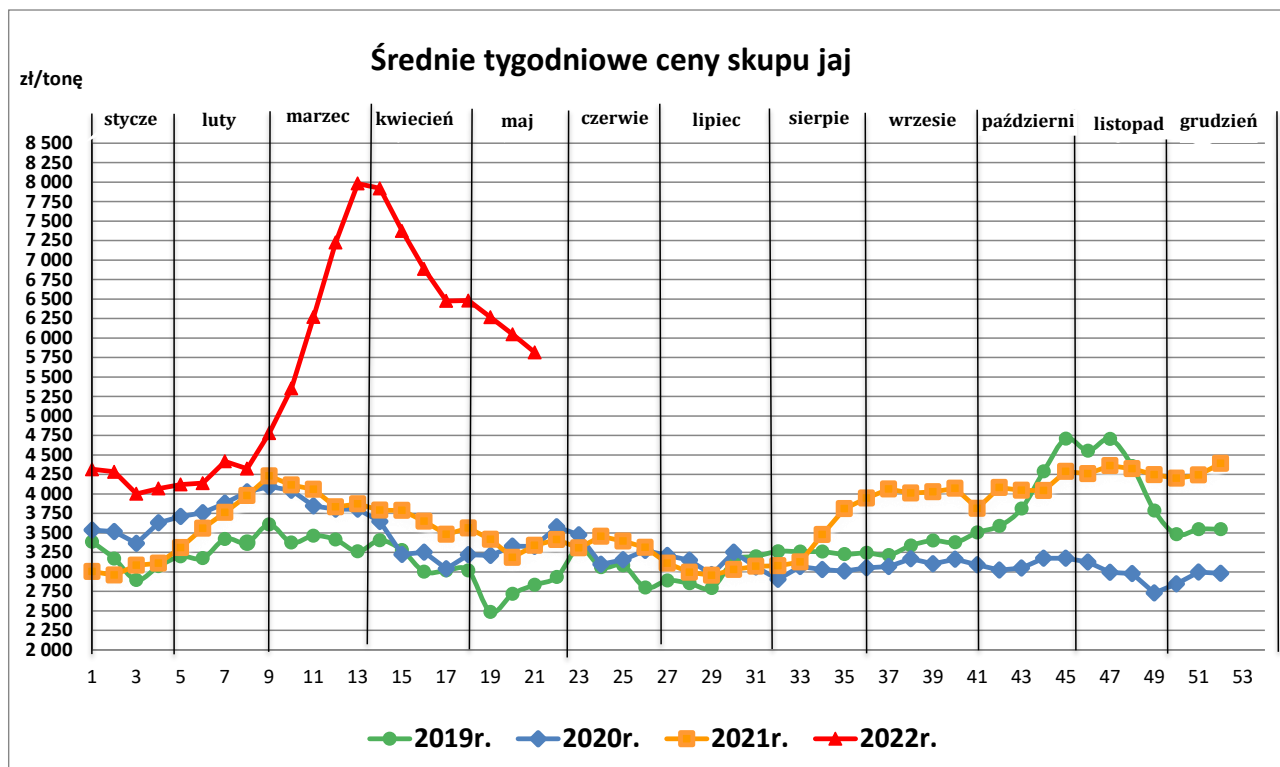
Informacja:

Aktualnie dostępne średnie ceny sprzedaży jaj spożywczych w poszczególnych państwach Unii Europejskiej zostały zamieszczone w wersji EXCEL biuletynu.

2. Ceny skupu jaj w zakładach przetwórstwa jaj za okres: 23.05 – 29.05.2022 r.

[zł/tona]

| Towar | 29.05.2022 | 22.05.2022 | zm. ceny % |
|-------|------------|------------|------------|
| | 5 816,00 | 6 048,00 | -3,8 |

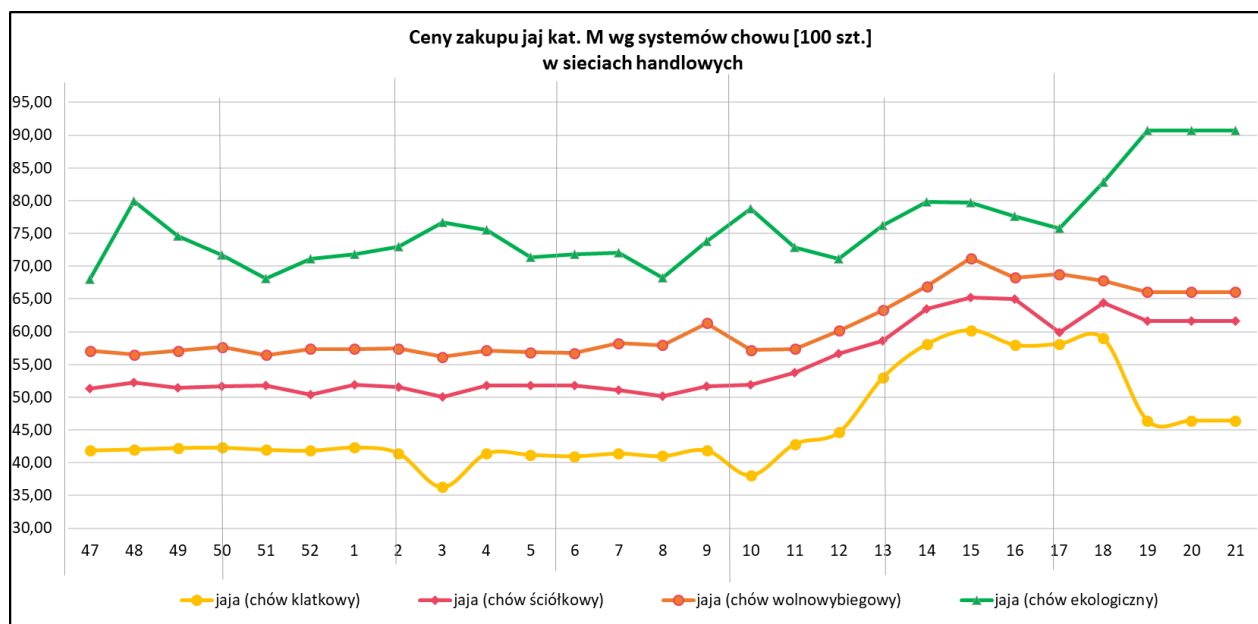


3. Średnie ceny zakupu jaj spożywczych płacone przez podmioty handlu detalicznego w okresie: 16.05 – 22.05. 2022 r.

(daty podane w tabeli oznaczają ostatni dzień analizowanego tygodnia)

| Towar: | Cena w zł/100szt. | | Zmiana [%] |
|--------------|--|------------|------------|
| | 29.05.2022 | 22.05.2022 | |
| | Jaja klasy L wg systemów chowu (krajowe): | | |
| klatkowy | 63,70 | 66,23 | -3,8 |
| ściółkowy | 69,97 | 70,50 | -0,8 |
| wolny wybieg | 72,51 | 73,68 | -1,6 |
| ekologiczny | -- | -- | -- |

| Towar: | Cena w zł/100szt. | | Zmiana [%] |
|--------------|--|------------|------------|
| | 29.05.2022 | 22.05.2022 | |
| | Jaja klasy M wg systemów chowu (krajowe): | | |
| klatkowy | 57,11 | 57,57 | -0,8 |
| ściółkowy | 63,06 | 62,99 | 0,1 |
| wolny wybieg | 67,90 | 67,83 | 0,1 |
| ekologiczny | 79,69 | 75,50 | 5,5 |



Polski handel jajami (PCN 0407) w I - II 2022 r. (dane wstępne*)

| EKSPORT | | | IMPORT | | | | | | | | |
|-------------------------|--------------------|----------------|------------------|--------------------|----------------|------------------|--------------------|----------------|------------------|--------------------|----------------|
| I - II 2021 r. | | | I - II 2022 r. | | | I - II 2021 r. | | | I - II 2022 r. | | |
| Kraj | Wartość [tys. EUR] | Wolumen [tony] | Kraj | Wartość [tys. EUR] | Wolumen [tony] | Kraj | Wartość [tys. EUR] | Wolumen [tony] | Kraj | Wartość [tys. EUR] | Wolumen [tony] |
| OGÓLEM | 33 820 | 28 590 | OGÓLEM | 41 161 | 30 461 | OGÓLEM | 5 193 | 3 292 | OGÓLEM | 7 060 | 3 008 |
| Holandia | 6 090 | 5 477 | Niemcy | 10 925 | 6 771 | Włochy | 1 209 | 124 | Holandia | 2 013 | 494 |
| Niemcy | 5 913 | 4 244 | Holandia | 7 122 | 6 201 | Holandia | 1 048 | 943 | Włochy | 1 090 | 101 |
| Węgry | 2 875 | 2 703 | Singapur | 3 996 | 2 695 | Niemcy | 789 | 684 | Łotwa | 1 021 | 752 |
| Republika Czeska | 2 544 | 2 403 | Rumunia | 2 537 | 2 067 | Litwa | 646 | 475 | Litwa | 954 | 680 |
| Singapur | 2 384 | 2 304 | Republika Czeska | 2 483 | 2 086 | Słowacja | 249 | 47 | Niemcy | 627 | 432 |
| Włochy | 2 136 | 1 860 | Węgry | 2 246 | 1 624 | Republika Czeska | 214 | 212 | Francja | 541 | 49 |
| Rumunia | 1 297 | 1 070 | Włochy | 2 195 | 1 910 | Dania | 212 | 126 | Dania | 223 | 37 |
| Arabia Saudyjska | 1 229 | 1 152 | Francja | 1 798 | 1 525 | Łotwa | 189 | 228 | Belgia | 171 | 76 |
| Belgia | 1 026 | 707 | Wielka Brytania | 1 578 | 1 143 | Francja | 163 | 174 | Republika Czeska | 148 | 136 |
| Francja | 878 | 768 | Belgia | 1 304 | 1 134 | Węgry | 150 | 13 | | | |
| Chorwacja | 657 | 616 | Gambia | 836 | 594 | Słowenia | 108 | 34 | | | |
| Katar | 638 | 593 | Liberia | 581 | 446 | | | | | | |
| Litwa | 611 | 510 | Litwa | 553 | 321 | | | | | | |
| Wielka Brytania | 602 | 369 | Słowacja | 436 | 343 | | | | | | |
| Słowacja | 595 | 551 | Hongkong | 382 | 290 | | | | | | |
| Liberia | 533 | 497 | Irak | 346 | 76 | | | | | | |
| Gambia | 526 | 478 | Austria | 304 | 297 | | | | | | |
| Ukraina | 433 | 150 | Łotwa | 255 | 136 | | | | | | |
| Hongkong | 344 | 358 | Moldowa | 241 | 70 | | | | | | |
| Zjedn. Emiraty Arabskie | 320 | 304 | Malediwy | 194 | 131 | | | | | | |
| Bulgaria | 297 | 156 | Ukraina | 168 | 41 | | | | | | |
| Moldowa | 292 | 95 | | | | | | | | | |
| Austria | 278 | 275 | | | | | | | | | |
| Białoruś | 202 | 64 | | | | | | | | | |

Źródło: Dane Min. Finansów

Biuletyn „Rynek jaj spożywczych” ukazuje się w każdy czwartek

Wydawca:

Ministerstwo Rolnictwa i Rozwoju Wsi, ul. Wspólna 30; 00-930 Warszawa

Departament Rynków Rolnych.

tel. (022) 623-16-33, fax (022) 623-27-06

Internet: [strona ZSRIR](#); E-mail: biuletyn@minrol.gov.pl

Autor:

Anna Pankiewicz, tel. (022) 623-16-33; E-mail: anna.pankiewicz@minrol.gov.pl

Warunki otrzymywania biuletynu:

Biuletyn udostępniany jest wszystkim zainteresowanym bezpłatnie.