

załącznik nr 5



PODPIS ZAUFANY

MIROŚLAW  
MINKINA

10.05.2024 14:27:16 (GMT+2)

Dokument podpisany elektronicznie  
podpisem zaufanym

# SPRAWOZDANIE Z DZIAŁALNOŚCI ZARZĄDU POLSKIEGO ZWIĄZKU

## HOKEJA NA LODZIE

---

### W 2023 ROKU

---



# PZHL

---

## SPIS TREŚCI

Nr	Rozdział
1	<b>WSTĘP</b>
2	<b>SPRAWOZDANIE ORGANIZACYJNE</b>
2.1.	Skład Zarządu oraz Komisji Rewizyjnej
2.2.	Posiedzenia Zarządu w 2023 roku
2.3.	Biuro PZHL
3	<b>SYTUACJA FINANSOWA ZWIĄZKU I PODJĘTE DZIAŁANIA NAPRAWCZE</b>
4	<b>DZIAŁALNOŚĆ STATUTOWA</b>
4.1.	Akcje szkoleniowe Kadr Narodowych PZHL w 2023 roku
4.1a.	Kadra Narodowa Seniorów
4.1b.	Kadra Narodowa Senierek
4.1c.	Kadra Narodowa Junierek U18
4.1d.	Kadra Narodowa Juniorów U16
4.1e.	Kadra Narodowa Juniorów U18
4.1f.	Kadra Narodowa Juniorów U20
4.2	Turnieje hokejowe
4.3	Wyniki poszczególnych reprezentacji
4.4	Sztaby szkoleniowe
5	<b>ROZGRYWKI LIGOWE</b>
6	<b>DZIAŁALNOŚĆ SZKOŁY MISTRZOSTWA SPORTOWEGO</b>

*[Handwritten signatures and initials]*  
h Fz  
2  
24 h Gb

Szanowni Państwo,

W załączeniu przedstawiamy Państwu sprawozdanie z działalności Polskiego Związku Hokeja na Lodzie i tym samym Zarządu PZHL za rok 2023.

Rok 2023 był kolejnym trudnym rokiem w działalności Zarządu z uwagi na złą sytuację finansową Związku oraz ograniczenia formalno-prawne, będące konsekwencją nieprawidłowości w wydatkowaniu środków publicznych oraz niewłaściwych decyzji poprzedniego Zarządu w latach poprzednich. W roku 2023 udało się jednak uzyskać wsparcie organów takich jak Ministerstwo Sportu i Turystyki oraz Polski Komitet Olimpijski w rozpoczęciu działań naprawczych oraz przystąpienia do rozpoczęcia procesu odbudowy prawidłowego funkcjonowania Związku.

Kadry narodowe były w stanie wystąpić na wszystkich zaplanowanych Mistrzostwach Świata, w Polsce jak i za granicą.

Główne cele, które zarząd wyznaczył sobie do realizacji do osiągnięcia w roku 2023 skupione były na:

- działaniach zapewniających ciągłość funkcjonowania Związku
- przygotowaniu Walnego Zjazdu Sprawozdawczo-Wyborczego Związku i Walnych Zjazdów zatwierdzających sprawozdania finansowe
- pozyskaniu środków finansowych niezbędnych dla właściwego przygotowania sportowego wszystkich kadr narodowych,
- pozyskaniu środków finansowych zapewniających funkcjonowanie wszystkich reprezentacji,
- działaniach związanych z organizacją imprez rangi mistrzostw świata w roku 2023,
- pozyskaniu środków niezbędnych na szkolenie dzieci i młodzieży,
- przygotowaniu cyklu szkoleń dla trenerów i kadry sędziowskiej,
- zapewnieniu właściwego funkcjonowania Szkół Mistrzostwa Sportowego,
- działania zmierzające na celu oddłużenie Związku, w szczególności przez uzyskanie decyzji Ministra Sportu i Turystyki o rozłożeniu na raty zobowiązań Związku i umorzeniu odsetek .

W roku 2023 działania Zarządu były ukierunkowane na uporządkowaniu sytuacji finansowej z okresu rządów poprzedniego Prezesa oraz Zarządu, zabezpieczenie bieżącej działalności sportowej oraz zminimalizowanie kosztów działalności Związku.

*[Handwritten signatures and initials]*

## **2. SPRAWOZDANIE ORGANIZACYJNE**

### **2.1 Skład osobowy Zarządu i Komisji Rewizyjnej.**

Zarząd Polskiego Związku Hokeja na Lodzie został wybrany na czteroletnią kadencję w dniu 28 września na Walnym Zjeździe Sprawozdawczo-Wyborczym w Bytomiu 2021 roku. W roku 2023 doszło do zmiany Członków Zarządu. Ze swojej funkcji w czerwcu 2023 zrezygnowała Pani Danuta Piorun, na której miejsce w lipcu 2023 wybrany został Pan Tomasz Cieśliski.

Zarząd działa w następującym składzie:

- Mirosław Mińkina - Prezes Zarządu
- Marta Zawadzka - Wiceprezes Zarządu
- Adam Fras - Wiceprezes Zarządu
- Tomasz Jaworski - Członek Zarządu
- Bogdan Rozwadowski - Członek Zarządu
- Zdzisław Zaręba – Członek Zarządu
- Tomasz Cieśliski – Członek Zarządu, od 27.07.2023r.

Skład Komisji Rewizyjnej został wybrany na czteroletnią kadencję w dniu 28 września na Walnym Zjeździe Sprawozdawczo-Wyborczym w Bytomiu 2021 roku. Skład Komisji Rewizyjnej w 2023 roku nie zmienił się.

Komisja Rewizyjna działa w następującym składzie:

- Jerzy Kajzer – Przewodniczący
- Karol Pawlik – Zastępca Przewodniczącego
- Radomir Szaraniec – Sekretarz
- Anna Rehlich

### **2.2. Posiedzenia Zarządu PZHL w 2023 roku**

W 2023 roku posiedzenia Zarządu PZHL odbyły się w dniach:

- 9.02.2023r.
- 30.03.2023r.
- 17.05.2023r.
- 06.06.2023r.
- 27.07.2023r.
- 31.08.2023r.
- 20.10.2023r.
- 28.11.2023r.
- 21.12.2023r.

W trakcie Posiedzeń Zarządu podjęto 43 uchwały, przy czym posiedzenia odbywały się zarówno w formule stacjonarnej, zdalnej jak i mieszanej.

Dodatkowo poza posiedzeniami Zarząd podejmował decyzje w formie głosowań elektronicznych. Podjęto w tej formie 35 uchwał.

*[Handwritten signatures and initials]*  
A B 4  
2eb  
Fz  
Cb  
h

Najważniejsze sprawy będące przedmiotem obrad:

- sytuacja finansowa Związku;
- rozliczenia dotacji przez podmioty realizujące zadania Związku;
- współpraca z Ministerstwem Sportu oraz Polskim Komitetem Olimpijskim;
- sprawy bieżące (sprawy kadr narodowych, szkolenia, wyniki);
- sprawy licencyjne;
- sprawy dot. regulaminów.

**2.3 Biuro PZHL**

Siedziba Związku mieści się w Warszawie przy ul. Powstańców Śląskich 103/01. Na dzień 31 grudnia 2023 roku Polski Związek Hokeja na Lodzie nie zatrudniał żadnego pracownika.

**3. SYTUACJA FINANSOWA ZWIĄZKU I WSPÓŁPRACA Z MINISTERSTWEM SPORTU**

**Wyniki finansowe PZHL w latach 2021-2023.**

Wyniki finansowe Polskiego Związku Hokeja na Lodzie prezentowane są w odrębnym sprawozdaniu finansowym, poniżej podstawowe dane:

**POLSKI ZWIĄZEK HOKEJA NA LODZIE**

LP	NAZWA	2021 ROK	2022 ROK	2023 ROK
1	AKTYWA OGÓŁEM	361 936,88	917 740,93	881 395,40
2	KAPITAŁ WŁASNY	- 19 736 195,61	- 22 320 581,41	- 22 509 250,93
3	NALEŻNOŚCI KRÓTKOTERMINOWE	4190,00	104 637,39	257 533,47
4	ZOBOWIĄZANIA KRÓTKOTERMINOWE	19 576 316,27	21 927 835,66	22 481 155,65
5	W TYM WOBEC JEDNOSTEK POWIĄZANYCH	1 611 457,64	1 758 905,14	2 143 619,73
6	PRZYCHODY	1 272 804,43	1 287 447,69	1 690 384,27
7	KOSZTY	1 184 158,14	1 284 270,54	1 498 724,13
8	ZYSK/STRATA ZE SPRZEDAŻY	88 646,29	3 177,15	191 660,14
9	ZYSK/STRATA Z DZIAŁALNOŚCI	50 607,15	- 712 383,88	1 326 071,38

*Handwritten signatures and initials:*  
A B  
5  
hr  
Fr  
G Co

	OPERACYJNEJ			
10	ZYSK/STRATA NETTO	- 1 212 542,85	-2 584 385,80	-188 669,52

Podstawowym źródłem finansowania szkolenia młodzieży i działalności kadr narodowych w 2023 roku były dotacje pozyskane z Ministerstwa Sportu i Turystyki. W 2023 roku sytuacja finansowa PZHL nie poprawiła się w stosunku do roku poprzedniego, w związku z czym w dalszym ciągu nie mógł on otrzymywać bezpośrednio dotacji z Ministerstwa, a zadania związane z funkcjonowaniem kadr narodowych i szkoleniem młodzieży finansowane były ze środków budżetu państwa w analogiczny sposób jak od 2018 roku, tj. za pośrednictwem Polskiego Komitetu Olimpijskiego i Śląskiego Związku Hokeja na Lodzie.

Finansowanie przygotowań kadr narodowych, a także zadań z zakresu sportu młodzieżowego odbywało się z pominięciem PZHL (za pośrednictwem Polskiego Komitetu Olimpijskiego oraz Śląskiego Związku Hokeja na Lodzie). Taki sposób finansowania zadań powoduje brak ryzyka kreowania dodatkowych zobowiązań w tym obszarze oraz nieprawidłowego wykorzystywania – co miało miejsce w przeszłości – środków budżetowych polegających na wydawaniu tych środków na cele inne, niż określone były w umowach zawieranych z Ministerstwem Kultury, Dziedzictwa Narodowego i Sportu (obecnie Ministerstwo Sportu i Turystyki). Ponadto wynagrodzenia osobowe dotyczące bezpośredniej realizacji zadań finansowanych środkami budżetowymi nie obciążały PZHL.

W grudniu 2022r. Międzynarodowa Federacja Hokeja na Lodzie udzieliła Polskiemu Związkowi Hokeja na Lodzie pożyczki w wysokości 200.000 CHF, pierwsza część została rozliczona 31 maja 2023 roku. Pozostałe będą rozliczane corocznie do 2026 roku włącznie.

PZHL w 2022 roku złożył wniosek o udzielenie ulgi wobec zobowiązań do Ministerstwa Sportu i Turystyki (MSiT), który został odrzucony. Po odrzuceniu wniosku przez MSiT, Związek złożył do Ministerstwa wniosek ws. rozłożenia spłaty zobowiązań Związku wobec Ministerstwa na raty – 96 rat po odroczeniu spłaty o 18 miesięcy. Dnia 31 października 2023 roku Ministerstwo wydało łącznie 5 decyzji rozkładających na 96 miesięcznych rat zobowiązania Związku z zachowaniem półtorarocznej karencji na rozpoczęcie spłaty zobowiązań. Jedną z podstaw do wydanie takiej decyzji było zobowiązanie się Polskiego Komitetu Olimpijskiego do wsparcia procesu oddłużenia Związku.

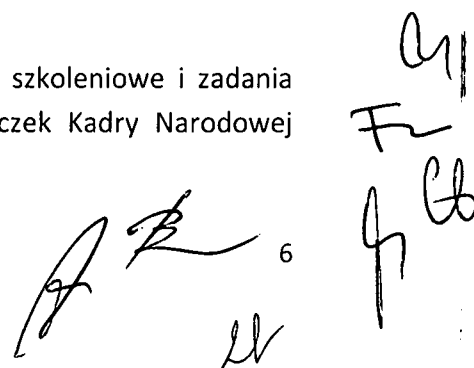
#### **4. DZIAŁALNOŚĆ STATUTOWA**

##### **4.1. Akcje szkoleniowe Kadr Narodowych PZHL w roku 2023.**

###### **Cele i rezultaty Kadr Narodowych PZHL w 2023**

Cele i rezultaty określone zostały osiągnięte.

W okresie sprawozdawczym zostały zrealizowane następujące cele szkoleniowe i zadania wynikowe zawodników Kadry Narodowej Seniorów oraz zawodniczek Kadry Narodowej Seniorek, tj.:



## 1. Cele szkoleniowe

- rozwijanie i utrzymanie osiągniętego na wcześniejszych etapach szkolenia poziomu sprawności ogólnej,
- poszerzenie i doskonalenie poziomu sprawności specjalnej będącej bazą do osiągnięcia mistrzostwa sportowego,
- doskonalenie indywidualnych umiejętności technicznych i taktycznych oraz umiejętności zespołowych.

## 2. Zadania wynikowe

- zadanie wynikowe dla KN Seniorów było zajęcie 3-5 miejsca w MŚ IA w Nottingham/W. Brytania - zrealizowano (2 miejsce, awans do Elity)
- zadanie wynikowe dla KN Seniorek było zajęcie 1-3 miejsca podczas MŚ w Suwon/Korea – zrealizowano – (2 miejsce)

Celem i zadaniem było stworzenie zawodnikom Kadry Narodowej Seniorów stabilnych warunków przygotowań do:

- Turnieju MŚ w Nottingham/W. Brytania 28.04 - 06.05.2023.
- Turnieju Niepodległości w Sosnowcu w dniach 10-12.11.2023
- Turnieju Austria CUP, który odbył się w Klagenfurcie w dniach 13-15.12.2023
- Bardzo ważne znaczenie miało pełne zabezpieczenie zawodników Kadry Narodowej Seniorów w wysokiej jakości sprzęt specjalistyczny i sportowy, który był nieodzowny dla zachowania ciągłości i prawidłowości realizacji przygotowań i startów w zawodach krajowych, zagranicznych i mistrzowskich, a także zagwarantowanie optymalnych warunków bytowo-socjalnych i sportowych.

## Przeprowadzone akcje szkoleniowe w 2023:

### KN Seniorów

06-08.02.2023 – konsultacja krajowa w Warszawie

09-13.02.2023 – Turniej 4N w Coventry/W. Brytania

Wyniki spotkań:

10.02.2023 – KN Seniorów – Rumunia 8:0

11.02.2023 – KN Seniorów – W. Brytania 1:4

12.02.2023 – KN Seniorów – Japonia 3:4D

*Handwritten signatures and initials:*  
A B  
20  
Fz  
h

02-04.04.2023 – Jastrzębie Zdrój (BPS)

05-08.04.2023 – Ryga

06.04.2023 – KN Seniorów – Łotwa 5:3

07.04.2023 – KN Seniorów – Łotwa 0:2

10-11.04.2023 – Tychy (BPS)

12-15.04.2023 – Maribor/Słowenia

13.04.2023 – KN Seniorów – Słowenia 2:3

14.04.2023 – KN Seniorów – Słowenia 4:3

17-19, 22.04.2023 – Tychy (BPS)

20.04.2023 – KN Seniorów – Węgry 4:2

21.04.2023 – KN Seniorów – Węgry 3:2

24-26.04.2023 – Tychy (BPS)

27.04-06.05.2023 – MŚ IA Nottingham/W. Brytania

**Wyniki spotkań:**

29.04.2023 – KN Seniorów – Litwa 7:0

30.04.2023 – KN Seniorów – W. Brytania 4:5D

02.05.2023 – KN Seniorów – Włochy 4:2

03.05.2023 – KN Seniorów – Korea 7:0

05.05.2023 – KN Seniorów – Rumunia 6:2

06-08.11.2023 – konsultacja krajowa w Sosnowcu

09-12.11.2023 – Turniej Niepodległości w Sosnowcu

**Wyniki spotkań:**

09.11.2023 – KN Seniorów – Estonia 7:3

10.11.2023 – KN Seniorów – Łotwa U20 5:1

11.11.2023 – KN Seniorów – Litwa 5:1

10-11.12.2023 – Konsultacja szkoleniowa w Jastrzębiu Zdroju

*[Handwritten signatures and initials]*



12–13.12.2023 – Konsultacja szkoleniowa w Klagenfurcie/Austria

14-16.12.2023 – Turniej Austria Cup

#### **Wyniki spotkań:**

14.12.2023 – KN Seniorów – Włochy 3:1

15.12.2023 – KN Seniorów – Austria 0:1D

#### **KN Seniorek**

Celem i zadaniem było stworzenie zawodniczkom Kadry Narodowej Seniorek stabilnych warunków do:

- Przygotowania i rozgrywania meczy w ramach Europejskiej Kobięcej Ligi Hokeja (EWHL) oraz
- MŚ IB w Suwon/Korea.
- Mecze towarzyskie z Kadrą Narodową Włoch w Krynicy Zdroju w dniach 10-11.11.2023
- Bardzo ważne znaczenie miało pełne zabezpieczenie zawodniczkom Kadry Narodowej Seniorek w wysokiej jakości sprzęt specjalistyczny i sportowy, który był nieodzowny dla zachowania ciągłości i prawidłowości realizacji przygotowań i startów w zawodach w ramach rozgrywek EWHL, a także zagwarantowanie optymalnych warunków bytowo-socjalnych i sportowych

W terminie 01.01.2023 – 31.12.2023 odbyły się następujące akcje szkoleniowe:

07.02.2023 – KN Seniorek – Dania 3:5

08.02.2023 – KN Seniorek – W. Brytania 3:1

09.02.2023 – KN Seniorek – Włochy 1:2

03-05.04.2023 – BPS Katowice

06.04.2023 – Mecz towarzyski (wewnętrzny)

07.04.2023 – Mecz towarzyski (wewnętrzny)

10-15.2023 – BPS Suwon/Korea

14.04.2023 – Mecz kontrolny KN Seniorek – W. Brytania 2:6

*Handwritten signatures and initials:*  
A, F, Z, 9, H, L

16- 24.04.2023 – MŚ Seniorek IB Suwon/Korea

**Wyniki meczów:**

17.04.2023 – KN Seniorek – Słowenia 2:0

18.04.2023 – KN Seniorek – Korea 0:4

20.04.2023 – KN Seniorek – W. Brytania 2:1

22.04.2023 – KN Seniorek – Kazachstan 3:2

23.04.2023 – KN Seniorek – Włochy 1:0

Mecze towarzyskie z Kadrą Narodową Włoch w Krynicy Zdroju w dniach 10-11.11.2023

**Wyniki meczów:**

10.11.2023 – KN Seniorek – Włochy 4:5D

11.11.2023 – KN Seniorek – Włochy 1:6

**EWHL**

**Konsultacje szkoleniowe:**

11-13.01.2023, 24-26.01.2023, 31.01-02.02.2023, 16-19.03.2023, 22-24.03.2023

25-26.03.2023 – Mecze towarzyskie KN Seniorek – BS Polonia Bytom (5:2, 7:2)

23-25.08.2023, 28-29.08.2023, 31.08.2023, 05-08.09.2023, 12-15.09.2023, 19-22.09.2023, 26-29.09.2023, 10-12.10.2023, 17-20.10.2023, 31.10.2023, 02.11.2023, 14-17.11.2023, 21-24.11.2023, 28-30.11.2023, 05-07.12.2023

**Mecze EWHL**

23-24.09.2023 – Tauron Metropolia Silesia – EVB Eagles South Tyrol 4:2, 4:3

30.09-01.10.2023 – Tauron Metropolia Silesia – KSV Neuberg Highlanders 5:1, 3:2

14-15.10.2023 – DEC Salzburg Eagles – Tauron Metropolia Silesia 1:6, 2:4

21-22.10.2023 – Tauron Metropolia Silesia – Budapest Jegkorong Akademia 6:1, 2:0

04-05.11.2023 – EC Graz Huskies – Tauron Metropolia Silesia 1:2, 2:1

*[Handwritten signatures and initials]*  
10  
21

18-19.11.2023 – Tauron Metropolia Silesia – SKN Sabres St. Polten 3:0, 2:1



25-26.11.2023 – Tauron Metropolia Silesia – Aisulu Almaty 3:4K, 4:0

09-10.12.2023 – HC SKP Bratysława - Tauron Metropolia Silesia 8:0, 3:2

#### Kadry Młodzieżowe

W okresie sprawozdawczym zostały zrealizowane następujące pośrednie cele szkoleniowe zawodniczek i zawodników Kadry Narodowej Juniorów U20, Kadry Narodowej Juniorów U18, Kadry Narodowej Juniorów U oraz Kadry Narodowej Juniorek U18:

- Rozwój fizyczny zawodniczek i zawodników:
  - Stymulowanie harmonijnego rozwoju fizycznego organizmu zawodniczek/zawodników,
  - Opanowanie umiejętności prowadzenia samokontroli i samooceny rozwoju fizycznego,
  - Kształtowanie umiejętności przeprowadzania indywidualnej rozgrzewki przed zawodami sportowymi oraz zajęciami treningowymi poza lodowiskiem,
  - Kształtowanie dbałości o higienę osobistą po zajęciach sportowych oraz umiejętności stosowania podstawowych środków odnowy biologicznej.
- Rozwój zdolności motorycznych:
  - Kształtowanie zdolności kondycyjnych i koordynacyjnych,
  - Monitorowanie poziomu sprawności motorycznej poszczególnych zawodniczek/zawodników oraz zespołu (analiza porównawcza, samokontrola, samoocena).
- Kształtowanie u zawodniczek/zawodników:
  - Indywidualnych umiejętności technicznych, indywidualnych umiejętności taktycznych, zespołowych umiejętności taktycznych i współdziałania podczas gry,
  - Potrzeby ustawicznego samodoskonalenia swoich umiejętności,
  - Umiejętności współdziałania podczas zajęć treningowych i zawodów sportowych,
  - Umiejętność skutecznego wykorzystywania opanowanych czynności technicznych, techniczno-taktycznych i taktycznych w trakcie meczu hokejowego,
  - Diagnoza zaawansowania technicznego i taktycznego poszczególnych zawodniczek/zawodników; zespołowych umiejętności taktycznych i współdziałania podczas gry.

  
 11





- Przekaz wiadomości:
  - Teoretyczna analiza celu wprowadzania do zajęć treningowych nowych umiejętności technicznych oraz elementów taktyki gry,
  - Analiza rozgrywanych spotkań kontrolnych i mistrzowskich z wykorzystaniem środków audiowizualnych,
  - Rozwijanie zainteresowań hokejem na lodzie poprzez spotkania z wybitnymi trenerami, zawodnikami, wspólne oglądanie meczów reprezentacji senierek/seniorów oraz najlepszych zespołów świata.
  - Zakładane pośrednie cele szkoleniowe zostały osiągnięte. Główny cel szkoleniowy, którym jest
  - podniesienie poziomu sportowego wyselekcjonowanych zawodniczek/zawodników oraz
  - przygotowanie juniorskich reprezentacji Polski do współzawodnictwa międzynarodowego
  - i zawodów mistrzowskich został zrealizowany podczas następujących akcji szkoleniowych:

Przeprowadzone akcje szkoleniowe w 2023

#### **KN U20 Juniorów**

03-11.08.2023 – Tychy, badania, turniej w Ostravie

3-4.08.2023 – Badania wydolnościowe, Wingate, VO2max

09-11.08.2023 – Turniej Ostrava CUP

Wyniki meczów

KN U20 – Vitkovice 0-4

KN U20- Schwenningen 5-0

KN U20-Jihlava 2-3K

KN U20- Nitra 0-1K

20-24.08.2023 – Akcja szkoleniowa w Oświęcimiu

25-26.08.2023 – Monachium, dwumecz z Red Bull Munich U20

Wyniki meczów

KN U20 – Munich 8-0

KN U20 – Munich 14-0

Handwritten signatures and initials: A, R, 12, Lb, Fz, G, fcb, |

05-08.11.2023 – Bytom

09-12.11.2023 – Turniej Czterech Narodów Tallin/Estonia

Wyniki meczów

KN U20 – HS Ryga 4-1

KN U20 - Litwa U20 1-2K

KN U20- Estonia U20 3-2

Bezpośrednie przygotowanie startowe do MŚ U20 w hokeju na lodzie odbyło się w dniach 26.11-05.12.2023 roku w Tychach oraz było kontynuowane w dniach 06.12 – 10.12.2023 w Bledzie

Mecze Mistrzostw Świata:

KN U20 - Ukraina 1-5

KN U20 – Słowenia 0-3

KN U20 – Chorwacja 4-5 (Karne)

KN U20 – Estonia 0-3

KN U20-Włochy 4-3

W tabeli końcowej KN U20 zajęła 5 miejsce z dorobkiem 4 pkt. i bilansem bramkowym 9:19

#### **KN U18 Juniorów**

06-11.02.2023 – Bytom, turniej Czterech Narodów z udziałem Litwy, Estonii i Węgier

Wyniki spotkań:

KN U18 – Litwa 1:4

KN U18 – Estonia 1:2

KN U18 – Węgry 3:0

27.03 – 08.04.2023 - zgrupowanie szkoleniowe Katowice/Janów, Tychy

09 – 16.04.2023 – MŚ U18 IB w Bled/Słowenia

Handwritten signatures and initials in the bottom right corner of the page, including a large signature, the number 13, and several other initials.

Wyniki meczów mistrzowskich:

KN U18 – Austria 3:1

KN U18 – Słowenia 3:6

KN U18 – Włochy 0:1

KN U18 – Korea 2:6

KN U18 – Estonia 1:2

21-23.08.2023 – Konsultacja szkoleniowa w Sosnowcu

24-27.08.2023 – Turniej Nadziei Olimpijskich w Gyor/Węgry

Wyniki meczów

KN U18 – Węgry U18 0-3

KN U18 – Rumunia 2-1

KN U18 – Ukraina 2-3K

06-08.11.2023 – Konsultacja szkoleniowa w Bytomiu

09-12.11.2023 – Turniej Trzech Narodów

Wyniki meczów

KN U18 – Włochy U17 2-0

KN U18 – Węgry 6-1

KN U18 – Węgry 3-1

11-17.12.2023 – Tychy oraz Carta/Rumunia

Wyniki meczów:

KN U18 – Rumunia U18 2:1

KN U18 – Rumunia U20 1:2

KN U18 – Węgry U17 3:4

**KN U18 Juniorek**

01 – 09.01.2023 – Bezpośrednie Przygotowanie Startowe Katowice/Janów

*[Handwritten signatures and initials]*

10 – 15.01.2023 – Mistrzostwa Świata Juniorek IB Katowice/Janów

Wyniki meczów mistrzowskich

KN U18 Juniorek – Korea 6:0

KN U18 Juniorek – Dania 1:3

KN U18 Juniorek – Hiszpania 4:0

KN U18 Juniorek – Tajpej 4:0

23.06 – 01.07.2023 – akcja szkoleniowa w Wiśle

06-13.08.2023 – Zgrupowanie szkoleniowe w Katowice/Janów

26.08-02.09.2023 – Zgrupowanie szkoleniowe w Bytomiu

06-08.11.2023 – Konsultacja szkoleniowa w Jastrzębiu Zdroju

09-13.11.2023 – Turniej Czterech Narodów Jaca/Hiszpania

Wyniki meczów

KN U18J – Wielka Brytania U18 3-0

KN U18J – Islandia 7-0

KN U18J – Hiszpania 4-1

10-15.12.2023 – Jastrzębie Zdrój, Hodonin - turniej

Wyniki spotkań:

KN U18J – Słowacja 0:1 d.,

KN U18J – Czechy 1:5,

KN U18J – Węgry 2:3 k.

### **KN U16**

06 – 10.02.2023 – Zawody zagraniczne (TCN) Kowno/Litwa

Wyniki meczów:

KN U16 – Węgry 5:2

KN U16 – Litwa 4:3 D

*[Handwritten signatures and initials]*

KN U16 – Włochy 5:2

17 – 20.04.2023 – akcja szkoleniowa COS Warszawa

21 – 23.04.2023 – Turniej Ryga Cup w Ryga/Łotwa

Wyniki meczów:

U16 - FALKONS (Łotwa) 2:2

U16 - BALTU VILKI (Łotwa) 3:0

U16 - LITWA U16 3:1

U16 - JELGAVAS LSS (Łotwa) 6:0

U16 - HS RIGA (Łotwa) 2:1

U16 - STROMSBRO HC (Szwecja) 1:1

U16 - HS KURBADAS (Łotwa) 4:1

U16 - TOP SPEED HOCKEY (Szwecja) 3:0

15-23.08.2023 – Konsultacja szkoleniowa w Katowice/Janów

24-27.08.2023 – Turniej międzynarodowy w Berlinie

Wyniki meczów

KN U16 – HC Vitkovice U17 1-5

KN U16 – HS Ryga 3:5

KN U16 – Kloten Flyers U17 5-4K

KN U16 – Dusseldorfer EG U17 2-5

KN U16 – Eisbaren Berlin U17 4-3

06-11.11.2023 – Konsultacja szkoleniowa w Katowice/Janów

11-15.12.2023 – Katowice-Janów, Salzburg/Austria

Wyniki meczów:

Dzień 1: 14.12.2023

KN U16 Czerwoni vs Austria U16 A – 6:8

Handwritten signatures and initials in the bottom right corner of the page, including a large signature 'A', 'B', 'C', 'D', 'E', 'F', 'G', 'H', 'I', 'J', 'K', 'L', 'M', 'N', 'O', 'P', 'Q', 'R', 'S', 'T', 'U', 'V', 'W', 'X', 'Y', 'Z', and the number '16'.



KN U16 Biali vs Austria U16 B – 2:3

KN U16 Czerwoni vs Austria U16 B – 4:5

KN U16 Biali vs Austria U16 A – 7:13

Dzień 2: 15.12.2023

KN U16 Czerwoni vs Austria U16 A – 5:10

KN U16 Biali vs Austria U16 B – 9:7

KN U16 Czerwoni vs Austria U16 B – 13:6

KN U16 Biali vs Austria U16 A – 7:16

**4.4. SZTAB TRENERSKI REPREZENTACJI POLSKI OD SEZONU 2021/2022 DO 2022/2023 W  
POSZCZEGÓLNYCH KATEGORIACH WIEKOWYCH.**

**Reprezentacja Polski Seniorów:**

**2022/2023**

- |                     |                           |
|---------------------|---------------------------|
| 1. Kalaber Robert   | Trener Główny             |
| 2. Ślusarczyk Artur | Trener Asystent           |
| 3. Klich Grzegorz   | Trener Asystent           |
| 4. Batkiewicz Marek | Trener Asystent/Bramkarzy |
| 5. Jarosz Ireneusz  | Trener Asystent/Video     |

**2023/2024**

- |                     |                           |
|---------------------|---------------------------|
| 1. Kalaber Robert   | Trener Główny             |
| 2. Klich Grzegorz   | Trener Asystent           |
| 3. Batkiewicz Marek | Trener Asystent/Bramkarzy |
| 4. Jarosz Ireneusz  | Trener Asystent/Video     |

**Reprezentacja Polski U20:**

**2022/2023**

- |                     |                                 |
|---------------------|---------------------------------|
| 1. Ślusarczyk Artur | Trener Główny                   |
| 2. Burnat Arkadiusz | Trener Asystent                 |
| 3. Nowak Bartłomiej | Trener Asystent/Bramkarzy/Video |


**2023/2024**

- |                        |                  |
|------------------------|------------------|
| 1. Jarosz Ireneusz     | Trener Główny    |
| 2. Majkowski Krzysztof | Trener Asystent  |
| 3. Sobecki Arkadiusz   | Trener Bramkarzy |
| 4. Nowak Mikołaj       | Trener Asystent  |

**Reprezentacja Polski U18:**

**2022/2023**

- |                 |               |
|-----------------|---------------|
| 1. Gusov Andrey | Trener Główny |
|-----------------|---------------|

Handwritten signatures and initials in the bottom right corner of the page, including a large signature 'A', 'Fz', 'CB', and '17'.

- |                       |                           |
|-----------------------|---------------------------|
| 2. Owczarek Sebastian | Trener Asystent/Video     |
| 3. Kowalczyk Tomasz   | Trener Asystent/Bramkarzy |
| 4. Podsiadło Łukasz   | Trener Asystent           |

**2023/2024**

- |                       |                           |
|-----------------------|---------------------------|
| 1. Gusov Andrey       | Trener Główny             |
| 2. Owczarek Sebastian | Trener Asystent/Video     |
| 3. Kowalczyk Tomasz   | Trener Asystent/Bramkarzy |
| 4. Podsiadło Łukasz   | Trener Asystent           |

**Reprezentacja Polski U16:**

**2022/2023**

- |                   |                           |
|-------------------|---------------------------|
| 1. Bigos Tobiasz  | Trener Główny             |
| 2. Milan Wojciech | Trener Asystent           |
| 3. Zawalski Jakub | Trener Asystent/Bramkarzy |

**2023/2024**

- |                   |                           |
|-------------------|---------------------------|
| 1. Bigos Tobiasz  | Trener Główny             |
| 2. Milan Wojciech | Trener Asystent           |
| 3. Zawalski Jakub | Trener Asystent/Bramkarzy |

Dn. 3 kwietnia 2024r. do sztabu KN U16 dołączył Pan Bartłomiej Stępień, który został Trenerem Asystentem do końca sezonu 2023/2024.

**Reprezentacja Polski Seniorek:**

**2022/2023**

- |                       |                       |
|-----------------------|-----------------------|
| 1. Wróbel Zbigniew    | Trener Główny         |
| 2. Sobcki Arkadiusz   | Trener Asystent       |
| 3. Witowski Sebastian | Trener Asystent/Video |

**2023/2024**

- |                       |                 |
|-----------------------|-----------------|
| 1. Wróbel Zbigniew    | Trener Główny   |
| 2. Sobcki Arkadiusz   | Trener Asystent |
| 3. Rzeszutko Jarosław | Trener Asystent |

Dn. 30 stycznia 2024r. nastąpiła zmiana Trenera Głównego na Joey'a Butkevich'a (Joey Butkevich) do końca sezonu 2023/2024.

**Reprezentacja Polski Kobiet U18:**

**2022/2023**

- |                        |                           |
|------------------------|---------------------------|
| 1. Jabłońska Magdalena | Trener Główny             |
| 2. Czaplik Magdalena   | Trener Asystent           |
| 3. Kraus Dominik       | Trener Asystent/Bramkarzy |

**2023/2024**

- |                        |                           |
|------------------------|---------------------------|
| 1. Jabłońska Magdalena | Trener Główny             |
| 2. Czaplik Magdalena   | Trener Asystent           |
| 3. Kraus Dominik       | Trener Asystent/Bramkarzy |

*[Handwritten signatures and initials]*

18

*[Handwritten signature]*

### Miejsca reprezentacji Polski w rankingu IIHF:

	Mężczyźni	Kobiety
2021	22	19
2022	22	20
2023	22	20

### 5. ROZGRYWKI LIGOWE.

Ilość drużyn uczestniczących w rozgrywkach w ostatnich 3 sezonach:

ROZGRYWKI W SEZONACH >>>		2021/2022	2022/2023	2023/2024
PHL	Polska Hokej Liga	9	9	9
1 L	1 Liga	14	14	15
2 L	2 Liga	10	9	15
3 L	3 Liga	7	6	6
PLHK	Polska Liga Hokeja Kobiet	9	7	10
CLJ	Centralna Liga Juniorów	9	10	11
JMŁ	Junior Młodszy	12	10	9
MŁD	Młodzik	14	15	19
ŻST	Żak Starszy	20	19	21
ŻMŁ	Żak Młodszy	24	22	25
MH	Mini Hokej	29	21	33
LICZBA UCZESTNICZĄCYCH DRUŻYN		157	142	173

Dane dotyczące ilości aktywnych licencji zawodniczych, trenerskich oraz sędziowskich na koniec 2023 roku:

#### 1. Licencje zawodnicze

- **4659** - senior S (bezterminowe i terminowe \*)
- **2987** - młodzież M (terminowe)
- **334** - dziecko D (terminowe)

RAZEM = **szt. 7980**

\* terminowe dot. obcokrajowców

#### 2. Licencje trenerskie

- **48** - kategoria A (terminowe)
  - **58** - kategoria B (terminowe)
  - **77** - kategoria C (terminowe)
- RAZEM = **szt. 183**
- **334** - Licencje D = (kobiety - 55), (mężczyźni - 279)
  - **2987** - Licencje M = (kobiety - 417), (mężczyźni - 2570)
  - **4659** - Licencje S = (kobiety - 493), (mężczyźni - 4166)

RAZEM = szt. 7980

### 3. Sędziowie Polskiego Związku Hokeja na Lodzie

W 2023 roku odbyło się 1. wydarzenie dot. szkoleń sędziów oraz rozwoju sędziów funkcyjnych i liniowych.

Licencje oraz podział sędziów prezentuje się następująco:

- sędziowie międzynarodowi: sędziów – 3 kobiety i 12 mężczyzn,
- obserwatorzy: 13 sędziów,
- sędziowie główni Polskiej Hokej Ligi: 15 sędziów głównych,
- sędziowie liniowi Polskiej Hokej Ligi: 18 sędziów,
- sędziowie szczebla centralnego – prowadzący zawody PHL, I ligi, Centralnej Ligi Juniorów – 74 sędziów (86 wraz z obserwatorami)
- sędziowie okręgowi – 216 sędziów okręgowych (lodowych i funkcyjnych)


### SPRAWOZDANIE Z DZIAŁALNOŚCI NLO SMS PZHL W ROKU 2023

Niepubliczne Liceum Ogólnokształcące Szkoła Mistrzostwa Sportowego PZHL rozpoczęło swoją działalność 1.09.1994r. Zamysłem Zarządu polskiego Związku Hokeja na Lodzie w Warszawie było i nadal jest przygotowanie profesjonalnych hokeistów i zapewnienie im odpowiednich warunków do jak najlepszego rozwoju sportowego oraz zapewnienie możliwości zdobycia wykształcenia w zakresie szkoły ponadpodstawowej ogólnokształcącej. Szkoła przygotowuje uczniów do egzaminu maturalnego na poziomie podstawowym realizując podstawy programowe oraz ramowy plan nauczania, obowiązujące w szkołach publicznych. Zawodnicy SMS w trakcie trwania edukacji w naszej szkole stanowią część składu Reprezentacji Juniorów do lat 16, 18 i do lat 20.

Decyzją Zarządu Polskiego Związku Hokeja na Lodzie z dnia 20 lutego 2017r. NLO SMS PZHL z dniem 1 września 2017r. zostało przeniesione z miasta Sosnowiec do miasta Katowice.

Środki na pokrycie wydatków, związanych z utrzymaniem SMS, pochodzą z dotacji Ministerstwa Sportu i Turystyki, przyznanej w ramach „Programu dofinansowania zadań z obszaru wspierania szkolenia sportowego i współzawodnictwa młodzieży — szkolenie w niepublicznej szkole mistrzostwa sportowego”, z dotacji gminy oraz środków własnych – czesne, wnoszone przez rodziców uczniów. Wysokość czesnego w roku 2023:

- styczeń – czerwiec 2023      620 zł/m-c
- wrzesień – grudzień 2023      710 zł/m-c

Handwritten signatures and initials, including a large signature 'A', 'L', 'R', '20', and 'LW'.

Organizacja szkoły wymaga zapewnienia uczniom-zawodnikom pełnego wyżywienia i zakwaterowania w internacie. W chwili obecnej internat dla uczniów-zawodników SMS mieści się w budynku „Eurohotelu” w Katowicach Janowie przy ul. Z. Nałkowskiej 10, tuż przy stadionie zimowym JANTOR, gdzie realizowany jest proces szkoleniowy. Zawodnicy zakwaterowani są w pokojach 2/3/4 -osobowych o wysokim standardzie. W internacie zatrudnia się wykwalifikowaną kadrę wychowawczą, opieka odbywa się całodobowo z wyłączeniem godzin, przeznaczonych na zajęcia edukacyjne w szkole. „Eurohotel” prowadzi jednocześnie całodobowe żywienie uczniów-zawodników SMS.

Z uwagi na rozkład zajęć lekcyjnych raz w tygodniu uczniowie-zawodnicy korzystają z usług cateringowych, świadczonych przez firmę AXEL Barbara Pierścionek-Kasprzak, która dostarcza obiad w każdy poniedziałek bezpośrednio do szkoły.

W celu realizacji procesu szkoleniowego sztab trenerski SMS PZHL korzysta z bazy pomieszczeń, znajdujących się na lodowisku JANTOR, które pozostają do dyspozycji SMS Katowice:

- dwie wyremontowane i wyposażone szatnie z sanitariatami dla zawodników,
- szatnia dla trenerów,
- pomieszczenia dla kierowników drużyn, serwisantów,
- pomieszczenie do ostrzenia łyżew oraz do naprawy sprzętu hokejowego,
- dwa pomieszczenia zabiegowe dla fizjoterapeutów,
- pomieszczenie na rowerki stacjonarne,
- pomieszczenie przeznaczone na magazyn sprzętu sportowego SMS,
- sala gimnastyczna i siłownia,
- pomieszczenie, w której znajduje się pralnia.

Handwritten signatures and initials: A, M, B, Fz, H, Lw.

W ramach przeprowadzania zajęć ogólnorozwojowych SMS korzysta również z innych dzierżawionych okresowo obiektów sportowych:

\* boisko piłkarskie wraz z bieżnią,

\* kryta pływalnia,

\* strzelnica, gdzie odbywają się treningi strzeleckie, podnoszące umiejętności w oddaniu strzału na bramkę przeciwnika.

Zawodnicy SMS podzieleni są na dwie grupy rozrywkowe w zależności od kategorii wiekowej oraz poziomu sportowego. Obydwie grupy uczestniczą w różnych rozgrywkach hokejowych, zróżnicowanych przede wszystkim wiekowo:

- sezon 2022-2023 grupa młodsza SMS U 16: czeska liga juniorska: Liga juniorów
- sezon 2023-2024 grupa młodsza SMS U 16: czeska liga juniorska: Liga juniorów
- sezon 2022-2023 grupa starsza SMS PZHL - polska 1 liga-MHL
- sezon 2023-2024 grupa starsza SMS PZHL - polska 1 liga-MHL

Kadra trenerska w roku 2023:

1. Jarosław Morawiecki
2. Artur Ślusarczyk
3. Andrey Gusov
4. Sebastian Owczarek
5. Bartłomiej Nowak

Zajęcia dydaktyczne odbywają się w 4 wynajmowanych salach lekcyjnych Zespołu Szkół Zawodowych Nr 3 w Katowicach przy ul. Szopienickiej 66. Szkoła korzysta z dotychczasowego

*A* *ay*  
*Fz*  
*R* *g* *CB*  
22  
*LW*

zaplecza pomocy dydaktycznych, uzupełniając je systematycznie w miarę posiadanych środków.

Od 1.09.2022r. w SMS PZHL kształcą się 4 oddziały tylko na podbudowie szkoły podstawowej.

Liczebność uczniów w SMS w roku 2023 :

- styczeń – sierpień 2023 40 uczniów-zawodników

- wrzesień – grudzień 2023 43 uczniów-zawodników

- ilość uczniów-zawodników na dzień 31 grudnia 2023r. — 43 osób w 4 oddziałach;

liczebność w oddziałach:


> oddział I — 11 osób

> oddział II - 16 osób

> oddział III - 8 osób

> oddział IV - 8 osób

Zdawalność matury w SMS w roku szk. 2022/2023 – 75%.



Liubimki T.



---

**Łączne Sprawozdanie Finansowe  
za 2023 rok**

---

**Polskiego Związku Hokeja na Lodzie**

ul. Powstanców Śląskich nr 103 lok.1

01-335 Warszawa

**NIP: 1130322866**



Niniejszy dokument stanowi materialną wersję sprawozdania finansowego sporządzonego w formie elektronicznej, zgodnie z przepisami ustawy z 29 września 1994 roku o rachunkowości (tekst jednolity: Dz.U. z 2023 roku, poz.120), w tym z art.45 ust. 1f powołanej ustawy.



## Sprawozdanie jednostki innej w złotych

### Nagłówek sprawozdania finansowego

Data początkowa okresu, za który sporządzono sprawozdanie: 2023-01-01

Data końcowa okresu, za który sporządzono sprawozdanie: 2023-12-31

Data sporządzenia sprawozdania finansowego: 2024-05-28

kod sprawozdania: SprFinJednostkaInnaWZlotych kod systemowy: SFJINZ (1) wersja schemy: 1-2 wariant sprawozdania: 1

### Wprowadzenie do sprawozdania finansowego

#### Dane identyfikujące jednostkę - firma, siedziba albo miejsce zamieszkania

##### Nazwa firmy

Polski Związek Hokeja na Lodzie

##### Siedziba

Województwo: Mazowieckie

Powiat: Warszawa

Gmina: Warszawa

Miejscowość: Warszawa

##### Adres

Kod kraju: PL

Województwo: Mazowieckie

Powiat: Warszawa

Gmina: Warszawa

Ulica: Powstańców Śląskich

Nr domu: 103

Nr lokalu: 1

Miejscowość: Warszawa

Kod pocztowy: 01-335

Poczta: Warszawa

Podstawowy przedmiot działalności jednostki

Kod PKD: 9311Z, 9312Z, 9313Z

NIP: 1130322866

KRS: 0000109315

#### Wskazanie okresu objętego sprawozdaniem finansowym

od: 2023-01-01 do: 2023-12-31

Sprawozdanie finansowe zawiera dane łączne

Sprawozdanie finansowe zostało sporządzone przy założeniu kontynuowania działalności gospodarczej przez jednostkę w dającej się przewidzieć przyszłości

#### Brak okoliczności wskazujących na zagrożenie kontynuowania działalności

#### Zasady (polityka) rachunkowości

Omówienie przyjętych zasad (polityki) rachunkowości, w zakresie w jakim ustawa pozostawia jednostce prawo wyboru, w tym:

##### metod wyceny aktywów i pasywów (także amortyzacji)

Sprawozdanie finansowe zostało przygotowane zgodnie z wymogami ustawy z dnia 29 września 1994 roku o rachunkowości obowiązującymi jednostki kontynuujące działalność.

Przyjęte przez Związek zasady rachunkowości stosowane były w sposób ciągły i są one zgodne z zasadami rachunkowości stosowanymi w poprzednim roku obrotowym.


Jednostka sporządza rachunek zysków i strat w układzie porównawczym.

W sprawozdaniu finansowym Jednostka wykazuje zdarzenia gospodarcze zgodnie z ich treścią ekonomiczną.

Dane porównawcze za okres od 01 stycznia 2021 do 31 grudnia 2021 roku, wynikają z zatwierdzonego sprawozdania Polskiego Związku Hokeja na Lodzie.

Wynik finansowy Jednostki za dany rok obrotowy obejmuje wszystkie osiągnięte i przypadające na jej rzecz przychody oraz związane z tymi przychodami koszty zgodnie z zasadami memoriału, współmierności przychodów i kosztów oraz ostrożnej wyceny.

Niniejsze sprawozdanie finansowe zawiera dane łączne, tj. biura Polskiego Związku Hokeja na Lodzie w Warszawie oraz Niepublicznej Szkoły Mistrzostwa Sportowego w Sosnowcu.



Sprawozdanie finansowe zostało sporządzone przy założeniu kontynuacji działalności gospodarczej w dającej się przewidzieć przyszłości.

Zarząd Związku uważa, że nie istnieją okoliczności wskazujące za zagrożenie kontynuacji działalności jednostki oraz nie zamierza ani nie jest zmuszony zaniechać działalności lub istotnie zmniejszyć jej zakres.

Jednak ze względu na trudną sytuację finansową, opóźnienia w regulowaniu zobowiązań oraz wstrzymanie finansowanie przez Ministerstwo Sportu i Turystyki z powodu braku rozliczenia dotacji za rok 2017 poczyniono w roku obrotowym szereg działań ograniczających koszty funkcjonowania Związku. Z tego powodu część zadań statutowych Polskiego Związku Hokeja na Lodzie jest czasowo realizowana przez inne podmioty na zlecenie i pod nadzorem Związku, w tym przez Śląski Związek Hokeja na Lodzie, Polski Komitet Olimpijski oraz spółkę zależną Polska Hokej Liga Sp. z o.o.

Działania Zarządu zmierzają do uregulowania porozumieniami wszystkie zobowiązania Związku w tym przede wszystkim zobowiązania wobec największego wierzyciela Ministerstwa Sportu i Turystyki. W chwili obecnej trwają prace nad sporządzeniem kilkuletnich prognoz finansowych pozwalających na przeprowadzenie postępowania restrukturyzacyjnego.

#### ustalenia wyniku finansowego

Spółka sporządza rachunek zysków i strat w wariantcie porównawczym.

#### ustalenia sposobu sporządzenia sprawozdania finansowego

Sprawozdanie finansowe sporządzone zostało zgodnie z Załącznikiem nr 1 Ustawy o rachunkowości.

*[Handwritten signatures and initials]*

(pieczęćka jednostki)

## BILANS na dzień 31.12.2023

AKTYWA	Nota	31.12.2023	31.12.2022
<b>A. AKTYWA TRWAŁE</b>		<b>150 000,00</b>	<b>150 000,00</b>
<b>I. Wartości niematerialne i prawne</b>		<b>0,00</b>	<b>0,00</b>
1. Koszty zakończonych prac rozwojowych	29	0,00	0,00
2. Wartość firmy	29	0,00	0,00
3. Inne wartości niematerialne i prawne	29	0,00	0,00
4. Zaliczki na wartości niematerialne i prawne		0,00	0,00
<b>II. Rzeczowe aktywa trwałe</b>		<b>0,00</b>	<b>0,00</b>
1. Środki trwałe		0,00	0,00
a) grunty (w tym prawo wieczystego użytkowania gruntu)	30	0,00	0,00
b) budynki, lokale i obiekty inżynierii lądowej i wodnej	30	0,00	0,00
c) urządzenia techniczne i maszyny	30	0,00	0,00
d) środki transportu	30	0,00	0,00
e) inne środki trwałe	30	0,00	0,00
2. Środki trwałe w budowie		0,00	0,00
3. Zaliczki na środki trwałe w budowie		0,00	0,00
<b>III. Należności długoterminowe</b>		<b>0,00</b>	<b>0,00</b>
1. Od jednostek powiązanych	7	0,00	0,00
2. Od pozostałych jednostek, w których jednostka posiada zaangażowanie w kapitale	7	0,00	0,00
3. Od pozostałych jednostek	7	0,00	0,00
<b>IV. Inwestycje długoterminowe</b>		<b>150 000,00</b>	<b>150 000,00</b>
1. Nieruchomości		0,00	0,00
2. Wartości niematerialne i prawne		0,00	0,00
3. Długoterminowe aktywa finansowe		150 000,00	150 000,00
a) w jednostkach powiązanych		150 000,00	150 000,00
- udziały lub akcje	1	150 000,00	150 000,00
- inne papiery wartościowe	1	0,00	0,00
- udzielone pożyczki	1	0,00	0,00
- inne długoterminowe aktywa finansowe	1	0,00	0,00
b) w pozostałych jednostkach, w których jednostka posiada zaangażowanie w kapitale		0,00	0,00
- udziały lub akcje		0,00	0,00
- inne papiery wartościowe		0,00	0,00
- udzielone pożyczki		0,00	0,00
- inne długoterminowe aktywa finansowe		0,00	0,00
c) w pozostałych jednostkach		0,00	0,00
- udziały lub akcje		0,00	0,00
- inne papiery wartościowe		0,00	0,00
- udzielone pożyczki		0,00	0,00
- inne długoterminowe aktywa finansowe		0,00	0,00
4. Inne inwestycje długoterminowe		0,00	0,00
<b>V. Długoterminowe rozliczenia międzyokresowe</b>		<b>0,00</b>	<b>0,00</b>
1. Aktywa z tytułu odroczonego podatku dochodowego	28	0,00	0,00
2. Inne rozliczenia międzyokresowe	28	0,00	0,00
<b>B. AKTYWA OBROTOWE</b>		<b>731 395,40</b>	<b>767 740,93</b>
<b>I. Zapasy</b>		<b>0,00</b>	<b>0,00</b>
1. Materiały		0,00	0,00
2. Półprodukty i produkty w toku		0,00	0,00
- w tym obiekty w zabudowie		0,00	0,00
3. Produkty gotowe		0,00	0,00
4. Towary		0,00	0,00
5. Zaliczki na dostawy i usługi		0,00	0,00
<b>II. Należności krótkoterminowe</b>		<b>257 533,47</b>	<b>104 637,39</b>
1. Należności od jednostek powiązanych		104 571,08	104 571,08

## BILANS na dzień 31.12.2023

a) z tytułu dostaw i usług, o okresie spłaty:		0,00	0,00
- do 12 miesięcy	7	0,00	0,00
- powyżej 12 miesięcy	7	0,00	0,00
b) inne	7	104 571,08	104 571,08
2. Należności od pozostałych jednostek, w których jednostka posiada zaangażowanie w kapitale		0,00	0,00
a) z tytułu dostaw i usług, w okresie spłaty:		0,00	0,00
- do 12 miesięcy	7	0,00	0,00
- powyżej 12 miesięcy	7	0,00	0,00
b) inne	7	0,00	0,00
3. Należności od pozostałych jednostek		152 962,39	66,31
a) z tytułu dostaw i usług, w okresie spłaty:		126 095,00	0,00
- do 12 miesięcy	7	126 095,00	0,00
- powyżej 12 miesięcy	7	0,00	0,00
b) z tytułu podatków, dotacji, ceł, ubezpieczeń społecznych i zdrowotnych oraz innych tytułów publicznoprawnych	7	123,39	66,31
c) inne	7	26 744,00	0,00
d) dochodzone na drodze sądowej	7	0,00	0,00
<b>III. Inwestycje krótkoterminowe</b>		<b>473 861,93</b>	<b>663 103,54</b>
1. Krótkoterminowe aktywa finansowe		473 861,93	663 103,54
a) w jednostkach powiązanych		0,00	0,00
- udziały lub akcje		0,00	0,00
- inne papiery wartościowe		0,00	0,00
- udzielone pożyczki		0,00	0,00
- inne krótkoterminowe aktywa finansowe		0,00	0,00
b) w pozostałych jednostkach		0,00	0,00
- udziały lub akcje		0,00	0,00
- inne papiery wartościowe		0,00	0,00
- udzielone pożyczki		0,00	0,00
- inne krótkoterminowe aktywa finansowe		0,00	0,00
c) środki pieniężne i inne aktywa pieniężne		473 861,93	663 103,54
- środki pieniężne w kasie i na rachunkach	2	473 861,93	178 808,87
- inne środki pieniężne	2	0,00	0,00
- inne aktywa pieniężne	2	0,00	484 294,67
2. Inne inwestycje krótkoterminowe		0,00	0,00
<b>IV. Krótkoterminowe rozliczenia międzyokresowe</b>	28	<b>0,00</b>	<b>0,00</b>
- w tym: aktywa z tytułu niezakończonych umów budowlanych		0,00	0,00
<b>C. Należne wpłaty na kapitał (fundusz) podstawowy</b>		<b>0,00</b>	<b>0,00</b>
<b>D. Udziały (akcje) własne</b>		<b>0,00</b>	<b>0,00</b>
<b>AKTYWA RAZEM</b>		<b>881 395,40</b>	<b>917 740,93</b>

Sporządzono .....Warszawa..... dnia .....28.05.2024.....  
(miejscowość) (data)

.....Katarzyna Fragstein, Arkadiusz Sebastian.....  
(nazwisko i imię, podpisał osoby odpowiedzialnej za prowadzenie ksiąg rachunkowych)

Zawadzka Marta,  
Rozwadowski Bogdan,  
~~Piorun Danuta,~~  
Minkina Mirosław,  
Fras Adam,  
Jaworski Tomasz, Zareba Zdzisław,  
Tomasz <sup>(podpis)</sup> ~~Wieloch~~

## BILANS na dzień 31.12.2023

PASYWA	Nota	31.12.2023	31.12.2022
<b>A. KAPITAŁ (FUNDUSZ) WŁASNY</b>		<b>-22 509 250,93</b>	<b>-22 320 581,41</b>
I. Kapitał (fundusz) podstawowy	3	-12 708 572,73	-12 708 572,73
II. Kapitał (fundusz) zapasowy, w tym:		0,00	0,00
- nadwyżka wartości sprzedaży (wartości emisyjnej) nad wartością nominalną udziałów (akcji)		0,00	0,00
III. Kapitał (fundusz) z aktualizacji wyceny, w tym:		0,00	0,00
- z tytułu aktualizacji wartości godziwej		0,00	0,00
IV. Pozostałe kapitały (fundusze) rezerwowe, w tym:		0,00	0,00
- tworzone zgodnie z umową (statutem) spółki		0,00	0,00
- na udziały (akcje) własne		0,00	0,00
V. Zysk (strata) z lat ubiegłych		-9 612 008,68	-7 027 622,88
VI. Zysk (strata) netto	4	- 188 669,52	-2 584 385,80
VII. Odpisy z zysku netto w ciągu roku obrotowego (wielkość ujemna)		0,00	0,00
<b>B. ZOBOWIĄZANIA I REZERWY NA ZOBOWIĄZANIA</b>		<b>23 390 646,33</b>	<b>23 238 322,34</b>
I. Rezerwy na zobowiązania		441 210,68	595 301,68
1. Rezerwa z tytułu odroczonego podatku dochodowego	27	0,00	0,00
2. Rezerwa na świadczenia emerytalne i podobne		0,00	0,00
- długoterminowa	27	0,00	0,00
- krótkoterminowa	27	0,00	0,00
3. Pozostałe rezerwy		441 210,68	595 301,68
- długoterminowe	27	0,00	0,00
- krótkoterminowe	27	441 210,68	595 301,68
II. Zobowiązania długoterminowe		468 280,00	715 185,00
1. Wobec jednostek powiązanych	8	0,00	0,00
2. Wobec pozostałych jednostek, w których jednostka posiada zaangażowanie w kapitale	8	0,00	0,00
3. Wobec pozostałych jednostek		468 280,00	715 185,00
a) kredyty i pożyczki	8	468 280,00	715 185,00
b) z tytułu emisji dłużnych papierów wartościowych	8	0,00	0,00
c) inne zobowiązania finansowe	8	0,00	0,00
d) zobowiązania wekslowe	8	0,00	0,00
d) inne	8	0,00	0,00
III. Zobowiązania krótkoterminowe		22 481 155,65	21 927 835,66
1. Zobowiązania wobec jednostek powiązanych		2 143 619,73	1 758 905,14
a) z tytułu dostaw i usług, o okresie wymagalności:		2 020 935,78	1 638 481,19
- do 12 miesięcy	8	2 020 935,78	1 638 481,19
- powyżej 12 miesięcy	8	0,00	0,00
b) inne	8	122 683,95	120 423,95
2. Zobowiązania wobec pozostałych jednostek, w których jednostka posiada zaangażowanie w kapitale		0,00	0,00
a) z tytułu dostaw i usług, o okresie wymagalności:		0,00	0,00
- do 12 miesięcy	8	0,00	0,00
- powyżej 12 miesięcy	8	0,00	0,00
b) inne	8	0,00	0,00
3. Zobowiązania wobec pozostałych jednostek		20 337 535,92	20 168 930,52
a) kredyty i pożyczki	8	239 050,00	242 627,00
b) z tytułu emisji dłużnych papierów wartościowych	8	2 240 812,34	2 107 374,84
c) inne zobowiązania finansowe	8	0,00	0,00
d) z tytułu dostaw i usług, o okresie wymagalności:		16 411 540,04	16 042 559,01
- do 12 miesięcy	8	16 411 540,04	16 042 559,01
- powyżej 12 miesięcy	8	0,00	0,00
e) zaliczki otrzymane na dostawy i usługi	8	0,00	0,00
f) zobowiązania wekslowe	8	0,00	0,00

**BILANS na dzień 31.12.2023**

g) z tytułu podatków, ceł, ubezpieczeń społecznych i zdrowotnych oraz innych tytułów publicznoprawnych	8	61 809,74	477 737,93
h) z tytułu wynagrodzeń	8	1 006 004,98	927 272,83
i) inne	8	378 318,82	371 358,91
4. Fundusze specjalne		0,00	0,00
<b>IV. Rozliczenia międzyokresowe</b>		<b>0,00</b>	<b>0,00</b>
1. Ujemna wartość firmy	28	0,00	0,00
2. Rozliczenia międzyokresowe umów budowlanych	28	0,00	0,00
3. Inne rozliczenia międzyokresowe		0,00	0,00
- długoterminowe	28	0,00	0,00
- krótkoterminowe	28	0,00	0,00
<b>PASYWA RAZEM</b>		<b>881 395,40</b>	<b>917 740,93</b>

Sporządzono Warszawa dnia 28.05.2024  
(miejscowość) (data)

Katarzyna Fragstein, Arkadiusz Sebastian  
(nazwisko i imię, podpis osoby odpowiedzialnej za prowadzenie ksiąg rachunkowych)

Zawadzka Marta,  
Rozwadowski Bogdan,

~~Piorun Danuta,~~  
Minkina Mirosław,  
Fras Adam,

Jaworski Tomasz, Zareba Zdzisław  
*Tomasz Zareba* (podpis)

*[Handwritten signature]*

*[Handwritten signature]*

*[Handwritten signature]*

*[Handwritten signature]*

*[Handwritten signature]*

*[Handwritten signature]*

*[Handwritten marks]*

(poleczka jednostki)

## RACHUNEK ZYSKÓW I STRAT [wariant porównawczy] za 2023

	Nota	2023	2022
<b>A. Przychody netto ze sprzedaży i zrównane z nimi, w tym:</b>		1 690 384,27	1 287 447,69
– od jednostek powiązanych		0,00	0,00
I. Przychody netto ze sprzedaży produktów	18	1 690 384,27	1 287 447,69
II. Zmiana stanu produktów (zwiększenie – wartość dodatnia, zmniejszenie – wartość ujemna)		0,00	0,00
– w tym obiekty w zabudowie		0,00	0,00
III. Koszt wytworzenia produktów na własne potrzeby jednostki	19	0,00	0,00
IV. Przychody netto ze sprzedaży towarów i materiałów	18	0,00	0,00
<b>B. Koszty działalności operacyjnej</b>		1 498 724,13	1 284 270,54
I. Amortyzacja	19	39 024,57	8 427,75
II. Zużycie materiałów i energii	19	96 284,53	34 225,57
III. Usługi obce	19	287 153,64	162 910,01
IV. Podatki i opłaty, w tym:	19	117 607,65	166 672,74
– podatek akcyzowy	19	0,00	0,00
V. Wynagrodzenia	19	766 064,86	743 459,54
VI. Ubezpieczenia społeczne i inne świadczenia w tym:	19	150 334,98	135 066,59
– emerytalne	19	0,00	0,00
VII. Pozostałe koszty rodzajowe	19	42 253,90	33 508,34
VIII. Wartość sprzedanych towarów i materiałów		0,00	0,00
<b>C. Zysk (strata) ze sprzedaży (A-B)</b>		191 660,14	3 177,15
<b>D. Pozostałe przychody operacyjne</b>		1 146 281,05	337 666,66
I. Zysk z tytułu rozchodu niefinansowych aktywów trwałych	23, 24	0,00	0,00
II. Dotacje		0,00	0,00
III. Aktualizacja wartości aktywów niefinansowych	23	536 061,74	292 550,42
IV. Inne przychody operacyjne	23	610 219,31	45 116,24
<b>E. Pozostałe koszty operacyjne</b>		11 869,81	1 053 227,69
I. Strata z tytułu rozchodu niefinansowych aktywów trwałych	24, 23	0,00	0,00
II. Aktualizacja wartości aktywów niefinansowych	24	0,00	23 540,50
III. Inne koszty operacyjne	24	11 869,81	1 029 687,19
<b>F. Zysk (strata) z działalności operacyjnej (C+D-E)</b>		1 326 071,38	- 712 383,88
<b>G. Przychody finansowe</b>		0,00	104 571,08
I. Dywidendy i udziały w zyskach, w tym:		0,00	104 571,08
a) od jednostek powiązanych, w tym:		0,00	104 571,08
– w których jednostka posiada zaangażowanie w kapitale	25	0,00	0,00
b) od jednostek pozostałych, w tym:	25	0,00	0,00
– w których jednostka posiada zaangażowanie w kapitale	25	0,00	0,00
II. Odsetki, w tym:	25	0,00	0,00
– od jednostek powiązanych	25	0,00	0,00
III. Zysk z tytułu rozchodu aktywów finansowych, w tym:		0,00	0,00
– w jednostkach powiązanych		0,00	0,00
IV. Aktualizacja wartości aktywów finansowych		0,00	0,00
V. Inne	25, 26	0,00	0,00
<b>H. Koszty finansowe</b>		1 514 740,90	1 976 573,00
I. Odsetki, w tym:	26	1 489 355,28	1 972 209,39
– dla jednostek powiązanych	26	0,00	0,00
II. Strata z tytułu rozchodu aktywów finansowych, w tym:		0,00	0,00
– w jednostkach powiązanych		0,00	0,00
III. Aktualizacja wartości aktywów finansowych		0,00	0,00
IV. Inne	26, 25	25 385,62	4 363,61
<b>I. Zysk (strata) brutto (F+G-H)</b>		- 188 669,52	- 2 584 385,80

A B T2 Ch  
20 9 01

RACHUNEK ZYSKÓW I STRAT [wariant porównawczy] za 2023

J. Podatek dochodowy		0,00	0,00
K. Pozostałe obowiązkowe zmniejszenia zysku (zwiększenia straty)		0,00	0,00
L. Zysk (strata) netto (I-J-K)		- 188 669,52	-2 584 385,80

Sporządzono w Warszawa dnia 28.05.2024  
 (miejscowość) (data)

Katarzyna Fragstein, Arkadiusz Sebastian  
 (nazwisko i imię, podpis osoby odpowiedzialnej za prowadzenie ksiąg rachunkowych)

Zawadzka Marta,  
 Rozwadowski Bogdan,  
~~Piorun Danuta,~~  
 Minkina Mirosław,  
 Fras Adam,  
 Jaworski Tomasz, Zareba Zdzisław

Tomasz Jaworski (podpis)

*[Handwritten signatures and notes]*  
 2  
 TOS  
 Władysław V,  
 B. Brodowski  
 [Signature]  
 Jaworski

*Fz*

*2024 h*



Rozliczenie różnicy pomiędzy podstawą opodatkowania podatkiem dochodowym a wynikiem finansowym (zyskiem, stratą) brutto

Nazwa pozycji	Podstawa prawna	Rok bieżący			Rok ubiegły		
		Razem	z zysków kapitałowych	z innych źródeł przychodów	Razem	z zysków kapitałowych	z innych źródeł przychodów
A. Zysk (strata) brutto za dany rok		- 268 350,76	0,00	- 268 350,76	-2 879 808,66	0,00	-2 879 808,66
B. Przychody zwolnione z opodatkowania (trwałe różnice pomiędzy zyskiem/stratą dla celów rachunkowych a dochodem/stratą dla celów podatkowych), w tym:		690 152,74	0,00	690 152,74	331 072,54	0,00	331 072,54
przychody z tytułu udziału w zyskach osób prawnych	art. 22 ust. 4	0,00	0,00	0,00	0,00	0,00	0,00
przychody z tytułu przeniesienia własności składników majątku będących przedmiotem wkładu niepieniężnego (aportu) wnoszone do spółki niebędącej osobą	art. 12 ust. 4 pkt 3c	0,00	0,00	0,00	0,00	0,00	0,00
przychody z wystąpienia ze spółki, o której mowa w art. 1 ust. 3	art. 12 ust. 4 pkt 3d	0,00	0,00	0,00	0,00	0,00	0,00
zwrócone, umorzone lub zaniechane podatki i opłaty stanowiące dochody budżetu państwa albo budżetów Jst, niezaliczonych do kosztów uzyskania przychodów	art. 12 ust. 4 pkt 6	0,00	0,00	0,00	0,00	0,00	0,00
zwrócone, umorzone lub zaniechane podatki nie zaliczone do kosztów uzyskania przychodów	art. 12 ust. 4 pkt 6a	0,00	0,00	0,00	0,00	0,00	0,00
zwrócone, umorzone lub zaniechane wpłaty dokonywane na PFRON niezaliczonych do kosztów uzyskania przychodów	art. 12 ust. 4 pkt 6b	0,00	0,00	0,00	0,00	0,00	0,00
odsetki budżetowe otrzymane, a także oprocentowania zwrotu różnicy podatku od towarów i usług, w rozumieniu odrębnych przepisów	art. 12 ust. 4 pkt 7	0,00	0,00	0,00	0,00	0,00	0,00
wartość umorzonych zobowiązań, w tym także z tytułu pożyczek (kredytów), jeżeli umorzenie zobowiązań jest związane z postępowaniem ugodowym lub restrukturyzacją	art. 12 ust. 4 pkt 8	0,00	0,00	0,00	0,00	0,00	0,00
zwrócona, na podstawie odrębnych przepisów, różnica podatku od towarów i usług	art. 12 ust. 4 pkt 10	0,00	0,00	0,00	0,00	0,00	0,00
równowartość odpisów aktualizujących wartość należności, nie zaliczonych uprzednio do kosztów uzyskania przychodów lub nie potrąconych dla celów ustalenia zysku (straty) netto w okresie opodatkowania ryczałtem od dochodów spółek - w przypadku ustanienia przyczyn, dla których dokonano tych odpisów	art. 12 ust. 1 pkt 4e	0,00	0,00	0,00	0,00	0,00	0,00


## Rozliczenie różnicy pomiędzy podstawą opodatkowania podatkiem dochodowym a wynikiem finansowym (zyskiem, stratą) brutto

wartość należności umorzonych, przedawnionych lub odpisanych jako nieściągalne w tej części, od której dokonane odpisy aktualizujące zostały uprzednio nie zostały zaliczone do kosztów	art. 12 ust. 1 pkt 4d	0,00	0,00	0,00	0,00	0,00	0,00
rozwiązanie odpisów aktualizujących innych niż na należności	art. 12 ust. 1	536 061,74	0,00	536 061,74	292 550,42	0,00	292 550,42
dotacje, subwencje, dopłaty i inne nieodpłatne świadczenia, z zastrzeżeniem pkt 14a, otrzymane na pokrycie kosztów albo jako zwrot wydatków związanych z otrzymaniem, zakupem albo wytworzeniem we własnym zakresie środków trwałych lub wartości niematerialnych i prawnych, od których dokonuje się odpisów	art. 17 ust. 1 pkt 21	0,00	0,00	0,00	0,00	0,00	0,00
dotacje międzynarodowe	art. 17 ust. 1 pkt 23	0,00	0,00	0,00	0,00	0,00	0,00
dotacje z budżetu państwa lub samorządu terytorialnego	art. 17 ust. 1 pkt 47	0,00	0,00	0,00	0,00	0,00	0,00
podatek od towarów i usług	art. 12 ust. 1 pkt 4g	0,00	0,00	0,00	0,00	0,00	0,00
rozwiązanie rezerw utworzonych na podstawie art. 16 ust. 1 pkt 27	art. 12 ust. 1	154 091,00	0,00	154 091,00	38 522,12	0,00	38 522,12
pozostałe wartości (suma pozycji, z których każda jest mniejsza od 20 tys. zł)		0,00	0,00	0,00	0,00	0,00	0,00
<b>C. Przychody niepodlegające opodatkowaniu w roku bieżącym, w tym:</b>		<b>16 340,18</b>	<b>0,00</b>	<b>16 340,18</b>	<b>106 653,40</b>	<b>0,00</b>	<b>106 653,40</b>
naliczone, nieotrzymane odsetki od należności, w tym również od udzielonych pożyczek (kredytów);	art. 12 ust. 4 pkt 2	0,00	0,00	0,00	0,00	0,00	0,00
różnice kursowe niezrealizowane	art. 15a ust. 2	16 340,18	0,00	16 340,18	2 082,32	0,00	2 082,32
przychody bilansowe nie uznane podatkowo	art. 12 ust. 3a	0,00	0,00	0,00	104 571,08	0,00	104 571,08
korekta przychodów wynikająca z błędów dokonana w okresie rozliczeniowym, w którym została wystawiona faktura korygująca	art. 12 ust. 3j	0,00	0,00	0,00	0,00	0,00	0,00
zarachowane przychody, do których za datę powstania przychodu uznaje się dzień otrzymania zapłaty	art. 12 ust. 3e	0,00	0,00	0,00	0,00	0,00	0,00
pozostałe wartości (suma pozycji, z których każda jest mniejsza od 20 tys. zł)		0,00	0,00	0,00	0,00	0,00	0,00
<b>D. Przychody podlegające opodatkowaniu w roku bieżącym, ujęte w księgach rachunkowych lat ubiegłych w tym:</b>		<b>105 363,00</b>	<b>0,00</b>	<b>105 363,00</b>	<b>0,00</b>	<b>0,00</b>	<b>0,00</b>
zapłacone odsetki bilansowo ujęte w poprzednim okresie sprawozdawczym	art. 12 ust. 4 pkt 2	0,00	0,00	0,00	0,00	0,00	0,00
zrealizowane różnice kursowe	art. 12 ust. 1 pkt 1	0,00	0,00	0,00	0,00	0,00	0,00

FZ CB

## Rozliczenie różnicy pomiędzy podstawą opodatkowania podatkiem dochodowym a wynikiem finansowym (zyskiem, stratą) brutto

zafakturowane szacunki przychodów	art. 12 ust. 1	0,00	0,00	0,00	0,00	0,00	0,00
otrzymane przychody, zarachowane w innym okresie, do których za datę powstania przychodu uznaje się dzień otrzymania zapłaty	art. 12 ust. 3e	0,00	0,00	0,00	0,00	0,00	0,00
pozostałe wartości (suma pozycji, z których każda jest mniejsza od 20 tys.zł)		105 363,00	0,00	105 363,00	0,00	0,00	0,00
<b>E. Koszty niestanowiące kosztów uzyskania przychodów (trwałe różnice pomiędzy zyskiem/stratą dla celów rachunkowych a dochodem/stratą dla celów podatkowych), w tym:</b>		<b>220,06</b>	<b>0,00</b>	<b>220,06</b>	<b>983 326,96</b>	<b>0,00</b>	<b>983 326,96</b>
wartość kosztu w tej części, w jakiej płatność wymagana przepisami została dokonana bez pośrednictwa rachunku płatniczego lub na rachunek nie widniejący na „Białej liście” w przypadku zobowiązania wobec podatnika vat, lub z pominięciem podzielonej płatności w przypadku zapłaty faktury z adnotacją	art. 15d ust. 1	0,00	0,00	0,00	0,00	0,00	0,00
dotyczy to wyłącznie tego rodzaju fundusze tworzone przez podatnika z wyjątkiem określonych przepisami	art. 16 ust. 1 pkt 9	0,00	0,00	0,00	0,00	0,00	0,00
wydatki na nabycie lub wytworzenie składnika majątku, otrzymanego przez wspólnika w związku z likwidacją spółki niebędącej osobą prawną lub wystąpieniem z takiej spółki, niezaliczone do kosztów uzyskania przychodów w jakiegokolwiek	art. 16 ust. 1 pkt 8f	0,00	0,00	0,00	0,00	0,00	0,00
darowizn i ofiar wszelkiego rodzaju, z wyjątkiem określonych przepisami	art. 16 ust. 1 pkt 14	0,00	0,00	0,00	0,00	0,00	0,00
koszty egzekucyjne związanych z niewykonaniem zobowiązań	art. 16 ust. 1 pkt 17	0,00	0,00	0,00	24 384,23	0,00	24 384,23
grzywny i kar pieniężnych orzeczonych w postępowaniu karnym, karnym skarbowym, administracyjnym i w sprawach o wykroczenia oraz odsetek od tych	art. 16 ust. 1 pkt 18	0,00	0,00	0,00	0,00	0,00	0,00
grzywny i kar odpisy z tytułu zużycia samochodu osobowego powyżej określonych przepisami limitów	art. 16 ust. 1 pkt 4	0,00	0,00	0,00	0,00	0,00	0,00
kary, opłaty i odszkodowania oraz odsetki od tych zobowiązań z tytułu nieprzestrzegania przepisów ochrony środowiska	art. 16 ust. 1 pkt 19	0,00	0,00	0,00	0,00	0,00	0,00
wierzytelności odpisanych jako przedawnione	art. 16 ust. 1 pkt 20	0,00	0,00	0,00	0,00	0,00	0,00
odsetek za zwłokę z tytułu nieterminowych wpłat należności budżetowych	art. 16 ust. 1 pkt 21	0,00	0,00	0,00	0,00	0,00	0,00








## Rozliczenie różnicy pomiędzy podstawą opodatkowania podatkiem dochodowym a wynikiem finansowym (zyskiem, stratą) brutto

kar umownych i odszkodowań z tytułu wad dostarczonych towarów	art. 16 ust. 1 pkt 22	0,00	0,00	0,00	0,00	0,00	0,00
wierzytelności odpisanych jako nieściągalne	art. 16 ust. 1 pkt 25	0,00	0,00	0,00	0,00	0,00	0,00
odpisów aktualizujących wartość należności nie zaliczonych na podstawie art. 12 ust. 3 do przychodów należnych	art. 16 ust. 1 pkt 26a	0,00	0,00	0,00	23 540,50	0,00	23 540,50
odpisów aktualizujących innych aktywów niż na należności	art. 16 ust. 1 pkt 26a	0,00	0,00	0,00	0,00	0,00	0,00
kosztów reprezentacji, w szczególności poniesionych na usługi gastronomiczne, zakup żywności oraz napojów, w tym, alkoholowych	art. 16 ust. 1 pkt 28	0,00	0,00	0,00	0,00	0,00	0,00
wydatków ponoszonych na rzecz pracowników z tytułu używania przez nich samochodów na potrzeby podatnika	art. 16 ust. 1 pkt 30	0,00	0,00	0,00	0,00	0,00	0,00
wpłat na PFRON	art. 16 ust. 1 pkt 36	0,00	0,00	0,00	0,00	0,00	0,00
składek na rzecz organizacji, do których przynależność podatnika nie jest obowiązkowa ponad określony przepisami limit	art. 16 ust. 1 pkt 37	0,00	0,00	0,00	0,00	0,00	0,00
umorzonych wierzytelności, z wyjątkiem wierzytelności lub jej części, które uprzednio zostały zarachowane jako przychody należne - do wysokości zarachowanej jako	art. 16 ust. 1 pkt 44	0,00	0,00	0,00	0,00	0,00	0,00
składek na ubezpieczenie samochodu osobowego w wysokości przekraczającej określony przepisami limit	art. 16 ust. 1 pkt 49	0,00	0,00	0,00	0,00	0,00	0,00
opłat dotyczących samochodu osobowego wynikających z umowy leasingu w wysokości przekraczającej ich część ustaloną w proporcji jakiej kwota 150 000 zł pozostaje do wartości samochodu osobowego będącego przedmiotem tej umowy	art. 16 ust. 1 pkt 49a	0,00	0,00	0,00	0,00	0,00	0,00
25% wydatków, z zastrzeżeniem pkt 30, z tytułu kosztów używania, dla potrzeb działalności gospodarczej, samochodów osobowych niestanowiących składników majątku	art. 16 ust. 1 pkt 51	0,00	0,00	0,00	0,00	0,00	0,00
wydatków sfinansowanych z dotacji	art. 16 ust. 1 pkt 58	0,00	0,00	0,00	0,00	0,00	0,00
podatku od towarów i usług, z wyjątkami określonymi przepisami	art. 16 ust. 1 pkt 46	220,06	0,00	220,06	370,33	0,00	370,33
wydatków związanych z nabyciem lub objęciem udziałów	art. 16 ust. 1	0,00	0,00	0,00	0,00	0,00	0,00

4  
 72  
 68  
 4



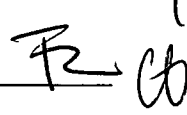

## Rozliczenie różnicy pomiędzy podstawą opodatkowania podatkiem dochodowym a wynikiem finansowym (zyskiem, stratą) brutto

straty powstałe w wyniku likwidacji nie w pełni umorzonych środków trwałych - utrata przydatności gospodarczej na skutek zmiany rodzaju działalności	art. 16 ust. 1 pkt 6	0,00	0,00	0,00	0,00	0,00	0,00
straty w środkach trwałych i WNIP w części pokrytej sumą odpisów amortyzacyjnych	art. 16 ust. 1 pkt 5	0,00	0,00	0,00	0,00	0,00	0,00
pozostałe wartości (suma pozycji, z których każda jest mniejsza od 20 tys. zł)		0,00	0,00	0,00	935 031,90	0,00	935 031,90
<b>F. Koszty nieuznawane za koszty uzyskania przychodów w bieżącym roku, w tym:</b>		<b>1 545 608,07</b>	<b>0,00</b>	<b>1 545 608,07</b>	<b>1 978 682,26</b>	<b>0,00</b>	<b>1 978 682,26</b>
naliczone, lecz niezapłacone albo umorzone odsetki od zobowiązań, w tym również od pożyczek (kredytów)	art. 16 ust. 1 pkt 11	1 535 761,60	0,00	1 535 761,60	1 972 209,14	0,00	1 972 209,14
różnice kursowe niezrealizowane	art. 15a ust. 3	3 635,96	0,00	3 635,96	6 473,12	0,00	6 473,12
amortyzacja bilansowa niezgodna z przepisami podatkowymi	art. 15 ust. 6	0,00	0,00	0,00	0,00	0,00	0,00
koszty finansowania dłużnego w części, w jakiej nadwyżka kosztów finansowania dłużnego przewyższa określony limit	art. 15c ust. 1	0,00	0,00	0,00	0,00	0,00	0,00
odpisów aktualizujących wartość należności zaliczonych do przychodów, których nieściągalność nie została uprawdopodobniona w danym okresie na	art. 16 ust. 1 pkt 26a	0,00	0,00	0,00	0,00	0,00	0,00
koszty niewypłaconych, niedokonanych lub niepostawionych do dyspozycji wypłat, świadczeń oraz innych należności z tytułów	art. 16 ust. 1 pkt 57	0,00	0,00	0,00	0,00	0,00	0,00
koszty niewypłaconych do Zakładu Ubezpieczeń Społecznych składek, z zastrzeżeniem pkt 40 oraz	art. 16 ust. 1 pkt 57a	0,00	0,00	0,00	0,00	0,00	0,00
koszty należnych, wypłaconych, dokonanych lub postawionych do dyspozycji cudzoziemcowi wypłat, świadczeń oraz innych należności z tytułów określonych w art. 12	art. 16 ust. 1 pkt 57b	0,00	0,00	0,00	0,00	0,00	0,00
koszty niewypłaconych składek na FP, FS oraz FGŚP	art. 16 ust. 7d	0,00	0,00	0,00	0,00	0,00	0,00
koszty niedokonanych wpłat do pracowniczych planów kapitałowych, o których mowa w ustawie o pracowniczych planach kapitałowych	art. 16 ust. 1 pkt 57aa	0,00	0,00	0,00	0,00	0,00	0,00
wartość utworzonych rezerw na koszty	art. 15 ust. 4e	0,00	0,00	0,00	0,00	0,00	0,00
leasing finansowy dla celów rachunkowych	art. 17b	0,00	0,00	0,00	0,00	0,00	0,00
korekta kosztów z tytułu błędu, zarachowana w okresie rozliczeniowym, w którym została otrzymana faktura korygująca	art. 15 ust. 4i	0,00	0,00	0,00	0,00	0,00	0,00


## Rozliczenie różnicy pomiędzy podstawą opodatkowania podatkiem dochodowym a wynikiem finansowym (zyskiem, stratą) brutto

pozostałe wartości (suma pozycji, z których każda jest mniejsza od 20 tys. zł)		6 210,51	0,00	6 210,51	0,00	0,00	0,00
<b>G. Koszty uznawane za koszty uzyskania przychodów w roku bieżącym ujęte w księgach lat ubiegłych, w tym:</b>		0,00	0,00	0,00	0,00	0,00	0,00
zapłacone odsetki zarachowane w innym okresie, w tym od kredytów i pożyczek zrealizowane różnice kursowe	art. 16 ust. 1 pkt 11	0,00	0,00	0,00	0,00	0,00	0,00
amortyzacja podatkowa odmiennie rozliczana od bilansowej	art. 15 ust. 6	0,00	0,00	0,00	0,00	0,00	0,00
koszty finansowania dłużnego z rozliczenia przekroczenia limitu w latach poprzednich	art. 15c ust. 18	0,00	0,00	0,00	0,00	0,00	0,00
wypłacone wynagrodzenia z okresu poprzedniego	art. 15 ust. 4g	0,00	0,00	0,00	0,00	0,00	0,00
wpłaty do pracowniczych planów kapitałowych zarachowane w księgach w okresie poprzednim	art. 15 ust. 4ga	0,00	0,00	0,00	0,00	0,00	0,00
wypłacone diety z okresu poprzedniego	art. 15 ust. 4g	0,00	0,00	0,00	0,00	0,00	0,00
opłacone składki społeczne z okresu poprzedniego	art. 15 ust. 4h	0,00	0,00	0,00	0,00	0,00	0,00
korekta kosztów, z tytułu błęd, dokonana na podstawie wystawionej w innym okresie faktury korygującej	art. 15 ust. 4i	0,00	0,00	0,00	0,00	0,00	0,00
wierzytelności, których nieściągalność została udokumentowana	art. 16 ust. 1 pkt 25	0,00	0,00	0,00	0,00	0,00	0,00
odpisy aktualizujące należności w wysokości zaliczonej w innym okresie do przychodów, których nieściągalność została uprawdopodobniona (art. 16 ust. 24)	art. 16 ust. 1 pkt 26a	0,00	0,00	0,00	0,00	0,00	0,00
opłaty z tytułu umów leasingu (raty)	art. 17b ust. 1	0,00	0,00	0,00	0,00	0,00	0,00
koszty inne niż bezpośrednie potrącalne w dacie poniesienia, w tym koszty dotyczące okresu przekraczającego rok podatkowy	art. 15 ust. 4d	0,00	0,00	0,00	0,00	0,00	0,00
pozostałe wartości (suma pozycji, z których każda jest mniejsza od 20 tys. zł)		0,00	0,00	0,00	0,00	0,00	0,00
<b>H. Strata z lat ubiegłych, w tym:</b>		0,00	0,00	0,00	0,00	0,00	0,00
za rok ... nie więcej niż 50%	art. 7 ust. 5	0,00	0,00	0,00	0,00	0,00	0,00
za rok ... nie więcej niż 50%	art. 7 ust. 5	0,00	0,00	0,00	0,00	0,00	0,00
za rok ... nie więcej niż 50%	art. 7 ust. 5	0,00	0,00	0,00	0,00	0,00	0,00
za rok ... nie więcej niż 50%	art. 7 ust. 5	0,00	0,00	0,00	0,00	0,00	0,00
za rok ... nie więcej niż 50%	art. 7 ust. 5	0,00	0,00	0,00	0,00	0,00	0,00
<b>I. Inne zmiany podstawy opodatkowania, w tym:</b>		- 676 347,45	0,00	- 676 347,45	0,00	0,00	0,00
wartość rzeczy i praw otrzymanych nieodpłatnie lub częściowo odpłatnie (wartość dodatnia)	art. 12 ust. 1 pkt 2	0,00	0,00	0,00	0,00	0,00	0,00

## Rozliczenie różnicy pomiędzy podstawą opodatkowania podatkiem dochodowym a wynikiem finansowym (zyskiem, stratą) brutto

kwota otrzymana przez pośrednika od nabywcy zarejestrowanego do VAT i przekazana dostawcy będącego podatnikiem VAT na rachunek inny niż zawarty na „białej liście” lub bez pośrednictwa rachunku płatniczego (wartość	art. 12 ust. 4i								
		0,00	0,00	0,00	0,00	0,00	0,00	0,00	0,00
ulga prozzrostowa (wartość ujemna)	art. 18eb	0,00	0,00	0,00	0,00	0,00	0,00	0,00	0,00
ulga konsolidacyjna (wartość ujemna)	art. 18ec	0,00	0,00	0,00	0,00	0,00	0,00	0,00	0,00
ulga dla wspierających sport, kulturę i edukację (wartość ujemna)	art. 18ee	0,00	0,00	0,00	0,00	0,00	0,00	0,00	0,00
ulga na IPO (wartość ujemna)	art. 18ed	0,00	0,00	0,00	0,00	0,00	0,00	0,00	0,00
ulga na terminale płatnicze (wartość ujemna)	art. 18ef	0,00	0,00	0,00	0,00	0,00	0,00	0,00	0,00
wartość wierzytelności, które nie zostały uregulowane lub zbyte w terminie 90 dni od dnia upływu od terminu płatności (w przypadku wartości ujemnej kwota z tytułu ulgi)	art. 18f	0,00	0,00	0,00	0,00	0,00	0,00	0,00	0,00
przebiegi z udziału w spółce niebędącej osobą prawną	art. 5 ust. 1	0,00	0,00	0,00	0,00	0,00	0,00	0,00	0,00
koszty uzyskania przychodów z udziału w spółce niebędącej osobą prawną (wartość ujemna)	art. 5 ust. 2	0,00	0,00	0,00	0,00	0,00	0,00	0,00	0,00
działalność statutowa	art. 17 ust. 1 pkt	- 676 347,45	0,00	- 676 347,45	0,00	0,00	0,00	0,00	0,00
koszty uzyskania przychodów poniesione na działalność badawczo-rozwojową, tzw. koszty kwalifikowane	art. 18d ust. 1	0,00	0,00	0,00	0,00	0,00	0,00	0,00	0,00
pozostałe wartości (suma pozycji, z których każda jest mniejsza od 20 tys. zł)		0,00	0,00	0,00	0,00	0,00	0,00	0,00	0,00
<b>J. Podstawa opodatkowania podatkiem dochodowym</b>		<b>0,00</b>	<b>0,00</b>	<b>0,00</b>	<b>0,00</b>	<b>0,00</b>	<b>0,00</b>	<b>0,00</b>	<b>0,00</b>
<b>K. Podatek dochodowy</b>		<b>0,00</b>	<b>0,00</b>	<b>0,00</b>	<b>0,00</b>	<b>0,00</b>	<b>0,00</b>	<b>0,00</b>	<b>0,00</b>



## INFORMACJE UZUPEŁNIAJĄCE DO BILANSU

Nota 1	Zmiany w długoterminowych aktywach finansowych w jednostkach zależnych
Nota 2	Środki pieniężne i inne aktywa pieniężne
Nota 3	Struktura własności kapitału podstawowego oraz liczba i wartość nominalna subskrybowanych akcji
Nota 4	Propozycje co do sposobu podziału zysku lub pokrycia straty za rok obrotowy
Nota 5	Zobowiązania długoterminowe – struktura czasowa
Nota 6	Zobowiązania zabezpieczone na majątku jednostki
Nota 7	Powiązania składników aktywów w bilansie
Nota 8	Powiązania składników pasywów w bilansie
Nota 9	Odpisy aktualizujące wartość należności
Nota 10	Wysokość odpisów aktualizujących wartość zapasów
Nota 11	Istotne odpisy aktualizujące wartość pozostałych aktywów
Nota 12	Informacje o jednostkach, w których dana jednostka jest współnikiem ponoszącym nieograniczoną odpowiedzialność majątkową
Nota 13	Przeciętne w roku obrotowym zatrudnienie w grupach zawodowych
Nota 14	Należne lub wypłacone wynagrodzenia osobom wchodzącym w skład organów zarządzających, nadzorujących i administrujących za rok obrotowy
Nota 15	Wynagrodzenie firmy audytorskiej, wypłacone lub należne za rok obrotowy
Nota 16	Zmiany polityki rachunkowości, które wywierają istotny wpływ na sytuację majątkową, finansową i wynik finansowy
Nota 17	Zagrożenia dla kontynuacji działalności
Nota 18	Struktura rzeczowa i terytorialna przychodów netto ze sprzedaży towarów i produktów
Nota 19	Dane o kosztach rodzajowych oraz o kosztach wytworzenia produktów na własne potrzeby
Nota 20	Informacje o przychodach, kosztach, wynikach działalności zaniechanej w roku obrotowym lub przewidzianej do zaniechania w roku następnym
Nota 21	Przychody incydentalne lub o nadzwyczajnej wartości
Nota 22	Koszty incydentalne lub o nadzwyczajnej wartości
Nota 23	Inne przychody operacyjne
Nota 24	Inne koszty operacyjne
Nota 25	Wybrane przychody finansowe
Nota 26	Wybrane koszty finansowe
Nota 27	Stan rezerw
Nota 28	Wykaz czynnych i biernych rozliczeń międzyokresowych
Nota 29	Zmiany w wartościach niematerialnych i prawnych
Nota 30	Zmiany w środkach trwałych

Pozostałe informacje uzupełniające wymienione w załączniku nr 1 do ustawy, w jednostce nie wystąpiły, bądź są nieistotne dla oceny sprawozdania finansowego jednostki za rok 2023.

4  
Rz CB  
A R 20 H



## Nota 1

## Zmiany w długoterminowych aktywach finansowych w jednostkach zależnych

	Długoterminowe aktywa finansowe w jednostkach zależnych, w tym:						Razem
	udziały lub akcje	dłużne papiery wartościowe	Inne papiery wartościowe (wg rodzaju)	udzielone pożyczki	inne długoterminowe aktywa finansowe (wg rodzaju)		
Stan na początek okresu	150 000,00	0,00	0,00	0,00	0,00	150 000,00	
w tym w cenie nabycia	0,00	0,00	0,00	0,00	0,00	0,00	
Zwiększenia, w tym:	0,00	0,00	0,00	0,00	0,00	0,00	
- nabycie	0,00	0,00	0,00	0,00	0,00	0,00	
- korekty aktualizujące wartość	0,00	0,00	0,00	0,00	0,00	0,00	
- przemieszczenie wewnętrzne	0,00	0,00	0,00	0,00	0,00	0,00	
Zmniejszenia, w tym:	0,00	0,00	0,00	0,00	0,00	0,00	
- sprzedaż	0,00	0,00	0,00	0,00	0,00	0,00	
- korekty aktualizujące wartość	0,00	0,00	0,00	0,00	0,00	0,00	
- przemieszczenie wewnętrzne	0,00	0,00	0,00	0,00	0,00	0,00	
Stan na koniec okresu	150 000,00	0,00	0,00	0,00	0,00	150 000,00	
w tym w cenie nabycia	0,00	0,00	0,00	0,00	0,00	0,00	

## Komentarz:

Polski Związek Hokeja na Lodzie jest właścicielem spółki Polska Hokej Liga Sp. z o.o.

## Nota 2

## Środki pieniężne i inne aktywa pieniężne

	2023	2022
1. Środki pieniężne w kasie	554,54	0,00
2. Środki pieniężne na rachunku VAT (split payment)	28 441,46	0,00
3. Środki pieniężne na rachunkach bankowych	444 865,93	178 808,87
4. Inne środki pieniężne	0,00	0,00
5. Inne aktywa pieniężne	0,00	484 294,67
<b>Razem</b>	<b>473 861,93</b>	<b>663 103,54</b>

## Komentarz:

Inne aktywa pieniężne pochodzą z pożyczki udzielonej przez International Ice Hockey Federation z siedzibą w Zurychu wpłacony na rachunek depozytowy notariusza w Gliwicach pana Wojciecha Małachowskiego. Pożyczka ma charakter celowy, może zostać przeznaczona tylko i wyłącznie na pokrycie zobowiązań względem instytucji publicznych tj. zobowiązań podatkowych i wynikających z ubezpieczeń ZUS oraz powstałych do nich odsetek.

## Nota 3

## Struktura własności kapitału podstawowego oraz liczba i wartość nominalna subskrybowanych akcji

Struktura własności kapitału podstawowego (akcjonariusze posiadający co najmniej 5% akcji)	Seria/emisja	Data rejestracji	Sposób pokrycia kapitału	Prawo do dywidendy (od daty)	Liczba akcji/udziałów	Ilość głosów	Cena emisyjna akcji/udziałów	Wartość nominalna akcji/udziałów (w PLN)	Udział w kapitale podstawowym*
1. Fundusz statutowy					0,00	0,00	0,00	-12 708 572,73	0,00
w tym uprzywilejowane					0,00	0,00	0,00	0,00	0,00
<b>Razem</b>					<b>0,00</b>	<b>0,00</b>		<b>-12 708 572,73</b>	<b>0,00</b>

\* udział w kapitale podstawowym odpowiada udziałowi w ogólnej liczbie głosów

## Nota 4

## Propozycje co do sposobu podziału zysku lub pokrycia straty za rok obrotowy

	2023	2022*
<b>ZYSK / STRATA NETTO</b>	<b>- 188 669,52</b>	<b>-2 584 385,80</b>
Kapitał (fundusz) zapasowy (+/-)	0,00	0,00
Kapitał (fundusz) rezerwowy (+/-)	0,00	0,00
Zakładowy Fundusz Świadczeń Socjalnych	0,00	0,00
Dywidendy dla wspólników (oprocentowanie kapitału)	0,00	0,00

*[Handwritten signatures and initials]*

Nota 4

Propozycje co do sposobu podziału zysku lub pokrycia straty za rok obrotowy – ciąg dalszy z poprzedniej strony

	2023	2022*
Nagrody z zysku	0,00	0,00
Cele społeczne	0,00	0,00
Obniżenie kapitału podstawowego	0,00	0,00
Dopłaty wspólników (o ile przewiduje to umowa spółki z o.o.)	0,00	0,00
Pokrycie straty z lat ubiegłych	0,00	0,00
Pokrycie straty z zysków lat przyszłych	0,00	0,00
Propozycja zarządu	188 669,52	-2 584 385,80

\* Za rok poprzedni faktyczny podział zysku (pokrycie straty)

Komentarz:

Zarząd proponuje by stratę pokryć z zysków lat przeszłych.

Nota 5

Zobowiązania długoterminowe – struktura czasowa

Okres spłaty	1. Wobec jednostek powiązanych	2. Wobec pozostałych jednostek, w których jednostka posiada zaangażowanie w kapitale	3. Wobec pozostałych jednostek, w tym:					Ogółem
			Razem (a-e)	a) z tytułu kredytów i pożyczek	b) z tytułu emisji dłużnych papierów wartościowych	c) Inne zobowiązania finansowe	d) zobowiązania wekslowe	
do 1 roku								
początek okresu	0,00	0,00	238 395,00	238 395,00	0,00	0,00	0,00	238 395,00
koniec okresu	0,00	0,00	234 140,00	234 140,00	0,00	0,00	0,00	234 140,00
od 1 roku do 3 lat								
początek okresu	0,00	0,00	476 790,00	476 790,00	0,00	0,00	0,00	476 790,00
koniec okresu	0,00	0,00	234 140,00	234 140,00	0,00	0,00	0,00	234 140,00
powyżej 3 lat do 5 lat								
początek okresu	0,00	0,00	0,00	0,00	0,00	0,00	0,00	0,00
koniec okresu	0,00	0,00	0,00	0,00	0,00	0,00	0,00	0,00
powyżej 5 lat								
początek okresu	0,00	0,00	0,00	0,00	0,00	0,00	0,00	0,00
koniec okresu	0,00	0,00	0,00	0,00	0,00	0,00	0,00	0,00
Razem								
początek okresu	0,00	0,00	715 185,00	715 185,00	0,00	0,00	0,00	715 185,00
koniec okresu	0,00	0,00	468 280,00	468 280,00	0,00	0,00	0,00	468 280,00

Komentarz:

Zobowiązanie pochodzi z pożyczki udzielonej przez International Ice Hockey Federation z siedzibą w Zurychu wpłacony na rachunek depozytowy notariusza w Gliwicach pana Wojciecha Małachowskiego. Pożyczka ma charakter celowy, może zostać przeznaczona tylko i wyłącznie na pokrycie zobowiązań względem Instytucji publicznych tj. zobowiązań podatkowych i wynikających z ubezpieczeń ZUS oraz powstałych do nich odsetek. Pożyczka będzie spłacana w formie 4 równych rat w wysokości 50 tys CHF co roku począwszy od 30 maja 2023 roku.

Nota 6

Zobowiązania zabezpieczone na majątku jednostki

Charakter i forma zabezpieczenia	Rodzaj zobowiązania (kredyt, pożyczka)	Kwota zobowiązania
- hipoteka		0,00
- zastaw towarów		0,00
- zastaw rzeczowych aktywów trwałych		0,00
- z tytułu ustanowienia sekwestru (tj. oddania majątku pod zarząd osobie trzeciej do czasu rozstrzygnięcia sporu przez sąd)		0,00
- inne		0,00
Razem		0,00

Komentarz:

Na dzień 31 grudnia 2022 roku Związek nie posiada zobowiązań zabezpieczonych na jej majątku.

*[Handwritten signatures and initials]*

## Nota 7

## Powiązania składników aktywów w bilansie

Wyszczególnienie	Kwota brutto obrotowego	Odpisy aktualizujące wartość	Kwota brutto poprzedzającego	Odpisy aktualizujące wartość
<b>1. Należności od jednostek powiązanych</b>	<b>104 571,08</b>	<b>0,00</b>	<b>104 571,08</b>	<b>0,00</b>
a) długoterminowe	0,00	0,00	0,00	0,00
- z tytułu pożyczek i kredytów	0,00	0,00	0,00	0,00
- z tytułu kaucji gwarancyjnych	0,00	0,00	0,00	0,00
- z tytułu nabycia dłużnych papierów wartościowych	0,00	0,00	0,00	0,00
- inne należności	0,00	0,00	0,00	0,00
b) krótkoterminowe	104 571,08	0,00	104 571,08	0,00
- z tytułu pożyczek i kredytów	0,00	0,00	0,00	0,00
- z tytułu kaucji gwarancyjnych	0,00	0,00	0,00	0,00
- z tytułu nabycia dłużnych papierów wartościowych	0,00	0,00	0,00	0,00
- z tytułu dostaw i usług o okresie spłaty:	0,00	0,00	0,00	0,00
- do 12 miesięcy	0,00	0,00	0,00	0,00
- powyżej 12 miesięcy	0,00	0,00	0,00	0,00
- inne należności	104 571,08	0,00	104 571,08	0,00
<b>2. Należności od pozostałych jednostek, w których jednostka posiada zaangażowanie w kapitale</b>	<b>0,00</b>	<b>0,00</b>	<b>0,00</b>	<b>0,00</b>
a) długoterminowe	0,00	0,00	0,00	0,00
- z tytułu pożyczek i kredytów	0,00	0,00	0,00	0,00
- z tytułu kaucji gwarancyjnych	0,00	0,00	0,00	0,00
- z tytułu nabycia dłużnych papierów wartościowych	0,00	0,00	0,00	0,00
- inne należności	0,00	0,00	0,00	0,00
b) krótkoterminowe	0,00	0,00	0,00	0,00
- z tytułu pożyczek i kredytów	0,00	0,00	0,00	0,00
- z tytułu kaucji gwarancyjnych	0,00	0,00	0,00	0,00
- z tytułu nabycia dłużnych papierów wartościowych	0,00	0,00	0,00	0,00
- z tytułu dostaw i usług o okresie spłaty:	0,00	0,00	0,00	0,00
- do 12 miesięcy	0,00	0,00	0,00	0,00
- powyżej 12 miesięcy	0,00	0,00	0,00	0,00
- inne należności	0,00	0,00	0,00	0,00
<b>3. Należności od pozostałych jednostek</b>	<b>169 804,19</b>	<b>16 841,80</b>	<b>60 028,11</b>	<b>59 961,80</b>
a) długoterminowe	0,00	0,00	0,00	0,00
- z tytułu pożyczek i kredytów	0,00	0,00	0,00	0,00
- z tytułu kaucji gwarancyjnych	0,00	0,00	0,00	0,00
- z tytułu nabycia dłużnych papierów wartościowych	0,00	0,00	0,00	0,00
- inne należności	0,00	0,00	0,00	0,00
b) krótkoterminowe	169 804,19	16 841,80	60 028,11	59 961,80
- z tytułu pożyczek i kredytów	0,00	0,00	0,00	0,00
- z tytułu kaucji gwarancyjnych	0,00	0,00	0,00	0,00
- z tytułu nabycia dłużnych papierów wartościowych	0,00	0,00	0,00	0,00
- z tytułu dostaw i usług o okresie spłaty:	142 936,80	16 841,80	59 961,80	59 961,80
- do 12 miesięcy	142 936,80	16 841,80	59 961,80	59 961,80
- powyżej 12 miesięcy	0,00	0,00	0,00	0,00
- z tytułu podatków, dotacji, ceł, ubezpieczeń społecznych i zdrowotnych oraz innych tytułów publicznoprawnych	123,39	0,00	66,31	0,00
- inne należności	26 744,00	0,00	0,00	0,00
- dochodzone na drodze sądowej	0,00	0,00	0,00	0,00

## Nota 8

## Powiązania składników pasywów w bilansie

Wyszczególnienie	Kwota roku obrotowego	Kwota roku poprzedzającego
<b>1. Zobowiązania od jednostek powiązanych</b>	<b>2 143 619,73</b>	<b>1 758 905,14</b>
a) długoterminowe	0,00	0,00
- z tytułu pożyczek i kredytów	0,00	0,00
- z tytułu emisji dłużnych papierów wartościowych	0,00	0,00
- z tytułu innych zobowiązań finansowych	0,00	0,00

## Nota 8

Powiązania składników pasywów w bilansie – ciąg dalszy z poprzedniej strony

Wyszczególnienie	Kwota roku obrotowego	Kwota roku poprzedzającego
- z tytułu zobowiązań wekslowych	0,00	0,00
- inne	0,00	0,00
<b>b) krótkoterminowe</b>	<b>2 143 619,73</b>	<b>1 758 905,14</b>
- z tytułu pożyczek i kredytów	122 683,95	120 423,95
- z tytułu emisji dłużnych papierów wartościowych	0,00	0,00
- z tytułu innych zobowiązań finansowych	0,00	0,00
- z tytułu zobowiązań wekslowych	0,00	0,00
- z tytułu dostaw i usług o okresie wymagalności:	2 020 935,78	1 638 481,19
- do 12 miesięcy	2 020 935,78	1 638 481,19
- powyżej 12 miesięcy	0,00	0,00
- inne	0,00	0,00
<b>2. Zobowiązania od pozostałych jednostek, w których jednostka posiada zaangażowanie w kapitale</b>	<b>0,00</b>	<b>0,00</b>
<b>a) długoterminowe</b>	<b>0,00</b>	<b>0,00</b>
- z tytułu pożyczek i kredytów	0,00	0,00
- z tytułu emisji dłużnych papierów wartościowych	0,00	0,00
- z tytułu innych zobowiązań finansowych	0,00	0,00
- z tytułu zobowiązań wekslowych	0,00	0,00
- inne	0,00	0,00
<b>b) krótkoterminowe</b>	<b>0,00</b>	<b>0,00</b>
- z tytułu pożyczek i kredytów	0,00	0,00
- z tytułu emisji dłużnych papierów wartościowych	0,00	0,00
- z tytułu innych zobowiązań finansowych	0,00	0,00
- z tytułu zobowiązań wekslowych	0,00	0,00
- z tytułu dostaw i usług o okresie wymagalności:	0,00	0,00
- do 12 miesięcy	0,00	0,00
- powyżej 12 miesięcy	0,00	0,00
- inne	0,00	0,00
<b>3. Zobowiązania od pozostałych jednostek</b>	<b>20 805 815,92</b>	<b>20 884 115,52</b>
<b>a) długoterminowe</b>	<b>468 280,00</b>	<b>715 185,00</b>
- z tytułu pożyczek i kredytów	468 280,00	715 185,00
- z tytułu emisji dłużnych papierów wartościowych	0,00	0,00
- z tytułu innych zobowiązań finansowych	0,00	0,00
- z tytułu zobowiązań wekslowych	0,00	0,00
- inne	0,00	0,00
<b>b) krótkoterminowe</b>	<b>20 337 535,92</b>	<b>20 168 930,52</b>
- z tytułu pożyczek i kredytów	239 050,00	242 627,00
- z tytułu emisji dłużnych papierów wartościowych	2 240 812,34	2 107 374,84
- z tytułu innych zobowiązań finansowych	0,00	0,00
- z tytułu dostaw i usług o okresie wymagalności:	16 411 540,04	16 042 559,01
- do 12 miesięcy	16 411 540,04	16 042 559,01
- powyżej 12 miesięcy	0,00	0,00
- z tytułu zaliczek otrzymanych na dostawy i usługi	0,00	0,00
- z tytułu zobowiązań wekslowych	0,00	0,00
- z tytułu podatków, ceł, ubezpieczeń społecznych i zdrowotnych oraz innych tytułów publicznoprawnych	61 809,74	477 737,93
- z tytułu wynagrodzeń	1 006 004,98	927 272,83
- inne	378 318,82	371 358,91

## Nota 9

Odpisy aktualizujące wartość należności

Rodzaj należności	Zmiany stanu odpisów w ciągu roku obrotowego				
	Stan na początek roku obrotowego	Zwiększenia	Wykorzystanie	Rozwiązanie	Stan na koniec roku obrotowego
odpis do należności handlowych	59 961,80	0,00	0,00	43 120,00	16 841,80
odpis do pozostałych należności	1 108 198,67	0,00	0,00	492 941,74	615 256,93

## Nota 9

Odpisy aktualizujące wartość należności - ciąg dalszy z poprzedniej strony

Rodzaj należności	Zmiany stanu odpisów w ciągu roku obrotowego				
	Stan na początek roku obrotowego	Zwiększenia	Wykorzystanie	Rozwiązanie	Stan na koniec roku obrotowego
odpis do udziałów	11 000,00	0,00	0,00	0,00	11 000,00
	0,00	0,00	0,00	0,00	0,00
	0,00	0,00	0,00	0,00	0,00

## Nota 10

Wysokość odpisów aktualizujących wartość zapasów

Rodzaj zapasu	2023	2022
1. Materiały	0,00	0,00
2. Półprodukty i produkty w toku	0,00	0,00
3. Produkty gotowe	0,00	0,00
4. Towary	0,00	130 093,15

## Komentarz:

Odpis aktualizujący odpowiada pełnej wartości magazynu towarów.

## Nota 11

Istotne odpisy aktualizujące wartość pozostałych aktywów

Rodzaj składnika aktywów lub ośrodka wypracowującego korzyści ekonomiczne	Wskazanie, czy wartość odzyskiwalna danego składnika aktywów odpowiada jego wartości handlowej/wartości użytkowej	Przyczyna ograniczenia ustalenia wartości odzyskiwalnej na podstawie szacunku tylko jednej z dwóch wartości: handlowej/użytkowej	Wskazanie, czy wartość odzyskiwalna odpowiadająca wartości handlowej została ustalona na podstawie odnieleń do aktywnego rynku	Kwota odpisu aktualizującego	Kwota odwrócenia odpisu aktualizującego	Proszę podać, w której z poniższych kategorii ujęto odpis aktualizujący: - w rachunku zysków i strat - w kapitale własnym - w ujemnej wartości firmy - w przychodach przyszłych	Najważniejsze zdarzenia i okoliczności, które doprowadziły do ujęcia i odwrócenia odpisów aktualizujących spowodowanych utratą wartości
1. Materiały				0,00	0,00		
2. Półprodukty i produkty w toku				0,00	0,00		
- w tym obiekty w zabudowie				0,00	0,00		
3. Produkty gotowe				0,00	0,00		
4. Towary				0,00	0,00		
5. Ośrodek wypracowujący korzyści ekonomiczne				0,00	0,00		
6. Rozliczenie zakupu				0,00	0,00		

## Nota 12

Informacje o jednostkach, w których dana jednostka jest współnikiem ponoszącym nieograniczoną odpowiedzialność

Nazwa i adres siedziby zarządu lub siedziby statutowej jednostki	Forma prawna każdej z jednostek, z których dana jednostka jest współnikiem ponoszącym nieograniczoną odpowiedzialność majątkową Spółka z ograniczoną odpowiedzialnością
Polska Hokej Liga (PHL)	

## Nota 12

Informacje o jednostkach, w których dana jednostka jest współnikiem ponoszącym nieograniczoną odpowiedzialność majątkową – ciąg dalszy z poprzedniej strony

Nazwa i adres siedziby zarządu lub siedziby statutowej jednostki	Forma prawna każdej z jednostek, z których dana jednostka jest współnikiem ponoszącym nieograniczoną odpowiedzialność majątkową

## Nota 13

Przeciętne w roku obrotowym zatrudnienie w grupach zawodowych

	Przeciętna liczba zatrudnionych w roku obrotowym	Przeciętna liczba zatrudnionych w roku poprzedzającym
<b>Ogółem, z tego:</b>	0,00	0,00
- pracownicy umysłowi (na stan. nierobotniczych)	0,00	0,00
- pracownicy fizyczni (na stan. robotniczych)	0,00	0,00
- uczniowie	0,00	0,00
- osoby wykonujące pracę nakładczą	0,00	0,00
- osoby korzystające z urlopów wychowawczych lub bezpłatnych	0,00	0,00

## Komentarz:

W roku obrotowym, za który sporządzono sprawozdanie finansowe jednostka nie zatrudniała osób na umowę o pracę.

## Nota 14

Należne lub wypłacone wynagrodzenia osobom wchodzącym w skład organów zarządzających, nadzorujących i administrujących za rok obrotowy

Wynagrodzenia	2023	2022
<b>I. Wypłacone lub należne wynagrodzenia osobom wchodzącym w skład organów zarządzających, w tym:</b>	0,00	0,00
<b>1. Wynagrodzenie</b>	0,00	0,00
(pełniona funkcja)	0,00	0,00
(pełniona funkcja)	0,00	0,00
(pełniona funkcja)	0,00	0,00
<b>2. Nagrody i wynagrodzenie z zysku</b>	0,00	0,00
(pełniona funkcja)	0,00	0,00
(pełniona funkcja)	0,00	0,00
(pełniona funkcja)	0,00	0,00
<b>II. Wypłacone lub należne wynagrodzenia osobom wchodzącym w skład organów nadzorujących, w tym:</b>	0,00	0,00
<b>1. Wynagrodzenie</b>	0,00	0,00
(pełniona funkcja)	0,00	0,00
(pełniona funkcja)	0,00	0,00
(pełniona funkcja)	0,00	0,00
<b>2. Nagrody i wynagrodzenie z zysku</b>	0,00	0,00
(pełniona funkcja)	0,00	0,00
(pełniona funkcja)	0,00	0,00
(pełniona funkcja)	0,00	0,00
<b>III. Wypłacone lub należne wynagrodzenia osobom wchodzącym w skład organów administrujących, w tym:</b>	0,00	0,00
<b>1. Wynagrodzenie</b>	0,00	0,00
(pełniona funkcja)	0,00	0,00
(pełniona funkcja)	0,00	0,00
(pełniona funkcja)	0,00	0,00
<b>2. Nagrody i wynagrodzenie z zysku</b>	0,00	0,00
(pełniona funkcja)	0,00	0,00
(pełniona funkcja)	0,00	0,00

FR CB H

del H

## Nota 14

Należne lub wypłacone wynagrodzenia osobom wchodzącym w skład organów zarządzających, nadzorujących i administrujących za rok obrotowy – ciąg dalszy z poprzedniej strony

Wynagrodzenia	2023	2022
(pełniona funkcja)	0,00	0,00
<b>RAZEM</b>	<b>0,00</b>	<b>0,00</b>

## Komentarz:

Związek w 2023 roku nie dokonał wypłat osobom wchodzącym w skład organów zarządzających, nadzorujących i administrujących.

## Nota 15

Wynagrodzenie firmy audytorskiej, wypłacone lub należne za rok obrotowy

Wyszczególnienie	Data umowy dotycząca okresu sprawozdawczego	Okres trwania umowy dotyczącej okresu	2023	2022
Badanie ustawowe w rozumieniu art. 2 pkt 1 ustawy o biegłych rewidentach			7 000,00	7 000,00
Inne usługi atestacyjne			0,00	0,00
Usługi doradztwa podatkowego			0,00	0,00
Skonsolidowane sprawozdanie finansowe			0,00	0,00
Pozostałe usługi			0,00	0,00
<b>Razem</b>			<b>7 000,00</b>	<b>7 000,00</b>

## Nota 16

Zmiany polityki rachunkowości, które wywierają istotny wpływ na sytuację majątkową, finansową i wynik finansowy

Wyszczególnienie zmian	Przyczyny zmian zasad rachunkowości	Metody wyceny	Wpływ zmian na wynik finansowy	Wpływ zmian na kapitał (fundusz) własny	Przedstawienie zmiany sposobu sporządzenia sprawozdania finansowego	Przyczyny zmiany sposobu sporządzenia sprawozdania finansowego
1. W zakresie klasyfikacji i grupowania zdarzeń gospodarczych						
- ...						
2. W zakresie metod wyceny aktywów i pasywów na moment początkowego ujęcia w księgach rachunkowych						
- ...						
3. W zakresie metod wyceny aktywów i pasywów na moment wyceny bilansowej						
- ...						
4. W zakresie metod ustalania wyniku finansowego						
- ...						
5. W zakresie sposobu prezentacji informacji w sprawozdaniu finansowym						
- ...						
6. Inne						
- ...						

## Komentarz:

W roku obrotowym, za który sporządzono sprawozdanie finansowe nie dokonano zmian polityki rachunkowości ani też zasad wyceny aktywów i pasywów.

## Nota 17

Zagrożenia dla kontynuacji działalności

Wyszczególnienie	Opis szczegółowy
Potwierdzenie, że występuje niepewność co do możliwości kontynuowania działalności	NIE
Opis występujących niepewności co do możliwości kontynuowania działalności	
Informacja o korektach ujętych w sprawozdaniu finansowym związanych z istniejącą niepewnością co do kontynuacji działalności	
Opis podejmowanych lub planowanych działań mających na celu wyeliminowanie niepewności co do możliwości kontynuacji działalności	

## Komentarz:

Sprawozdanie finansowe za rok obrotowy zostało sporządzone przy założeniu kontynuacji działalności gospodarczej w dającej się przewidzieć przyszłości. Zarząd Związku uważa, że nie istnieją okoliczności wskazujące za zagrożenie kontynuacji działalności jednostki oraz nie zamierza ani nie jest zmuszony zaniechać działalności lub istotnie zmniejszyć jej zakres.

Jednak ze względu na trudną sytuację finansową, opóźnienia w regulowaniu zobowiązań oraz wstrzymanie finansowanie przez Ministerstwo Sportu i Turystyki z powodu braku rozliczenia dotacji za rok 2017 poczyniono w roku obrotowym szereg działań ograniczających koszty funkcjonowania Związku. Z tego powodu część zadań statutowych Polskiego Związku Hokeja na Lodzie jest czasowo realizowana przez inne podmioty na zlecenie i pod nadzorem Związku, w tym przez Śląski Związek Hokeja na Lodzie, Polski Komitet Olimpijski oraz spółkę zależną Polska Hokej Liga Sp. z o.o.

Działania Zarządu zmierzają do uregulowania porozumieniami wszystkie zobowiązania Związku w tym przede wszystkim zobowiązania wobec największego wierzyciela Ministerstwa Sportu i Turystyki. W chwili obecnej trwają prace nad sporządzeniem kilkuletnich prognoz

## Nota 18

## Struktura rzeczowa i terytorialna przychodów netto ze sprzedaży towarów i produktów

	2023		2022	
	od jednostek powiązanych	od jednostek pozostałych	od jednostek powiązanych	od jednostek pozostałych
1. Sprzedaż usług (struktura rzeczowa)	0,00	1 690 384,27	0,00	1 287 447,69
- sprzedaż podstawowych usług	0,00	1 690 384,27	0,00	1 287 447,69
2. Sprzedaż materiałów (struktura rzeczowa)	0,00	0,00	0,00	0,00
3. Sprzedaż towarów (struktura rzeczowa)	0,00	0,00	0,00	0,00
4. Sprzedaż produktów lub innych usług (struktura rzeczowa)	0,00	0,00	0,00	0,00
5. Inne przychody ze sprzedaży (struktura rzeczowa)	0,00	0,00	0,00	0,00
<b>RAZEM</b>	<b>0,00</b>	<b>1 690 384,27</b>	<b>0,00</b>	<b>1 287 447,69</b>
w tym:				
Sprzedaż dla odbiorców krajowych	0,00	1 690 384,27	0,00	1 287 447,69
- produkty/usługi	0,00	1 690 384,27	0,00	1 287 447,69
Sprzedaż eksportowa	0,00	0,00	0,00	0,00
Sprzedaż wewnątrzunijna	0,00	0,00	0,00	0,00

## Nota 19

## Dane o kosztach rodzajowych oraz o kosztach wytworzenia produktów na własne potrzeby

	2023	2022
<b>B. Koszty wg rodzajów</b>	<b>1 498 724,13</b>	<b>1 284 270,54</b>
1. Amortyzacja	39 024,57	8 427,75
2. Zużycie materiałów i energii	96 284,53	34 225,57
3. Usługi obce	287 153,64	162 910,01
4. Podatki i opłaty, w tym:	117 607,65	166 672,74
5. Wynagrodzenia	766 064,86	743 459,54
6. Ubezpieczenia społeczne i inne świadczenia, w tym	150 334,98	135 066,59
7. Pozostałe koszty rodzajowe (z tytułu)	42 253,90	33 508,34
- pozostałe	42 253,90	33 508,34
<b>RAZEM</b>	<b>1 498 724,13</b>	<b>1 284 270,54</b>

## Nota 20

## Informacje o przychodach, kosztach, wynikach działalności zaniechanej w roku obrotowym lub przewidzianej do zaniechania w roku następnym

	2023	2022
<b>Działalność zaniechana</b>		
1. (podać rodzaj działalności)		
- Przychody	0,00	0,00
- Koszty	0,00	0,00
- Wyniki działalności	0,00	0,00
2. (podać rodzaj działalności)		
- Przychody	0,00	0,00
- Koszty	0,00	0,00
- Wyniki działalności	0,00	0,00
<b>Działalność przewidziana do zaniechania w roku następnym</b>		
1. (podać rodzaj działalności)		
- Przychody	0,00	0,00
- Koszty	0,00	0,00
- Wyniki działalności	0,00	0,00
2. (podać rodzaj działalności)		
- Przychody	0,00	0,00
- Koszty	0,00	0,00
- Wyniki działalności	0,00	0,00

Komentarz:

Pozycja nie występuje.



## Nota 21

## Przychody incydentalne lub o nadzwyczajnej wartości

Charakter przychodów	2023	2022
1. Przychody ze sprzedaży usług	0,00	0,00
- ...	0,00	0,00
- ...	0,00	0,00
2. Przychody ze sprzedaży towarów	0,00	0,00
- ...	0,00	0,00
- ...	0,00	0,00
3. Pozostałe przychody operacyjne	0,00	0,00
- ...	0,00	0,00
- ...	0,00	0,00
4. Przychody finansowe	0,00	0,00
- ...	0,00	0,00
- ...	0,00	0,00
<b>Razem</b>	<b>0,00</b>	<b>0,00</b>

Komentarz:

Pozycja nie występuje.

## Nota 22

## Koszty incydentalne lub o nadzwyczajnej wartości

Charakter kosztów	2023	2022
1. Koszty rodzajowe	0,00	0,00
- ...	0,00	0,00
- ...	0,00	0,00
2. Wartość sprzedanych towarów i materiałów	0,00	0,00
- ...	0,00	0,00
- ...	0,00	0,00
3. Pozostałe koszty operacyjne	0,00	0,00
- ...	0,00	0,00
- ...	0,00	0,00
4. Koszty finansowe	0,00	0,00
- ...	0,00	0,00
- ...	0,00	0,00
<b>Razem</b>	<b>0,00</b>	<b>0,00</b>

Komentarz:

Pozycja nie występuje.

## Nota 23

## Inne przychody operacyjne

	2023	2022
I. Rozwiązane rezerwy (z tytułu)	0,00	0,00
II. Pozostałe, w tym:	1 146 281,05	337 666,66
1) rozwiązanie odpisów aktualizujących wartość należności	536 061,74	292 550,42
9) inne przychody operacyjne	610 219,31	45 116,24
<b>Inne przychody operacyjne RAZEM</b>	<b>1 146 281,05</b>	<b>337 666,66</b>

## Nota 24

## Inne koszty operacyjne

	2023	2022
I. Utworzone rezerwy (z tytułu)	0,00	0,00
II. Pozostałe, w tym:	11 869,81	1 053 227,69
1) odpis aktualizujący wartość należności	0,00	23 540,50
Przyczyna utworzenia:		
Przyczyna utworzenia:		
Przyczyna utworzenia:		
Przyczyna utworzenia:		

## Nota 24

Inne koszty operacyjne - ciąg dalszy z poprzedniej strony

	2023	2022
9) pozostałe koszty operacyjne	11 869,81	1 029 687,19
<b>Inne koszty operacyjne RAZEM</b>	<b>11 869,81</b>	<b>1 053 227,69</b>

## Nota 25

Wybrane przychody finansowe

	2023	2022
<b>I. Przychody finansowe z tytułu dywidend i udziałów w zyskach razem</b>	<b>0,00</b>	<b>104 571,08</b>
a) od jednostek powiązanych, w tym:	0,00	104 571,08
- od pozostałych jednostek powiązanych	0,00	104 571,08
<b>II. Przychody finansowe z tytułu odsetek razem</b>	<b>0,00</b>	<b>0,00</b>
1) z tytułu udzielonych pożyczek	0,00	0,00
a) od jednostek powiązanych, w tym:	0,00	0,00
2) pozostałe odsetki	0,00	0,00
a) od jednostek powiązanych, w tym:	0,00	0,00
<b>III. Inne przychody finansowe razem</b>	<b>27 350,98</b>	<b>0,00</b>
1) dodatnie różnice kursowe	27 350,98	0,00
- zrealizowane	11 010,80	0,00
- niezrealizowane	16 340,18	0,00
2) rozwiązane rezerwy (z tytułu)	0,00	0,00
3) pozostałe, w tym:	0,00	0,00

## Komentarz:

W pozycji III.1) wykazano wynik na różnicach kursowych dodatnich nad ujemnymi

## Nota 26

Wybrane koszty finansowe

	2023	2022
<b>I. Koszty finansowe z tytułu odsetek razem</b>	<b>1 489 355,28</b>	<b>1 972 209,39</b>
1) od kredytów i pożyczek	0,00	0,00
a) dla jednostek powiązanych, w tym:	0,00	0,00
2) pozostałe odsetki	1 489 355,28	1 972 209,39
a) dla jednostek powiązanych, w tym:	0,00	0,00
b) dla innych jednostek	1 489 355,28	1 972 209,39
<b>II. Inne koszty finansowe razem</b>	<b>52 736,60</b>	<b>4 363,61</b>
1) ujemne różnice kursowe	50 365,89	4 363,61
- zrealizowane	46 729,93	4 363,61
- niezrealizowane	3 635,96	0,00
2) utworzone rezerwy (z tytułu)	0,00	0,00
3) pozostałe, w tym:	2 370,71	0,00
- pozostałe koszty finansowe	2 370,71	0,00

## Nota 27

Stan rezerw

	Stan na początek	Zwiększenia	Wykorzystanie	Rozwiązanie	Stan na koniec okresu
1. Z tytułu odroczonego podatku dochodowego	0,00	0,00	0,00	0,00	0,00
2. Na świadczenia emerytalne i podobne, w tym:	0,00	0,00	0,00	0,00	0,00
a) długoterminowe	0,00	0,00	0,00	0,00	0,00
- ...	0,00	0,00	0,00	0,00	0,00
- ...	0,00	0,00	0,00	0,00	0,00
b) krótkoterminowe	0,00	0,00	0,00	0,00	0,00
- ...	0,00	0,00	0,00	0,00	0,00
- ...	0,00	0,00	0,00	0,00	0,00
3. Pozostałe rezerwy, w tym:	595 301,68	0,00	0,00	154 091,00	441 210,68

M  
CB  
A

## Nota 27

Stan rezerw – ciąg dalszy z poprzedniej strony

	Stan na początek	Zwiększenia	Wykorzystanie	Rozwiązanie	Stan na koniec okresu
a) długoterminowe	0,00	0,00	0,00	0,00	0,00
- ...	0,00	0,00	0,00	0,00	0,00
- ...	0,00	0,00	0,00	0,00	0,00
b) krótkoterminowe	595 301,68	0,00	0,00	154 091,00	441 210,68
- pozostałe	0,00	0,00	0,00	0,00	0,00
- rezerwy na zobowiązania	595 301,68	0,00	0,00	154 091,00	441 210,68
<b>Razem</b>	<b>595 301,68</b>	<b>0,00</b>	<b>0,00</b>	<b>154 091,00</b>	<b>441 210,68</b>

## Nota 28

Wykaz czynnych i biernych rozliczeń międzyokresowych

	2023	2022
<b>Długoterminowe rozliczenia międzyokresowe kosztów, w tym:</b>	<b>0,00</b>	<b>0,00</b>
1. Aktywa z tytułu odroczonego podatku dochodowego, w tym:	0,00	0,00
- wynikających ze strat podatkowych, w tym podział według terminów wygaśnięcia prawa do odliczenia tych strat	0,00	0,00
- wynikających z pozostałych ujemnych różnic przejściowych, z tego m.in. (proszę wymienić największe):	0,00	0,00
2. Różnica między wartością otrzymanych finansowych składników aktywów a zobowiązaniem zapłaty za nie razem:	0,00	0,00
3. Inne	0,00	0,00
<b>Krótkoterminowe rozliczenia międzyokresowe kosztów (czynne), w tym:</b>	<b>0,00</b>	<b>0,00</b>
7. Różnica między wartością otrzymanych finansowych składników aktywów a zobowiązaniem zapłaty za nie razem:	0,00	0,00
<b>Rozliczenia międzyokresowe (bierne), w tym:</b>	<b>0,00</b>	<b>0,00</b>
1. Ujemna wartość firmy	0,00	0,00
a) zwiększenia, w tym:	0,00	0,00
b) zmniejszenia, w tym:	0,00	0,00
2. Inne rozliczenia międzyokresowe, w tym:	0,00	0,00
a) długoterminowe, w tym:	0,00	0,00
b) krótkoterminowe, w tym:	0,00	0,00
3. Rozliczenia międzyokresowe przychodów, w tym:	0,00	0,00
a) długoterminowe, w tym:	0,00	0,00
b) krótkoterminowe, w tym:	0,00	0,00


## Komentarz:

Pozycja nie występuje.

## Nota 29

Zmiany w wartościach niematerialnych i prawnych

	Koszty zakończonych prac rozwojowych	Wartość firmy	Autorskie prawa majątkowe, prawa pokrewne, licencje i koncesje	Prawa do wynalazków, patentów, znaków towarowych, wzorów użytkowych oraz zdobniczych	Oprogramowanie komputerów	Inne, w tym know-how	Razem
<b>Wartość brutto na początek okresu</b>	<b>0,00</b>	<b>0,00</b>	<b>0,00</b>	<b>0,00</b>	<b>0,00</b>	<b>70 626,58</b>	<b>70 626,58</b>
Zwiększenia, w tym:	0,00	0,00	0,00	0,00	0,00	0,00	0,00
- nabycie	0,00	0,00	0,00	0,00	0,00	0,00	0,00
- przemieszczenie wewnętrzne	0,00	0,00	0,00	0,00	0,00	0,00	0,00
- inne	0,00	0,00	0,00	0,00	0,00	0,00	0,00
Zmniejszenia, w tym:	0,00	0,00	0,00	0,00	0,00	0,00	0,00
- likwidacja	0,00	0,00	0,00	0,00	0,00	0,00	0,00
- rozchód	0,00	0,00	0,00	0,00	0,00	0,00	0,00
- przemieszczenie wewnętrzne	0,00	0,00	0,00	0,00	0,00	0,00	0,00
- inne	0,00	0,00	0,00	0,00	0,00	0,00	0,00



Polski Związek Hokeja na Lodzie

Nota 29

Zmiany w wartościach niematerialnych i prawnych - ciąg dalszy z poprzedniej strony

	Koszty zakończonych prac rozwojowych	Wartość firmy	Autorskie prawa majątkowe, prawa pokrewne, licencje i koncesje	Prawa do wynalazków, patentów, znaków towarowych, wzorów użytkowych oraz zdobniczych	Oprogramowanie komputerów	Inne, w tym know-how	Razem
Wartość brutto na koniec okresu	0,00	0,00	0,00	0,00	0,00	70 626,58	70 626,58
Umorzenia na początek okresu	0,00	0,00	0,00	0,00	0,00	70 626,58	70 626,58
Umorzenia bieżące - zwiększenia	0,00	0,00	0,00	0,00	0,00	0,00	0,00
Umorzenia - zmniejszenia	0,00	0,00	0,00	0,00	0,00	0,00	0,00
- likwidacja	0,00	0,00	0,00	0,00	0,00	0,00	0,00
- rozchód	0,00	0,00	0,00	0,00	0,00	0,00	0,00
- przemieszczenie wewnętrzne	0,00	0,00	0,00	0,00	0,00	0,00	0,00
- inne	0,00	0,00	0,00	0,00	0,00	0,00	0,00
Razem umorzenia na koniec okresu	0,00	0,00	0,00	0,00	0,00	70 626,58	70 626,58
Odpisy z tytułu trwałej utraty wartości na początek okresu	0,00	0,00	0,00	0,00	0,00	0,00	0,00
Zwiększenia	0,00	0,00	0,00	0,00	0,00	0,00	0,00
Zmniejszenia	0,00	0,00	0,00	0,00	0,00	0,00	0,00
Odpisy z tytułu trwałej utraty wartości na koniec okresu	0,00	0,00	0,00	0,00	0,00	0,00	0,00
Wartość księgowa netto na początek okresu	0,00	0,00	0,00	0,00	0,00	0,00	0,00
Wartość księgowa netto na koniec okresu	0,00	0,00	0,00	0,00	0,00	0,00	0,00
Stopień zużycia od wartości początkowej (%)	0,00	0,00	0,00	0,00	0,00	100,00	100,00

Nota 30

Zmiany w środkach trwałych

	Grunty	Prawo wleczystego użytkowania gruntów	Budynki i budowle oraz będące odrębną własnością lokale oraz prawa do lokalu	Maszyny i urządzenia	Środki transportu	Pozostałe środki trwałe	Razem
Wartość brutto na początek okresu	0,00	0,00	0,00	49 970,35	0,00	450 105,37	500 075,72
Zwiększenia, w tym:	0,00	0,00	0,00	0,00	0,00	1 377,75	1 377,75
- nabycie	0,00	0,00	0,00	0,00	0,00	1 377,75	1 377,75
- przemieszczenie wewnętrzne	0,00	0,00	0,00	0,00	0,00	0,00	0,00
- inne	0,00	0,00	0,00	0,00	0,00	0,00	0,00
Zmniejszenia, w tym:	0,00	0,00	0,00	0,00	0,00	0,00	0,00
- likwidacja	0,00	0,00	0,00	0,00	0,00	0,00	0,00
- aktualizacja wartości	0,00	0,00	0,00	0,00	0,00	0,00	0,00
- rozchód	0,00	0,00	0,00	0,00	0,00	0,00	0,00
- przemieszczenie wewnętrzne	0,00	0,00	0,00	0,00	0,00	0,00	0,00
- inne	0,00	0,00	0,00	0,00	0,00	0,00	0,00
Wartość brutto na koniec okresu	0,00	0,00	0,00	49 970,35	0,00	451 483,12	501 453,47
Umorzenie na początek okresu	0,00	0,00	0,00	49 970,35	0,00	420 523,33	470 493,68
Umorzenia bieżące - zwiększenia	0,00	0,00	0,00	0,00	0,00	1 377,75	1 377,75
Zmniejszenia, w tym:	0,00	0,00	0,00	0,00	0,00	0,00	0,00
- likwidacja	0,00	0,00	0,00	0,00	0,00	0,00	0,00
- rozchód	0,00	0,00	0,00	0,00	0,00	0,00	0,00
- przemieszczenie wewnętrzne	0,00	0,00	0,00	0,00	0,00	0,00	0,00
- inne	0,00	0,00	0,00	0,00	0,00	0,00	0,00
Umorzenie na koniec okresu	0,00	0,00	0,00	49 970,35	0,00	421 901,08	471 871,43
Odpisy z tytułu trwałej utraty wartości na początek okresu	0,00	0,00	0,00	0,00	0,00	29 582,04	29 582,04
Zwiększenia	0,00	0,00	0,00	0,00	0,00	0,00	0,00

*[Handwritten signatures and initials]*

Nota 30

Zmiany w środkach trwałych – ciąg dalszy z poprzedniej strony

	Grunty	Prawo wieczystego użytkowania gruntów	Budynki i budowle oraz będące odrębną własnością lokale oraz prawa do lokalu	Maszyny i urządzenia	Środki transportu	Pozostałe środki trwałe	Razem
Zmniejszenia	0,00	0,00	0,00	0,00	0,00	0,00	0,00
Odpisy z tytułu trwałej utraty wartości na koniec okresu	0,00	0,00	0,00	0,00	0,00	29 582,04	29 582,04
Wartość księgowa netto na początek okresu	0,00	0,00	0,00	0,00	0,00	0,00	0,00
Wartość księgowa netto na koniec okresu	0,00	0,00	0,00	0,00	0,00	0,00	0,00
Stopień zużycia od wartości początkowej (%)	0,00	0,00	0,00	100,00	0,00	93,00	94,00

Sporządzono ..... Warszawa ..... dnia 28.05.2024 .....  
(miejscowość) (data)

Katarzyna Fragstein, Arkadiusz Sebastjan  
(nazwisko i imię, podpis osoby odpowiedzialnej za prowadzenie ksiąg rachunkowych)

Zawadzka Marta,  
Rozwadowski Bogdan,

~~Prorun Danuta,~~  
Minkina Mirosław,  
Fras Adam,

Jaworski Tomasz, Zaręba Zdzisław

Tomasz (podpis)

KATARZYNA  
FRAGSTEIN;  
SEBASTJAN  
Doradztwo  
Podatkowe sp.k.

Elektronicznie  
podpisany przez  
KATARZYNA  
FRAGSTEIN;  
SEBASTJAN Doradztwo  
Podatkowe sp.k.  
Data: 2024.05.28  
07:27:05 +02'00'

ARKADIUSZ  
Z  
SEBASTJAN


Elektronicznie  
podpisany przez  
ARKADIUSZ  
SEBASTJAN  
Data: 2024.05.28  
07:30:58 +02'00'

*(Handwritten signatures and initials)*

*(Handwritten initials)*

## OŚWIADCZENIE

Oświadczam, że roczne sprawozdanie finansowe POLSKIEGO ZWIĄZKU HOKEJA NA LODZIE z siedzibą w Warszawie przy ul. Powstańców Śląskich 103/1, sporządzone na dzień 31 grudnia 2023 r. i podpisane w dniu 28 maja 2024 r. o godzinie godz. 7:30:58 przez SEBASTJAN Doradztwo Podatkowe sp.k. (NIP. 641-00-15-234), której powierzono prowadzenie ksiąg rachunkowych, spełnia wymagania przewidziane w ustawie o rachunkowości.

28.05.2024r. 

Data i podpis

**Marta Zawadzka**

Wiceprezes Zarządu

Polskiego Związku Hokeja na Lodzie



PODPIS ZAUFANY

ADAM  
FRAS

28.05.2024 15:52:36 (GMT+2)

Dokument podpisany elektronicznie  
podpisem zaufanym

## OŚWIADCZENIE

Oświadczam, że roczne sprawozdanie finansowe POLSKIEGO ZWIĄZKU HOKEJA NA LODZIE z siedzibą w Warszawie przy ul. Powstańców Śląskich 103/1, sporządzone na dzień 31 grudnia 2023 r. i podpisane w dniu 28 maja 2024 r. o godzinie godz. 7:30:58 przez SEBASTJAN Doradztwo Podatkowe sp.k. (NIP 641-00-15-234), której powierzono prowadzenie ksiąg rachunkowych, spełnia wymagania przewidziane w ustawie o rachunkowości.

.....

Data i podpis

**Adam Fras**

Wiceprezes Zarządu

Polskiego Związku Hokeja na Lodzie

## OŚWIADCZENIE

Oświadczam, że roczne sprawozdanie finansowe POLSKIEGO ZWIĄZKU HOKEJA NA LODZIE z siedzibą w Warszawie przy ul. Powstańców Śląskich 103/1, sporządzone na dzień 31 grudnia 2023 r. i podpisane w dniu 28. maja 2024 r. o godzinie godz.: 7:30:58 przez SEBASTJAN Doradztwo Podatkowe sp.k. (NIP 641-00-15-234), której powierzono prowadzenie ksiąg rachunkowych, spełnia wymagania przewidziane w ustawie o rachunkowości.

28.05.2024



Data i podpis

**Tomasz Jaworski**

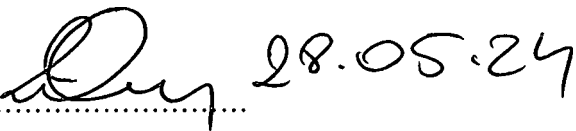
Członek Zarządu

Polskiego Związku Hokeja na Lodzie



## OŚWIADCZENIE

Oświadczam, że roczne sprawozdanie finansowe POLSKIEGO ZWIĄZKU HOKEJA NA LODZIE z siedzibą w Warszawie przy ul. Powstańców Śląskich 103/1, sporządzone na dzień 31 grudnia 2023 r. i podpisane w dniu 28 maja 2024 r. o godzinie godz. 7:30:58 przez SEBASTJAN Doradztwo Podatkowe sp.k. (NIP 641-00-15-234), której powierzono prowadzenie ksiąg rachunkowych, spełnia wymagania przewidziane w ustawie o rachunkowości.

 28.05.24

Data i podpis

**Zdzisław Zaręba**

Członek Zarządu

Polskiego Związku Hokeja na Lodzie

## OŚWIADCZENIE

Oświadczam, że roczne sprawozdanie finansowe POLSKIEGO ZWIĄZKU HOKEJA NA LODZIE z siedzibą w Warszawie przy ul. Powstańców Śląskich 103/1, sporządzone na dzień 31 grudnia 2023 r. i podpisane w dniu 28 maja 2024 r. o godzinie godz. 7:30:58 przez SEBASTJAN Doradztwo Podatkowe sp.k. (NIP 641-00-15-234), której powierzono prowadzenie ksiąg rachunkowych, spełnia wymagania przewidziane w ustawie o rachunkowości.

28.05.2024 Cieslicki T.

Data i podpis

**Tomasz Cieslicki**

Członek Zarządu

Polskiego Związku Hokeja na Lodzie

## OŚWIADCZENIE

Oświadczam, że roczne sprawozdanie finansowe POLSKIEGO ZWIĄZKU HOKEJA NA LODZIE z siedzibą w Warszawie przy ul. Powstańców Śląskich 103/1, sporządzone na dzień 31 grudnia 2023 r. i podpisane w dniu 28 maja 2024 r. o godzinie godz. 7:30:58 przez SEBASTJAN Doradztwo Podatkowe sp.k. (NIP 641-00-15-234), której powierzono prowadzenie ksiąg rachunkowych, spełnia wymagania przewidziane w ustawie o rachunkowości.



PODPIS ZAUFANY

BOGDAN  
ROZWADOWSKI

28.05.2024 15:07:57 [GMT+2]

Dokument podpisany elektronicznie  
podpisem zaufanym

.....  
Data i podpis

**Bogdan Rozwadowski**

Członek Zarządu

Polskiego Związku Hokeja na Lodzie