



ZINTEGROWANY SYSTEM ROLNICZEJ INFORMACJI RYNKOWEJ

(podstawa prawna: ustawa z dnia 30 marca 2001 r. o rolniczych badaniach rynkowych
Dz. U. Nr 42, poz. 471, z późn. zm.)

PRZEGLĄD RYNKÓW ROLNYCH - informacja syntetyczna -

NR 21/2023

02.06.2023 r.

Notowania za okres: 22.05.2023 r.- 28.05.2023 r.

Informacja tygodniowa dotycząca aktualnych cen na podstawowych rynkach rolnych.

Informacje zamieszczane w niniejszym raporcie przekazywane są przez podmioty włączone do Zintegrowanego Systemu Rolniczej Informacji Rynkowej (ZSRIR).

Podstawy prawne:

- ustawa z dnia 30 marca 2001 r. o rolniczych badaniach rynkowych (Dz.U. 2015, poz. 1160 – tekst jednolity);
- rozporządzenie Ministra Rolnictwa i Rozwoju Wsi z dnia 8 marca 2021 r. w sprawie zbieranych danych rynkowych (Dz. U. z 2021 r., poz. 589).

RYNEK MIĘSA WIEPRZOWEGO

Sygnaly z rynku:

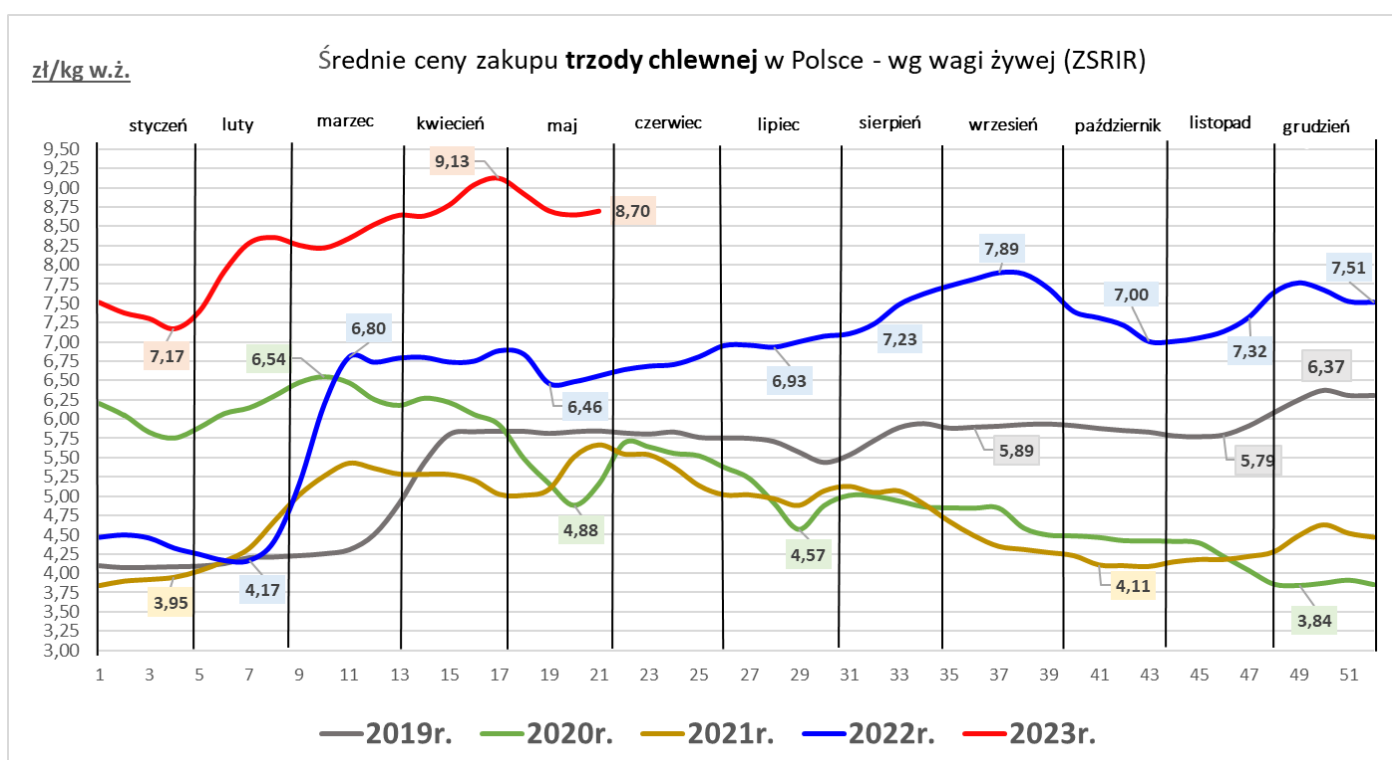
... nieznaczny wzrost cen zakupu żywca wieprzowego w porównaniu do poprzedniego tygodnia ...

... dalszy spadek cen sprzedaży półtuszy wieprzowych w zakładach mięsnych w porównaniu do poprzedniego tygodnia ...

Średnie ceny zakupu tuczników wg klasyfikacji EUROP [wg mpc]

Towar	CENA [zł/tonę]					OBROTY	
	28.05.2023	21.05.2023	29.05.2022	Zmiana tyg.	Zmiana roczna	Zmiana tyg.	Zmiana roczna
Klasa S	11 240	11 189	8 508	0,5%	32,1%	↑	↑
Klasa E	11 165	11 105	8 419	0,5%	32,6%	↓	↑
Klasa U	10 831	10 762	8 080	0,6%	34,0%	↓	↓
Klasa R	10 497	10 395	7 734	1,0%	35,7%	↓	↑
Klasa O	9 729	9 543	6 770	1,9%	43,7%	↓	↓
Klasa P	*	*	*	*	*	↔	↔
Klasa S-P	11 157	11 094	8 410	0,6%	32,7%	↓	↑

mpc - masa poubojowa ciepła; * - niewystarczająca ilość danych do prezentacji



RYNEK MIĘSA WOŁOWEGO

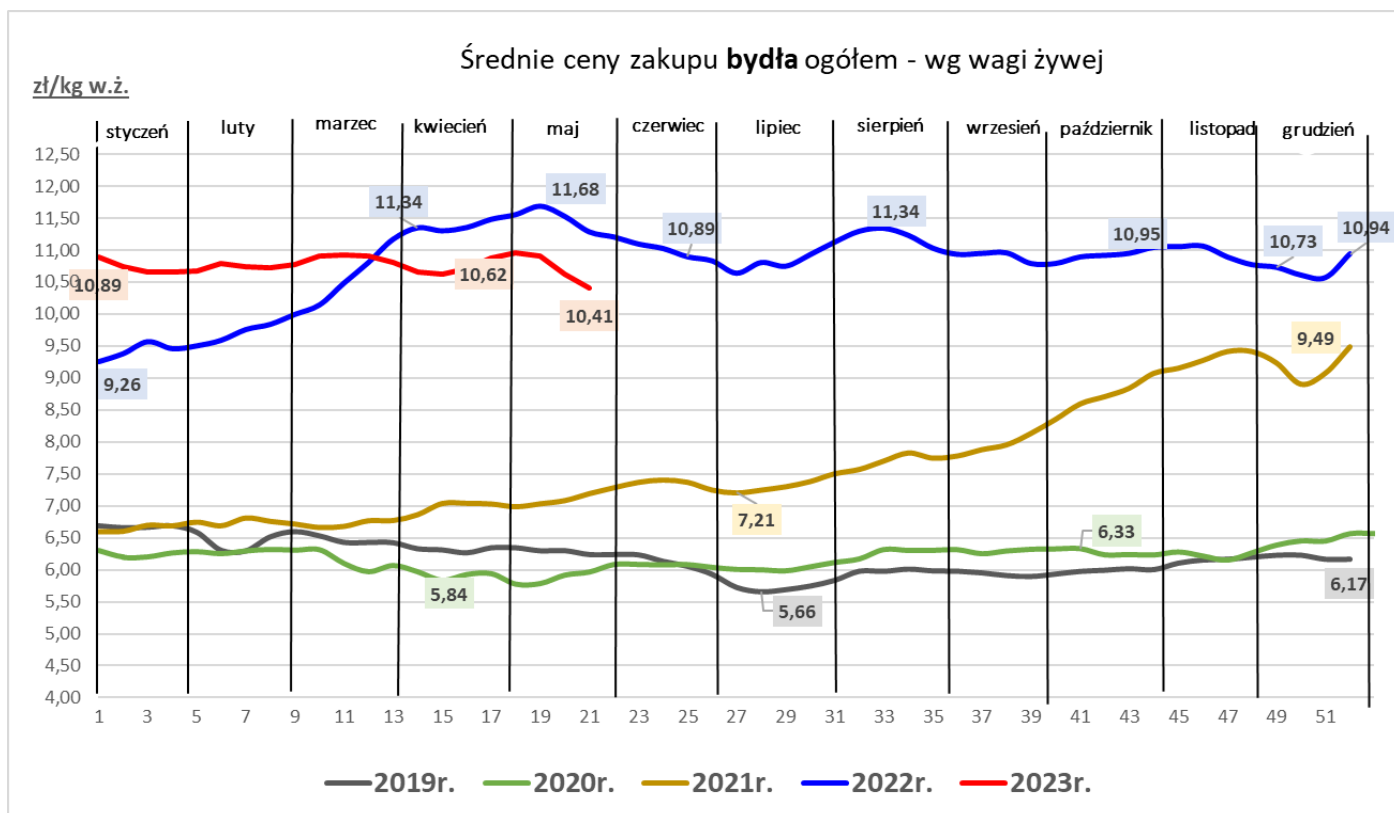
Sygnaty z rynku:

... dalszy spadek cen zakupu bydła w ubojniach połączony ze spadkiem ubojów...

Średnie ceny zakupu bydła rzeźnego w ubojniach [wg mpc*]

Towar	CENA [zł/kg]					OBROTY	
	28.05.2023	21.05.2023	29.05.2022	Zmiana tyg.	Zmiana roczna	Zmiana tyg.	Zmiana roczna
Bydło ogółem	20,09	20,52	21,75	-2,1%	-7,6%	↓	↓
Bydło 8-12 m-cy [Z]	19,98	19,22	20,69	4,0%	-3,4%	↔	↔
Byki 12-24 m-ce [A]	20,61	21,28	22,45	-3,1%	-8,2%	↓	↓
Byki >24 m-cy [B]	20,36	21,19	22,29	-4,0%	-8,7%	↓	↓
Krowy [D]	17,62	18,05	20,32	-2,4%	-13,3%	↓	↓
Jałówki > 12 m-cy [E]	21,69	21,96	22,16	-1,2%	-2,1%	↑	↑

mpc - masa poubojowa ciepła;



RYNEK MIĘSA DROBIOWEGO

Sygnaty z rynku:

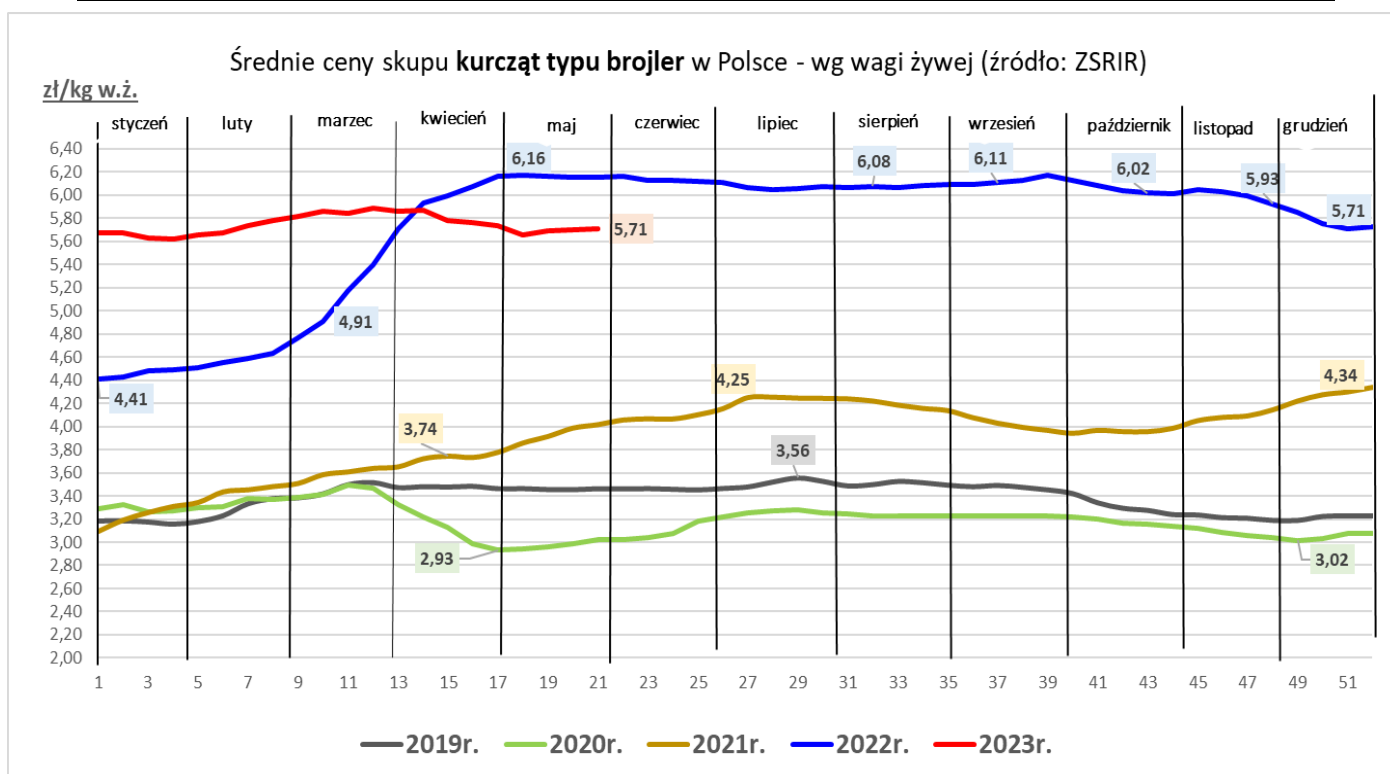
...spadek ceny skupu drobiu...

...spadek cen sprzedaży mięsa z kurczaka.....

...spadek cen sprzedaży mięsa z indyka...

Średnia cena skupu drobiu rzeźnego i sprzedaży mięsa

Towar	CENA [zł/kg]					OBROTY	
	28.05.2023	21-5-2023	29-5-2022	Zmiana tyg.	Zmiana roczna	Zmiana tyg.	Zmiana roczna
skup							
Kurczęta typu brojler	5,71	5,70	6,16	0,2%	-7,3%	↑	↑
Indory	8,38	8,65	8,62	-3,1%	-2,8%	↓	↑
Indyczki	8,42	8,51	8,61	-1,1%	-2,2%	↓	↑
Kaczki typu brojler	7,73	7,69	7,20	0,5%	7,4%	↑	↑
sprzedaż							
Tuszki kurcząt patroszonych 65% bez szyji	8,86	9,71	10,41	-8,8%	-14,9%	↑	↑
Tuszki kurcząt patroszonych 65% z szyjami	8,90	9,45	9,36	-5,8%	-4,9%	↓	↑
Ćwiartki z kurczaka	7,73	7,84	7,44	-1,4%	3,9%	↓	↑
Filety z piersi kurczaka	18,51	18,87	22,44	-1,9%	-17,5%	↓	↑
Filety z piersi indyka	23,09	23,34	25,41	-1,1%	-9,1%	↓	↓
Skrzydła z indyka	10,80	10,58	10,69	2,1%	1,0%	↓	↓
Udźce z indyka	16,37	15,92	18,20	2,8%	-10,1%	↑	↓
Podudzia z indyka	9,81	9,68	9,83	1,3%	-0,2%	↓	↑



Wykorzystanie możliwe wyłącznie z dokładnym podaniem źródła.

RYNEK JAJ SPOŻYWCZYCH

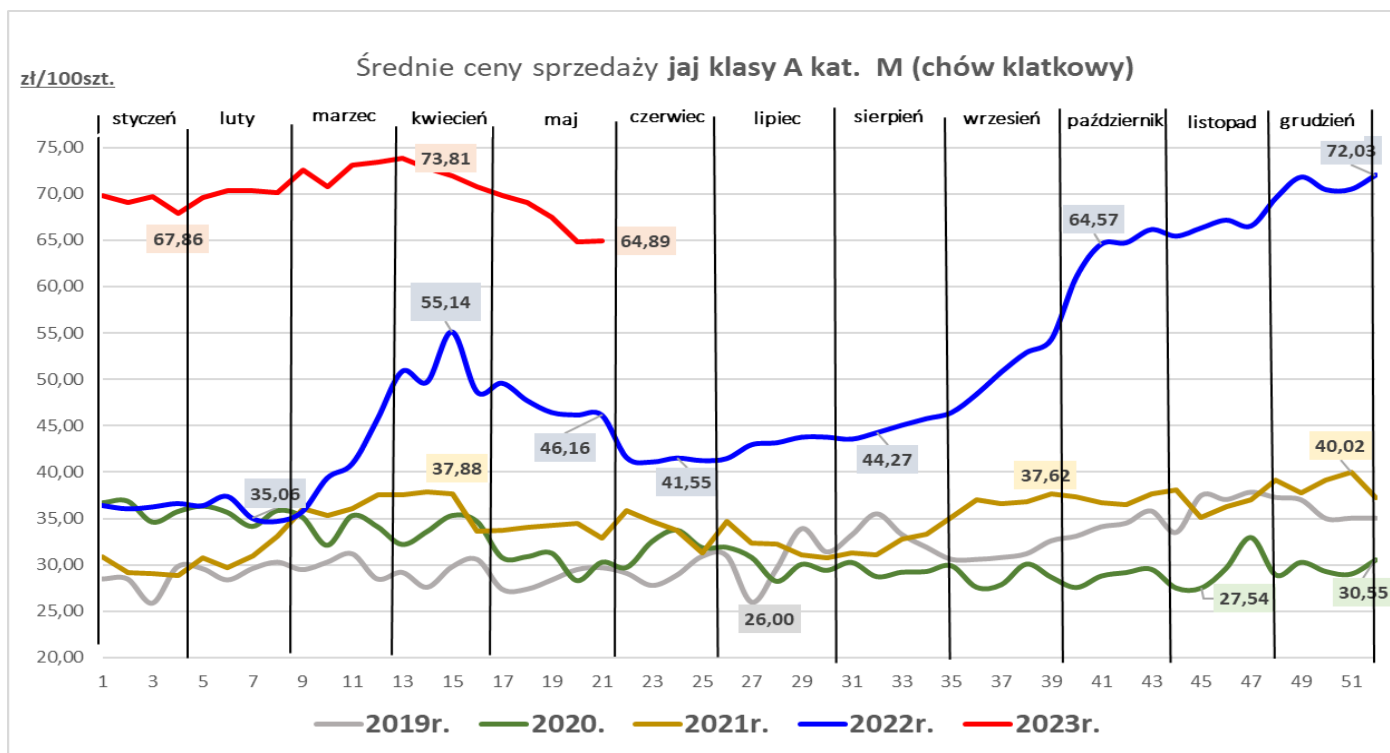
Sygnaly z rynku:

... spadek ceny sprzedaży jaj w klasie wagowej L ...

... znaczny wzrost cen jaj w obu klasach wagowych w porównaniu do ubiegłego roku ...

Średnie ceny sprzedaży jaj spożywczych w klasie A (chów klatkowy)

Kategorie	CENA [zł/100szt.]					OBROTY	
	28.05.2023	21.05.2023	29.05.2022	Zmiana tyg.	Zmiana roczna	Zmiana tyg.	Zmiana roczna
L	71,63	74,98	56,14	-4,5%	27,6%	↑	↑
M	64,89	64,87	46,16	0,0%	40,6%	↑	↑



RYNEK PRODUKTÓW MLECZARSKICH

Sygnaly z rynku:

...spadek ceny sprzedaży odtuszczonego mleka w proszku...

...wzrost ceny sprzedaży masła konfekcjonowanego...

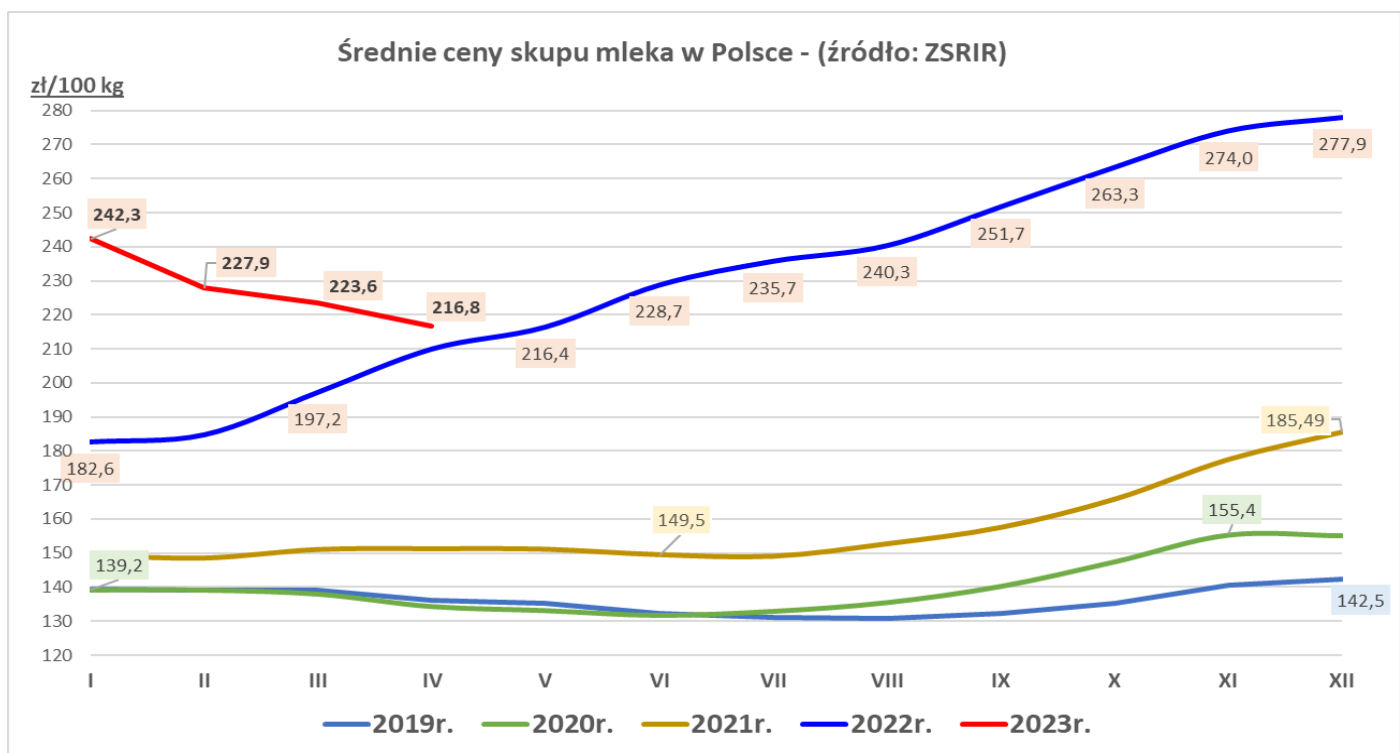
...spadek ceny sprzedaży sera Gouda, stabilna cena sera Edamskiego...

Średnia cena skupu mleka surowego o standardowych parametrach

Towar	CENA [zł/100kg]					OBROTY	
	kwiecień 2023	marzec 2023	kwiecień 2022	Zmiana miesięczna	Zmiana roczna	Zmiana miesięczna	Zmiana roczna
Mleko surowe	216,8	223,6	209,9	-3,0%	3,3%	↑	↑

Średnie ceny sprzedaży wybranych produktów mleczarskich

Towar	CENA [zł/100kg]					OBROTY	
	28.05.2023	21.05.2023	29.05.2022	Zmiana tyg.	Zmiana roczna	Zmiana tyg.	Zmiana roczna
Odtuszczone mleko w proszku	1135	1155	1 848	-1,7%	-38,6%	↓	↓
Masło w blokach	1 986	1 986	3 153	0,0%	-37,0%	↑	↑
Masło konfekcjonowane	2 177	2 134	3 201	2,0%	-32,0%	↑	↑
Ser EDAMSKI	1 882	1 878	2 244	0,2%	-16,1%	↑	↑
Ser GOUDA	2 098	2 113	2 235	-0,7%	-6,1%	↑	↑



RYNEK ZBÓŻ

Sygnaty z rynku:

...dalszy spadek cen zakupu zbóż w przedsiębiorstwach...

...spadek cen sprzedaży mąki piekarniczej w przedsiębiorstwach...

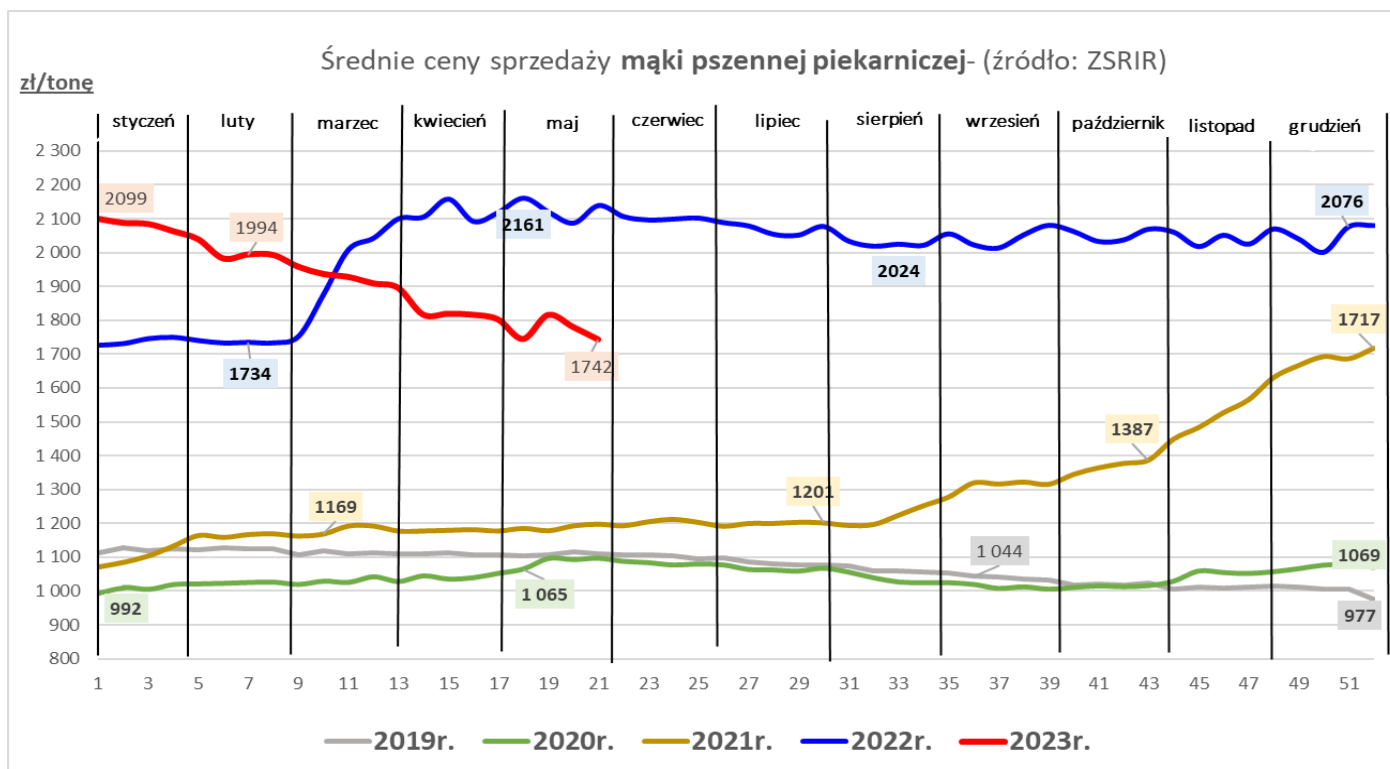
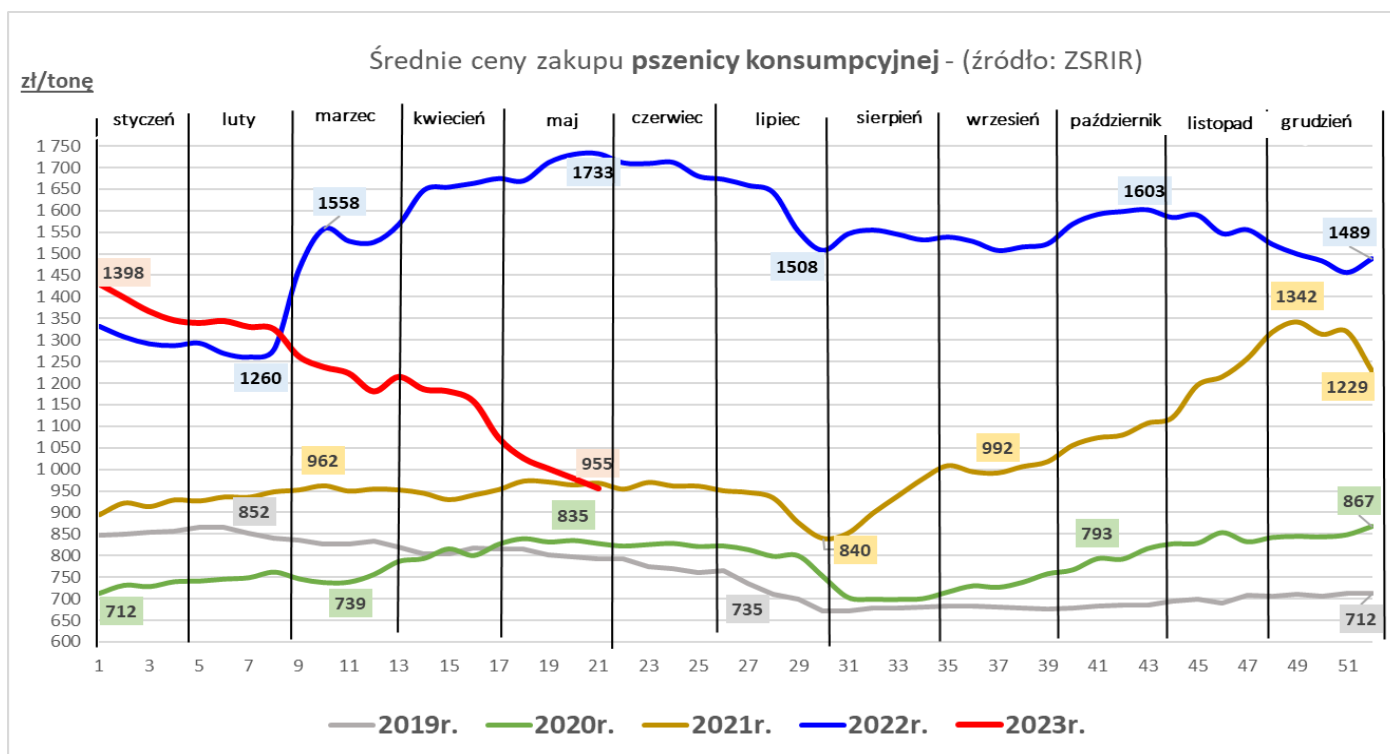
...spadek cen sprzedaży otrąb pszennych w przedsiębiorstwach...

Średnie ceny zakupu zbóż

Towar	CENA [zł/tonę]					OBROTY	
	28.05.2023	21.05.2023	29.05.2022	Zmiana tyg.	Zmiana roczna	Zmiana tyg.	Zmiana roczna
Pszemica konsumpcyjna	955	979	1 733	-2,4%	-44,9%	↓	↑
Pszemica paszowa	1 032	1 042	1 734	-0,9%	-40,5%	↑	↑
Żyto konsumpcyjne	722	743	1 420	-2,8%	-49,2%	↓	↑
Żyto paszowe	701	721	1 343	-2,9%	-47,8%	↓	↑
Jęczmień paszowy	808	850	1 509	-5,0%	-46,4%	↓	↑
Kukurydza paszowa	1 039	1 052	1 456	-1,2%	-28,6%	↑	↑
Pszennyto paszowe	812	842	1 517	-3,6%	-46,5%	↓	↓

Średnie ceny sprzedaży mąki i otrąb

Towar	CENA [zł/tonę]					OBROTY	
	28.05.2023	21.05.2023	29.05.2022	Zmiana tyg.	Zmiana roczna	Zmiana tyg.	Zmiana roczna
Mąka pszenna detaliczna T-450 (paczkowana 1kg)	2 346	2 360	2 600	-0,6%	-9,8%	↓	↑
Mąka pszenna detaliczna T-500 (paczkowana 1kg)	2 523	2 592	2 799	-2,7%	-9,9%	↑	↓
Mąka pszenna piek.T-500 (w workach)	1 723	1 715	2 386	0,5%	-27,8%	↑	↑
Mąka pszenna piek.T-750 (w workach)	1 590	1 619	2 292	-1,8%	-30,6%	↑	↔
Mąka pszenna piek.T-550 (luzem)	1 942	2 006	1 835	-3,1%	5,9%	↑	↑
Mąka żytnia piekarnicza T-720 (w workach)	1 603	1 626	2 021	-1,4%	-20,7%	↓	↑



RYNEK ROŚLIN OLEISTYCH

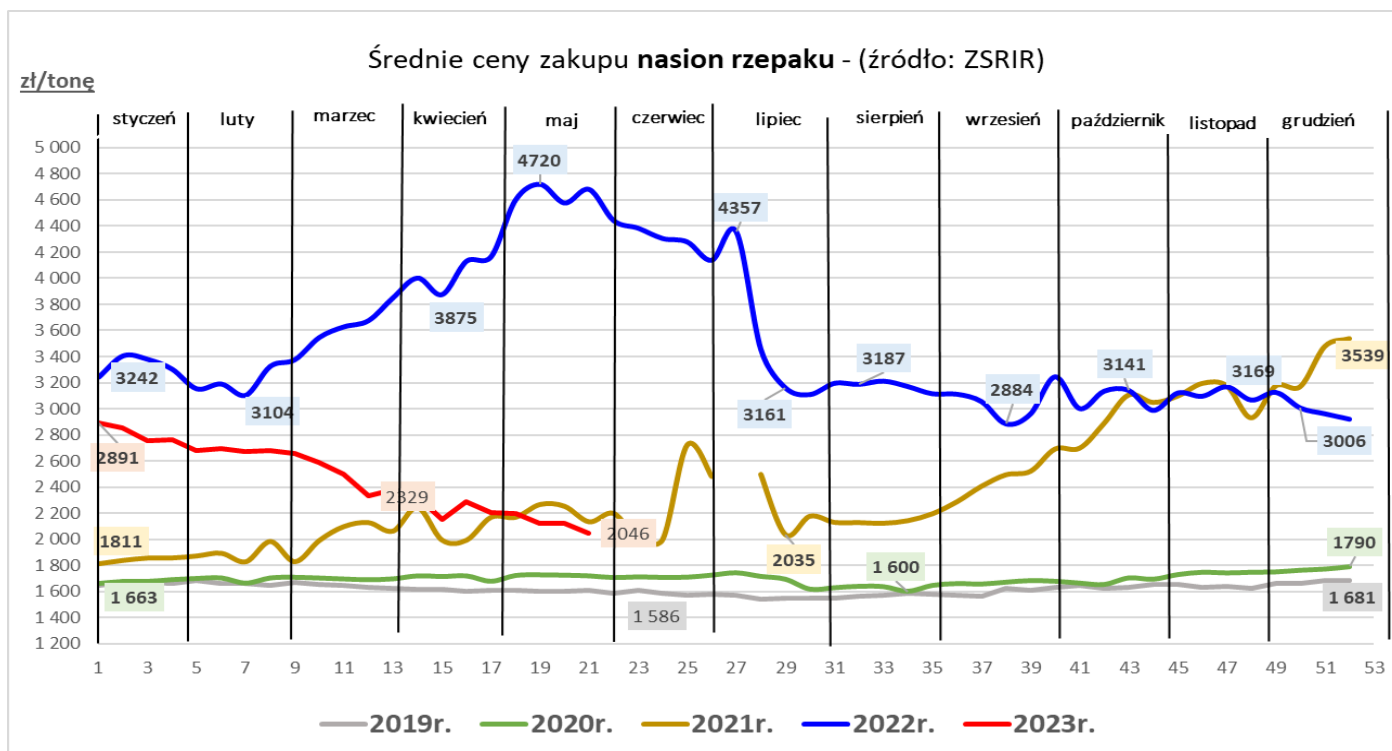
Sygnaly z rynku:

... spadek ceny skupu rzepaku oraz spadek cen sprzedaży oleju rafinowanego oraz śruty rzepakowej ...

... znaczny spadek ceny zakupu nasion rzepaku w zakładach tłuszczowych w porównaniu do ubiegłego roku ...

Średnie ceny skupu nasion rzepaku i sprzedaży oleju rzepakowego i śruty rzepakowej

Towar	CENA [zł/tonę]					OBROTY	
	28.05.2023	21.05.2023	29.05.2022	Zmiana tyg.	Zmiana roczna	Zmiana tyg.	Zmiana roczna
Rzepak - nasiona	2 046	2 118	4 681	-3,4%	-56,3%	↔	↑
Olej rzepakowy rafinowany	5 838	6 500	7 174	-10,2%	-18,6%	↓	↑
Śruta rzepakowa	1 454	1 464	1 910	-0,7%	-23,9%	↔	↑



RYNEK OWOCÓW I WARZYW

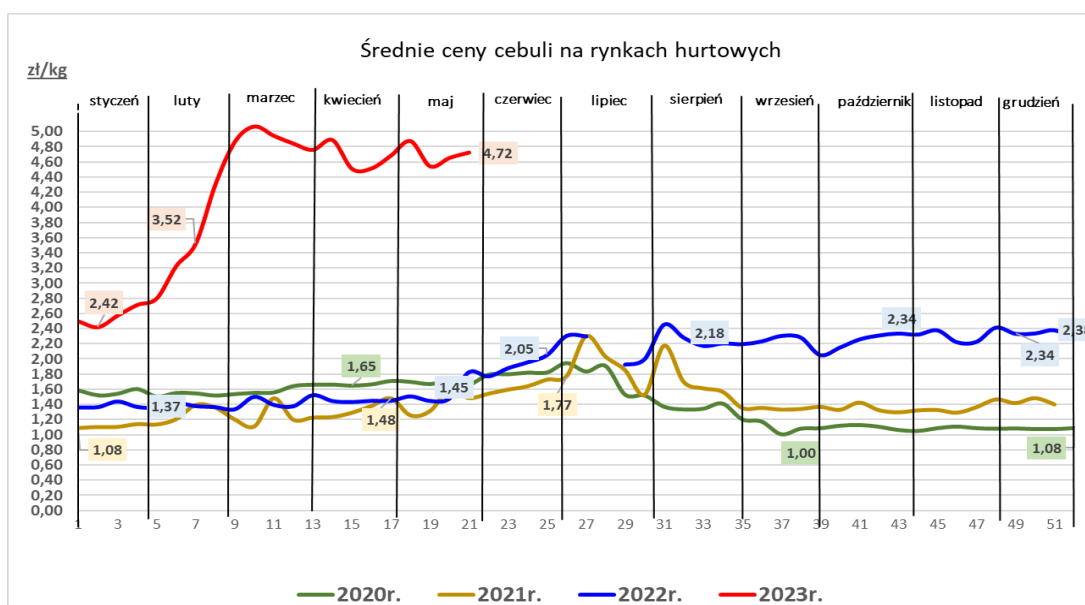
Sygnaly z rynku:

...wzrost cen jabłek, znaczący spadek cen truskawek, większość owoców krajowych jest droższa niż rok temu ...

... wzrost ceny cebuli, pietruszki i ziemniaków, warzywa krajowe są znacznie droższe niż rok temu ...

Średnie ceny owoców i warzyw na rynkach hurtowych

Towar	CENA [zł/kg]				
	30.05.2023	23.05.2023	02.06.2022	Zmiana tygodniowa	Zmiana roczna
OWOCE					
Gruszki (kraj)	6,80	6,75	5,08	0,7%	33,8%
Jabłka deserowe (kraj)	2,44	2,19	2,16	11,4%	13,0%
Banany (import)	5,56	5,83	5,26	-4,7%	5,7%
Cytryny (import)	7,54	7,54	7,43	0,0%	1,5%
Truskawki (kraj)	10,08	19,80	10,97	-49,1%	-8,1%
Winogrona (import)	17,38	17,22	14,64	0,9%	18,7%
WARZYWA					
Cebula biała (kraj)	4,72	4,65	1,83	1,5%	157,9%
Kapusta biała (kraj)	2,60	2,83	2,35	-8,2%	10,6%
Marchew (kraj)	5,08	5,40	1,73	-5,9%	192,8%
Pietruszka (kraj)	6,79	6,66	4,53	2,0%	50,0%
Pomidory	7,27	7,67	6,86	-5,2%	6,0%
Selery (kraj)	4,39	4,53	4,30	-2,9%	2,2%
Ziemniaki (kraj)	1,60	1,52	1,41	4,8%	13,7%



Wykorzystanie możliwe wyłącznie z dokładnym podaniem źródła.

RYNEK CUKRU

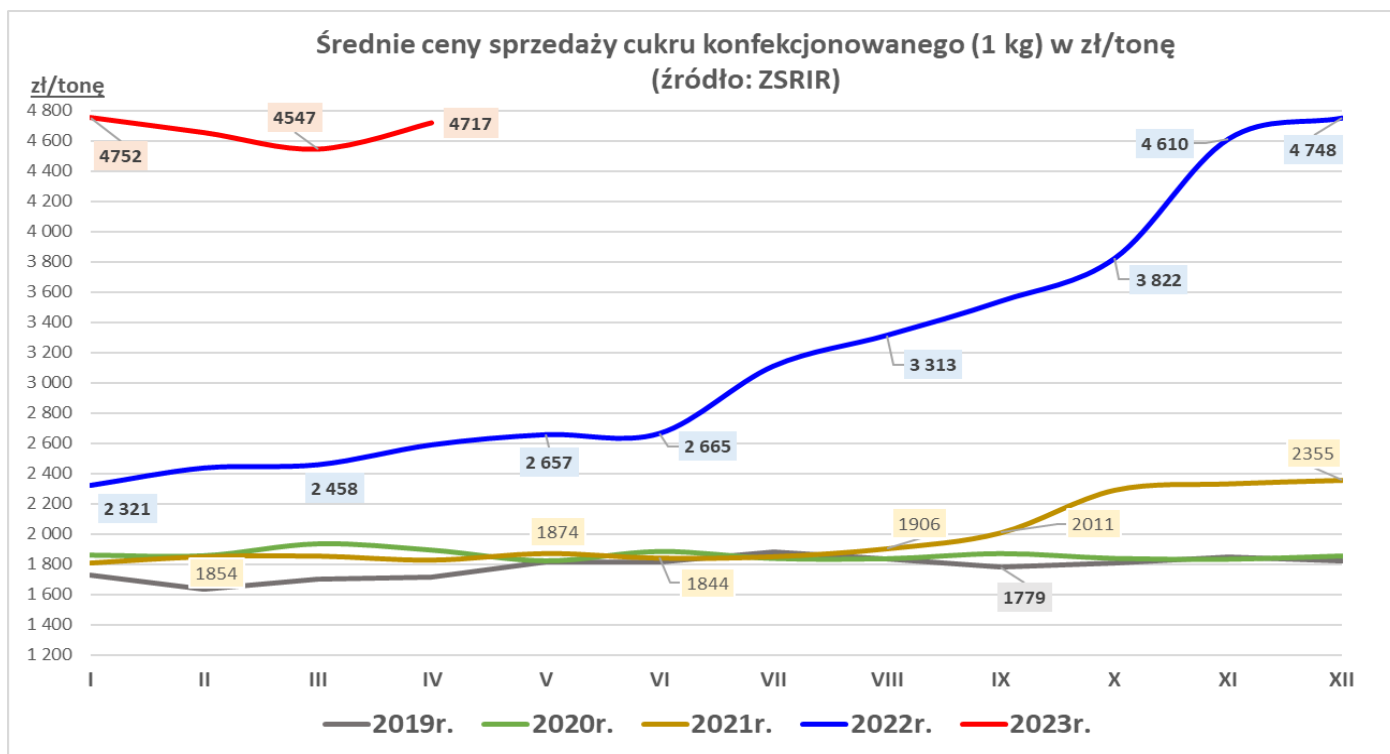
Sygnaly z rynku:

... wzrost ceny cukru białego konfekcjonowanego w porównaniu do poprzedniego miesiąca, roczny wzrost...

... spadek wielkości sprzedaży cukru konfekcjonowanego w porównaniu do poprzedniego miesiąca, roczny spadek...

Średnie ceny sprzedaży cukru białego konfekcjonowanego (w opakow. 1 kg) - rynek krajowy

Towar	CENA [zł/tonę]					OBROTY	
	kwiecień 2023	marzec 2023	kwiecień 2022	Zmiana miesięczna	Zmiana roczna	Zmiana miesięczna	Zmiana roczna
Cukier (1 kg)	4 717	4 547	2 590	3,7%	82,2%	↓	↓



RYNEK PASZ

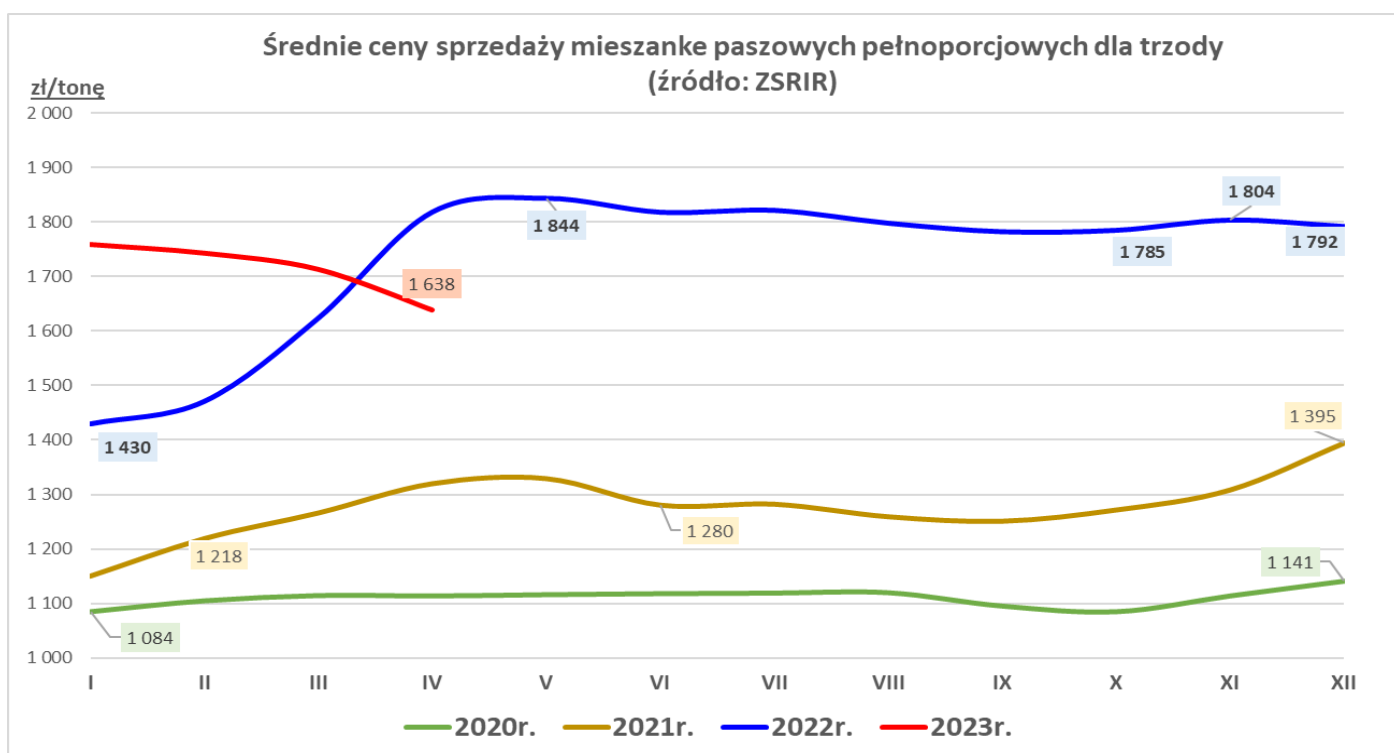
Sygnaly z rynku:

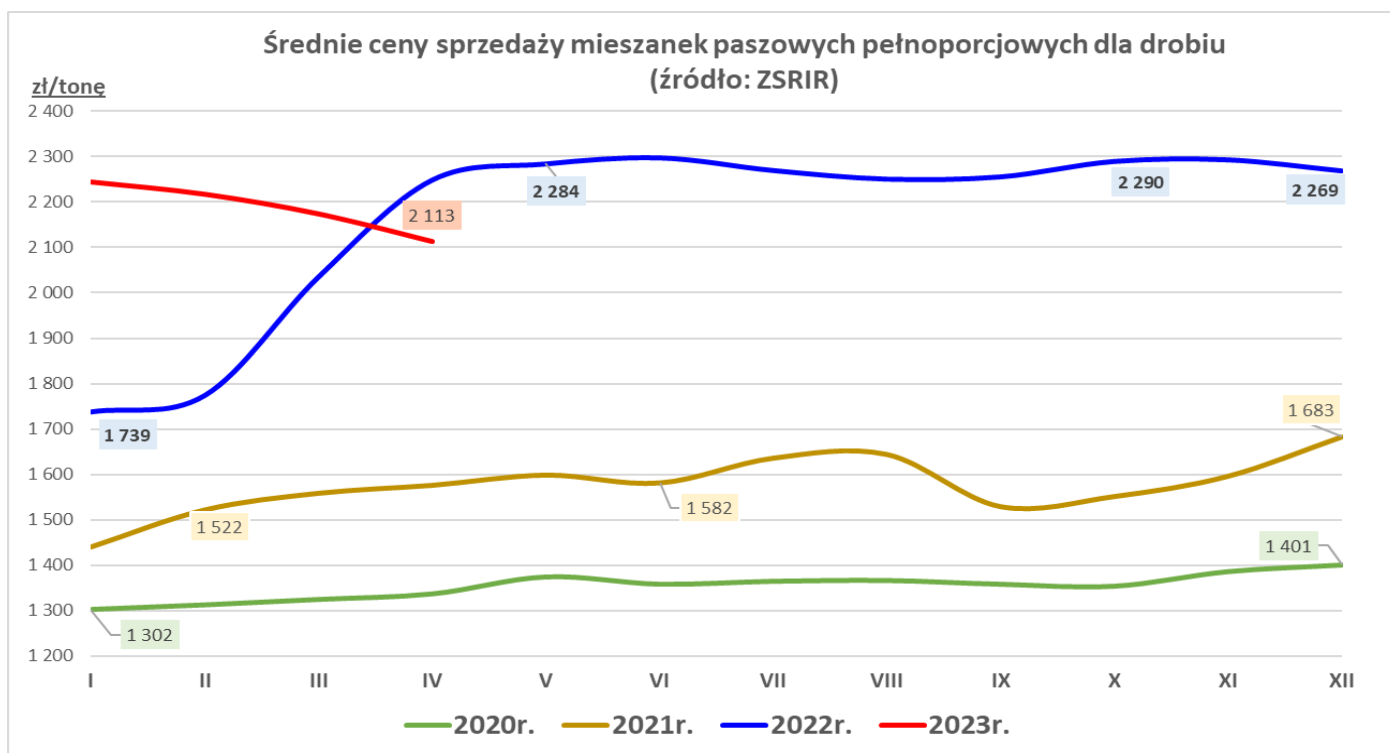
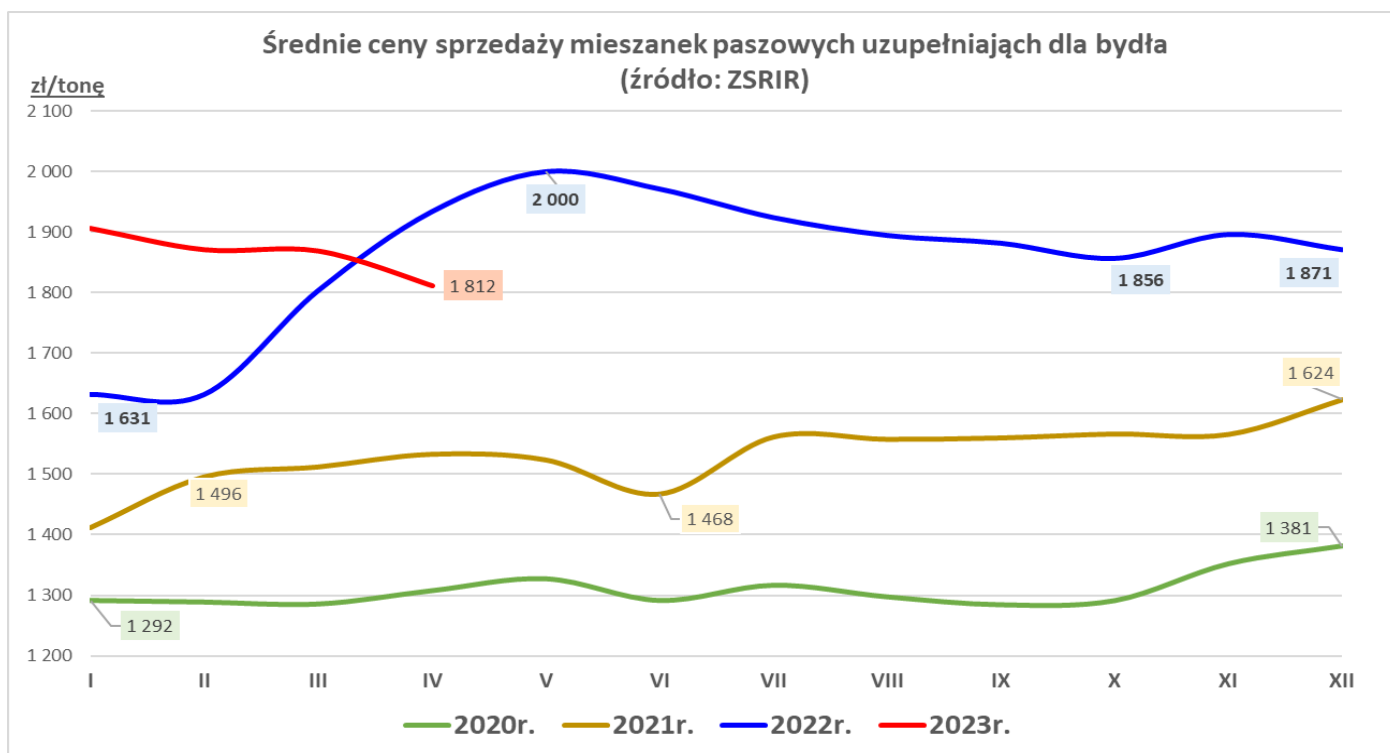
...dalszy spadek cen mieszanek paszowych...

...spadek wielkości sprzedaży pasz...

Średnie ceny sprzedaży mieszanek paszowych pełnoporcjowych

Przeznaczenie	CENA [zł/tonę]					OBROTY	
	kwiecień 2023	marzec 2023	kwiecień 2022	Zmiana miesięczna	Zmiana roczna	Zmiana miesięczna	Zmiana roczna
Drób	2 113	2 174	2 249	-2,8%	-6,1%	↓	↔
Trzoda chlewna	1 638	1 714	1 818	-4,4%	-9,9%	↓	↓
Bydło (tylko MPU)	1 812	1 869	1 934	-3,1%	-6,3%	↓	↑





RYNEK CHMIELU

Sygnaty z rynku:

... spadek ceny skupu odmian aromatycznych ...

... wzrost ceny skupu odmian gorzczkowych ...

Średnie ceny skupu szyszek chmielu w skupie kontraktacyjnym

Towar	CENA [zł/kg]				OBROTY		
	styczeń 2023	grudzień 2022	styczeń 2022	Zmiana miesięczna	Zmiana roczna	Zmiana miesięczna	Zmiana roczna
Chmiel aromatyczny	21,83	22,32	20,95	-2,2%	4,2%	↓	↓
Chmiel gorzczkowy	21,25	20,81	17,09	2,1%	24,3%	↓	↓

