

Powiatowa Stacja Sanitarno-Epidemiologiczna w Słubicach, ul. Mickiewicza 6, 69-100 Słubice
Telefon Alarmowy : 668 857 072; Dyrektor : 602 680 628, email: psseslubice@wsse.gorzow.pl



**RAPORT O STANIE SANITARNO - HIGIENICZNYM
POWIATU SŁUBICKIEGO W 2012 ROKU.**

Opracowanie:

Państwowy Powiatowy Inspektor Sanitarny
lek. med. J. Caban-Korbas



Szanowni Państwo!

W nawiązaniu do ustawowych zadań Państwowej Inspekcji Sanitarnej przedkładam raport o stanie sanitarno- higienicznym i sytuacji epidemiologicznej Powiatu.

Raport jest wynikiem analizy danych uzyskanych w toku prowadzonego przez pracowników Powiatowej Stacji Sanitarno- Epidemiologicznej w Słubicach nadzoru bieżącego i zapobiegawczego w zakresie zdrowia publicznego nad warunkami:

- higieny środowiska
 - higieny pracy w zakładach pracy
 - higieny procesów nauczania i wychowania
 - higieny wypoczynku i rekreacji
 - zdrowotnymi żywności, żywienia i przedmiotów użytku
 - higieniczno- sanitarnymi w obiektach, w których udzielane są świadczenia zdrowotne
- w celu ochrony zdrowia ludzi przed niekorzystnym wpływem szkodliwości i uciążliwości oraz zapobiegania szerzeniu się chorób w szczególności zakaźnych i zawodowych.

Harmonogram kontroli, rocznego planu zasadniczych przedsięwzięć Stacji Sanitarnej, zakładał dokonanie wizytacji w **666** obiektach.

W toku **2089** kontroli w roku sprawozdawczym 1010 obiektów zlokalizowanych w powiecie było przedmiotem naszych działań.

Pod stałym nadzorem Stacji Sanitarnej funkcjonowało w Powiecie **1613** obiektów:

- 457 - z zakresu higieny środowiska
- 784 -obiekty żywności, żywienia i przedmiotów użytku
- 154 - zakłady pracy
- 67 - obiektów nauczania i wychowania
- 104 - związane z działaniami p- epidemicznymi – 76 świadczyło usługi medyczne
- 47 - realizowało zadania z zakresu oświaty zdrowotnej i promocji zdrowia.

Raport ujmuje ocenę ich stanu sanitarno- technicznego, higienę świadczonych usług, jakość zdrowotną wytwarzanego lub będącego w obrocie produktu, warunki nauczania, wychowania, wypoczynku oraz pracy gwarantowane mieszkańcom powiatu w przełożeniu na sytuację epidemiologiczną terenu.

Państwowy Powiatowy
Inspektor Sanitarny w Słubicach



Spis treści

Sytuacja epidemiologiczna chorób zakaźnych.....	4
Stan sanitarny obiektów służby zdrowia	9
Zaopatrzenie ludności w wodę przeznaczoną do spożycia	11
Gospodarka wodno- ściekowa i odpadami stałymi w powiecie.....	13
Stan sanitarny obiektów użyteczności publicznej.....	15
Stan sanitarny obiektów żywnościowo - żywieniowych	18
Warunki sanitarne w placówkach oświatowo - wychowawczych	23
Promocja zdrowia i oświata zdrowotna	27
Warunki higieniczno- sanitarne środowiska pracy.....	33
Działalność z zakresu zapobiegawczego nadzoru sanitarnego.....	36
Współpraca transgraniczna.....	40
Rozpatrywanie interwencji od ludności	40

Sytuacja epidemiologiczna chorób zakaźnych

Zapobieganie powstawaniu i szerzeniu się chorób zakaźnych i zakażeń w populacji ludzi jest nadrzędnym zadaniem ustawowym Inspekcji Sanitarnej.

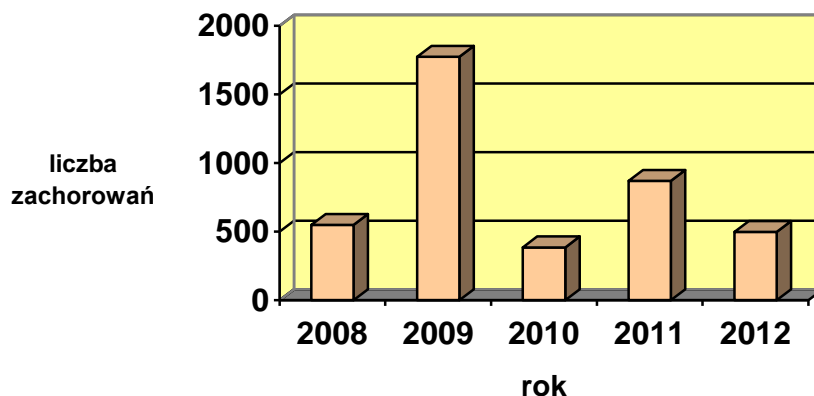
Zadanie to realizowane jest w ramach następujących działań :

- czynnego nadzoru nad ogniskami chorób
- biernego nadzoru nad zgłaszalnością- analiza/ prognozy
- nadzoru nad wykonawstwem szczepień ochronnych
- prowadzenia szkoleń i doradztwa merytorycznego

W 2012r. do Stacji Sanitarnej zgłoszono 497 zachorowań na choroby zakaźne.

Czynne działania p- epidemiczne dla przerwania transmisji chorób zakaźnych wśród mieszkańców Powiatu prowadzono w 87 ogniskach zachorowań.

Liczba zachorowań w latach 2008-2012



Wzrost liczby zachorowań dotyczył :

- salmonelloz
- płonicy
- boreliozy z Lyme

Spadek liczby zachorowań odnotowano dla :

- ospy wietrznej
- wirusowego zapalenia jelit
- biegunek o prawdopodobnie zakaźnym pochodzeniu
- grypy

W roku 2012 wystąpiły zachorowania nie notowane w roku 2011:

- 1 ognisko zbiorowego zakażenia pałeczką salmonelli wśród pracowników pionu żywienia w placówce oświatowo-wychowawczej- 4 osoby narażone, 2 osoby chore ,1 osoba hospitalizowana
- bakteryjne zakażenia jelitowe,
- wirusowe zapalenie opon mózgowych
- zakażenie wirusem HIV

ZACHOROWANIA SZERZĄCE SIĘ DROGĄ POKARMOWĄ

Zakażenia bakteryjne

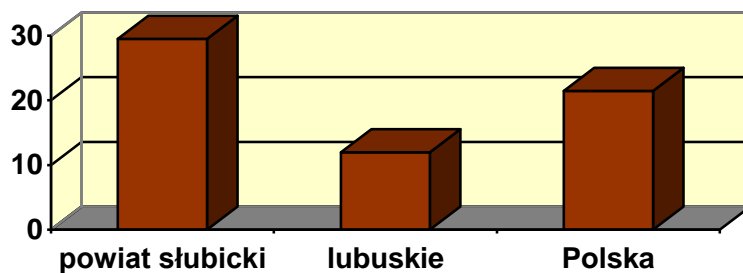
Salmonellozy

W roku 2012 odnotowano wyraźny wzrost zachorowania na salmonellozy:

Wystąpiło:

- 14 zachorowań - w tym dwa przypadki powiązane ze styczności
- 22 przypadki bezobjawowego nosicielstwa

Zapadalność na zatrucia pokarmowe wywołane pałeczkami Salmonella na tle kraju i województwa lubuskiego w roku 2012



Inne bakteryjne :

- 3 spowodowane bakterią Escherichia coli
- 4 spowodowane bakterią Clostridium difficile
- 1 wywołane przez Campylobacter jejuni

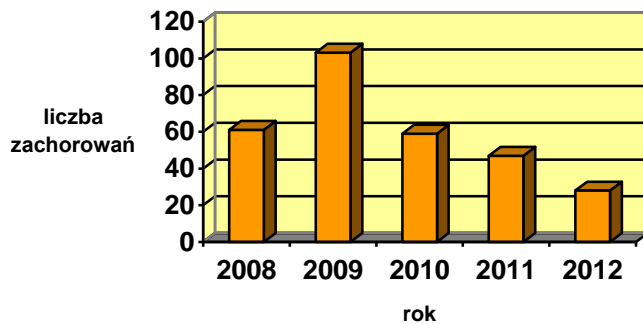
Zakażenia wirusowe :

W roku 2012 zgłoszono 28 przypadków wirusowych zakażeń jelitowych, z czego 17 przypadków dotyczyło dzieci poniżej 2 roku życia:

- 23 spowodowane rotawirusami
- 4 spowodowane adenowirusami
- 1 o nieznannej etiologii

27 osób hospitalizowano

Liczba Zachorowań na wirusowe zakażenia jelitowe w latach 2008-2012



ZATRUCIA GRZYBAMI

W roku 2012 nie odnotowano przypadków zatruczeń grzybami.

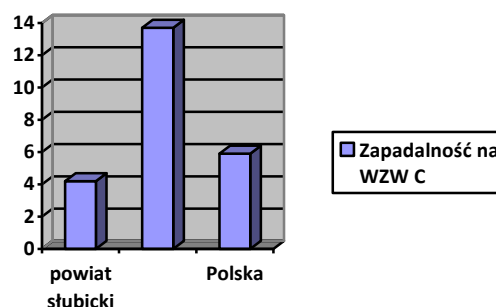
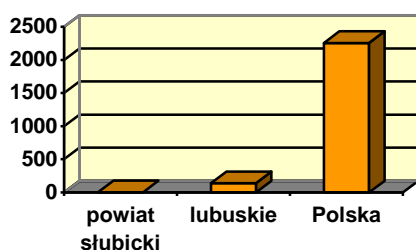
ZAKAŻENIA KRWIPOCHODNE

W roku 2012 nie stwierdzono na terenie powiatu zachorowań na wirusowe zapalenie wątroby typu B.

Wystąpiły:

- 2 zachorowania na wirusowe zapalenie wątroby typu C.

Liczba zachorowań na wzv C w roku 2012



NEUROINFEKCJE

W 2012 roku odnotowano 1 przypadek zachorowania na wirusowe zapalenie opon mózgowych u młodego mężczyzny - po ugryzieniu przez kleszcza.

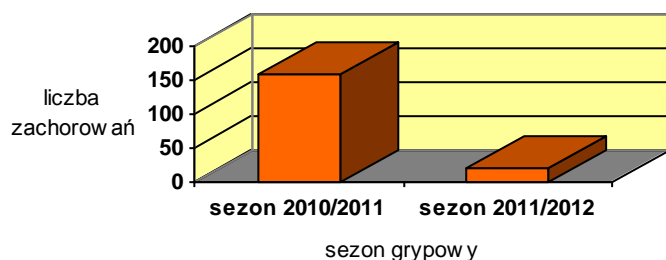
ZACHOROWANIA I PODEJRZENIA ZACHOROWAŃ NA GRYPĘ

W sezonie grypowym zgłoszono 22 przypadki zachorowań na grypę i infekcje grypopodobne.

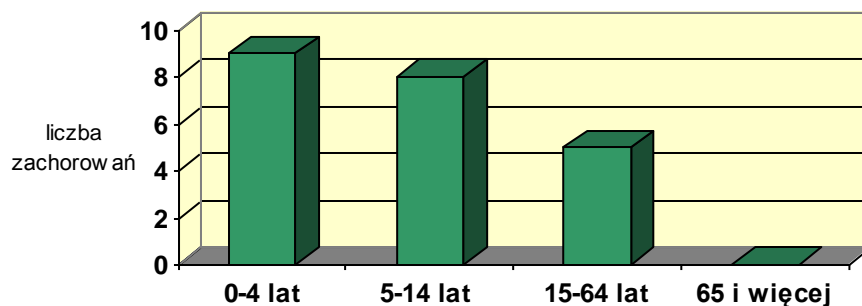
Wszystkie osoby leczono ambulatoryjnie.

Nie potwierdzono zachorowań - żaden pacjent nie był diagnozowany

Liczba zachorowań i podejrzeń zachorowań na grypę



Liczba zachorowań i podejrzeń zachorowań na grypę w grupach wiekowych 2011/2012



GRUPA CHOROÓB ODZWIERZĘCYCH

Narażenie na wściekliznę – potrzeba szczepień

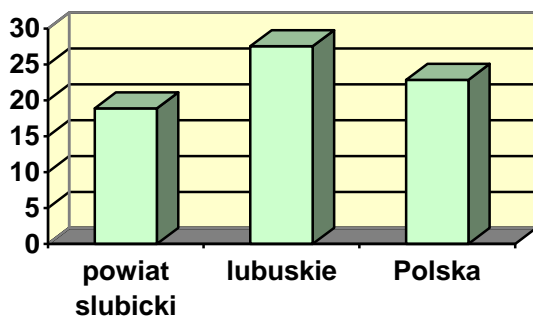
Ilość narażonych/ pokąsanych pozostaje w Powiecie od kilku lat na podobnym poziomie
1/ 1000 mieszkańców

- w roku sprawozdawczym odnotowano 48 przypadków pogryzień/ 2 osoby zostały zaszczepione

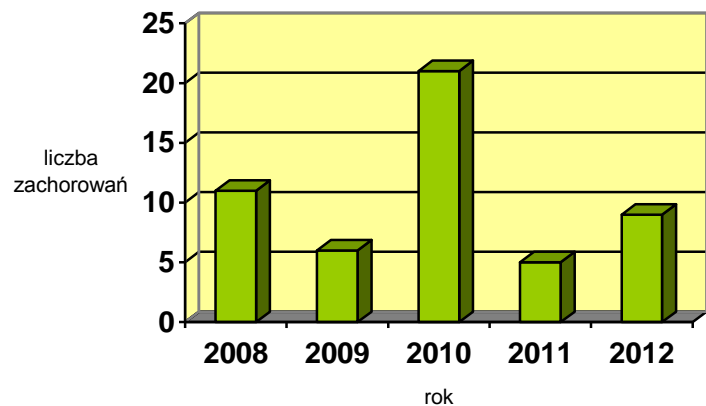
Borelioza

- zgłoszono 9 przypadków zachorowań

Zapadalność na boreliozę z Lyme na tle województwa i kraju w roku 2012



Liczba zachorowań na boreliozę z Lyme w latach 2008-2012



CHOROBY, PRZECIW KTÓRYM PROWADZONE SĄ SZCZEPIENIA OCHRONNE

W 2012r. nie występowały na terenie powiatu :

- błonica
- tężec
- odra
- poliomyelitis
- krztusiec

Wystąpiły natomiast :

- różyczka
- świnka
- ospa wietrzna



NIEPOŻĄDANE ODCZYNY POSZCZEPIENNE- NOP

W roku 2012 wystąpiły 2 przypadki NOP u dzieci

- po podaniu szczepionki DTP - łagodne- bez konieczności hospitalizacji

WYKONAWSTWO SZCZEPIEŃ

W powiecie funkcjonuje 11 kwalifikowanych punktów szczepień.

- szczepiono 3252 uprawnionych ilością 6678 dawek
- 26 osób szczepiono wg indywidualnego kalendarza szczepień
- 33 osoby zakwalifikowano do uodpornienia p- pneumokokom
- 81 osób uprawnionych wyjechało poza powiat
- 10 dzieci zwolniono ze szczepień z powodu poważnych schorzeń somatycznych

- 12 rodziców/ opiekunów prawnych uchylało się od szczepień dzieci /podejmowane w związku z tym działania PSSE zakończono pozytywnie w 9 przypadkach /

Wyszczepialność w PSO utrzymujemy na dobrym poziomie.

Ze szczepień zalecanych skorzystało 1775 osób :

- p-grypie- 743
- p-tężcowi- 452
- p-wzw B- 425
- p-pneumokokom- 88
- p-meningokokom- ?
- p-rotawirusom- 40
- p-kzm- 3
- p-ospie wietrznej- 17
- p- błonicy- 1
- p- HPV-1



Stan sanitarny obiektów służby zdrowia

W 2012r. nadzorem obejmowano ogółem 86 obiektów w tym :

- 22 niepubliczne zakłady opieki zdrowotnej,
- 35 praktyk lekarskich o różnych specjalnościach,
- 18 praktyk dentystycznych,
- 10 placówek/zakładów świadczących inne usługi medyczne
- 1 grupową praktykę pielęgniarską

ROZMIESZCZENIE PODMIOTÓW LECZNICZYCH W POWIECIE SŁUBICKIM W 2012 R.

Lp.	Rodzaj	Lokalizacja						
		Miasto i Gmina Słubice	Miasto i Gmina Ośno	Miasto i Gmina Cybinka		Miasto i Gmina Rzepin		Gmina Górzycza
		M	M	M	W	M	W	W
1.	Przychodnie, ośrodki zdrowia, poradnie, ambulatoria	5	2	1	1	2	1	2
2.	Ambulatoryjne świadczenia zdrowotne – INNE	8	-	-	1	-	-	-
3.	PRAKTYKA ZAWODOWA Indywidualne Praktyki Lekarskie	3	-	-	-	-	-	-
4.	PRAKTYKA ZAWODOWA Indywidualne specjalistyczne Praktyki Lekarskie	27	3	-	-	2	-	-
5.	PRAKTYKA ZAWODOWA IPL i ISP Lekarzy Dentystów	11	2	1	-	3	-	1
6.	Grupowe praktyki pielęgniarek	1	-	-	-	-	-	-
7.	INNE – obiekty świadczące usługi zdrowotne np. laboratoria, gabinety zdrowia itd.	10	-	-	-	-	-	-
RAZEM		65	7	2	1	7	1	3

- **75,6%** podmiotów leczniczych znajduje się w **Mieście i Gminie Słubice**
- **9,3 %** podmiotów leczniczych znajduje się w **Mieście i Gminie Rzepin**
- **3,5%** podmiotów leczniczych znajduje się w **Mieście i Gminie Cybinka**
- **8,1%** podmiotów leczniczych znajduje się w **Mieście i Gminie Ośno Lubuskie**
- **3,5%** podmiotów leczniczych znajduje się w **Gminie Górzycza**



W 2012 r. kontroli sanitarnej podlegało 57 obiektów:

- 26 oceniono jako bardzo dobre
- 35 jako dobre
- 5 dostateczne

Kryteria oceny warunkowały :

- spełnienie wymagań techniczno-sanitarnych
- warunki higieny świadczonych usług medycznych
- stopień wdrażania systemu zarządzania jakością

W 10 kontrolowanych obiektach stwierdzono zaniedbania dotyczące :

- niekompletnego wyposażenia stanowiska do dekontaminacji sprzętu
- niewłaściwego przechowywania sterylnego sprzętu
- braku procedur kontroli wewnętrznych

Wszystkie wyżej wymienione uchybienia uregulowano w drodze zaleceń.

OCENA CZYSTOŚCI MIKROBIOLOGICZNEJ W OBIEKTACH SŁUŻBY ZDROWIA

W roku 2012 pobrano 26 wymazów sanitarnych:

- ze sprzętu i powierzchni po dezynfekcji
 - z narzędzi po sterylizacji w:
 - 5 niepublicznych zakładach służby zdrowia
 - 21 gabinetach stomatologicznych
- Kwestionowano 3 wyniki badań mikrobiologicznych.

Wnioski:

Warunki higieny świadczonych usług w obiektach służby zdrowia nie niosły zagrożeń zdrowotnych dla pacjentów. Zalecenia poprawy warunków higienicznych dotyczyły nieprawidłowości związanych z:

- ogólnym stanem sanitarno- technicznym pomieszczeń
- wyposażeniem placówek w sprzęt porządkowy

Zaopatrzenie ludności w wodę przeznaczoną do spożycia

W Powiecie funkcjonowało 59 urządzeń zaopatrujących ludność w wodę przeznaczoną do spożycia, w tym :

- 44 wodociągi zbiorowego zaopatrzenia w wodę
- 10 innych podmiotów zaopatrujących w wodę
- 5 studni publicznych (pobierana z nich woda przeznaczona jest tylko do celów sanitarnych)



Wszystkie obiekty były przedmiotem nadzoru sanitarnego i oceny jakości zdrowotnej wody w toku :

- 276 kontroli
- poboru 202 próbek wody do badań laboratoryjnych
- wykonania 22 badań poziomu chloru

Uchybienia stwierdzone w toku kontroli dotyczyły :

- w 12 przypadkach stanu sanitarno- technicznego
- w 19 przypadkach jakości wody



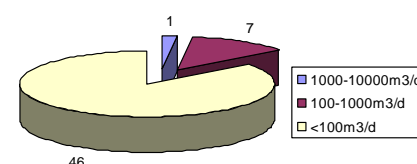
Nieprawidłowości regulowano w drodze :

- 28 decyzji administracyjnych
- 3 zaleceń pokontrolnych

PRODUKCJA WODY I JEJ JAKOŚĆ

- - wodociąg słubicki – średnia produkcja wody - 4709 m³/d - dla 18160 odbiorców- woda o dobrej jakości w ciągu całego roku
- - wodociągi o produkcji wody - 100-1000 m³/d - dla 17817 odbiorców woda o zmiennej jakości w ciągu roku dla 6464 odbiorców woda o dobrej jakości z końcem roku dla wszystkich odbiorców
- - wodociągi o produkcji wody - do 100 m³/d - dla 11315 odbiorców woda o zmiennej jakości w ciągu roku dla 2865 osób woda kwestionowana na koniec roku dla 961 osób (Ługi Górzyckie, Żabczyn, Nowy Lubusz kolonia, Maczków)

Podział wodociągów wg produkcji wody w powiecie słubickim w roku 2012



ZAOPATRZENIE W WODĘ W MIASTACH

- 9,3 % mieszkańców miast w ciągu roku korzystało okresowo z wody kwestionowanej
- 100% mieszkańców miast korzystało z wody dobrej jakości z końcem roku

ZAOPATRZENIE W WODĘ OBSZARÓW WIEJSKICH

- 38,6% mieszkańców miejscowości wiejskich korzystało okresowo z wody kwestionowanej
- 5,7% mieszkańców miejscowości wiejskich korzystało z końcem roku z wody kwestionowanej

Przyczyny kwestionowania jakości wody:

a) Fizykochemiczne :

- barwa
- mętność
- mangan
- żelazo
- jon amonowy

b) mikrobiologiczne :

- zawyżonej ilości bakterii wodnych
- bakterii grupy coli
- enterokoków

Wyniki badań były spójne z badaniami prowadzonymi przez producentów w systemie kontroli wewnętrznej jakości wody oferowanej mieszkańcom.

Wnioski:

- z końcem roku zanotowano jakościową i ilościową poprawę wody przeznaczonej do spożycia dzięki:
 - oddaniu do użytku nowej stacji uzdatniania Białkowie
 - rozbudowie sieci wodociągowej – Słubice, Ośno Lub., Rzepin
 - czyszczeniu i konserwacji urządzeń wodnych i sieci wodociągowych -Cybinka
 - wyłączeniu małych wodociągów- Hotel Cargo
 - w roku sprawozdawczym nie odnotowano chorób i zatruc wodozależnych pomimo 11 przypadków skażeń mikrobiologicznych wody, do których dochodziło w ciągu roku 2012
 - pozytywnie oceniono wewnętrzne systemy kontroli jakości wody prowadzone przez wszystkich producentów oraz systemy awaryjnego zaopatrzenia mieszkańców w wodę

JAKOŚĆ WODY W MIEJSCACH WYKORZYSTYWANYCH DO KĄPIELI I BASENACH KĄPIELOWYCH

W 2012 r. nadzorowano :

- 3 miejsca wykorzystywane do kąpielii,
- 3 baseny kąpielowe

Stan sanitarny i porządkowy miejsc wykorzystywanych do kąpielii oceniano w toku:

- 3 kontroli merytorycznych
- 6 bieżących ocen jakości wody

Oceny miejsc wykorzystywanych do kąpielii :

- dobra – nad jeziorem Reczynek
- dostateczna - nad jeziorami Długie i Grzybno



Jakość wody w miejscach wykorzystywanych do kąpielii kąpieliskach odpowiadała wymaganiom sanitarnym.

Obiekty basenowe nadzorowano w toku :

- 3 kontroli sanitarnych
- poboru 60 próbek wody do badań
- 37 oznaczeń poziomu chloru

Stan sanitarno- techniczny basenów oceniono :

- dostatecznie w obiekcie OSiR
- dobrze w Pensjonacie Afrodyta Ośnie Lub. i w Przedszkolu Nr 4 w Słubicach



Jakość wody w kontrolowanych basenach kąpielowych :

- odpowiadała wymaganiom sanitarnym
- odpowiadała wymaganiom dotyczącym zawartości chloru

Wnioski :

- do nadzoru sanitarnego nie zgłoszono żadnego kąpieliska
- infrastruktura miejsc zwyczajowo wykorzystywanych do kąpielii była wystarczająca

Gospodarka wodno- ściekowa i odpadami stałymi w powiecie

Gospodarkę wodno-ściekową powiatu zabezpiecza:

- 5 oczyszczalni zlokalizowanych w miastach
- 6 oczyszczalni na terenach wiejskich

Gospodarkę odpadami stałymi zabezpiecza w powiecie:



- wysypisko w Kunowicach
- wysypisko w Długoszynie

Obiekty te są kontrolowane przez Inspekcję Sanitarną jedynie w przypadku zgłaszanych przez mieszkańców interwencji. Takich zdarzeń w roku sprawozdawczym nie notowaliśmy.

Odbiór odpadów niebezpiecznych odbywa się na indywidualne zgłoszenia.

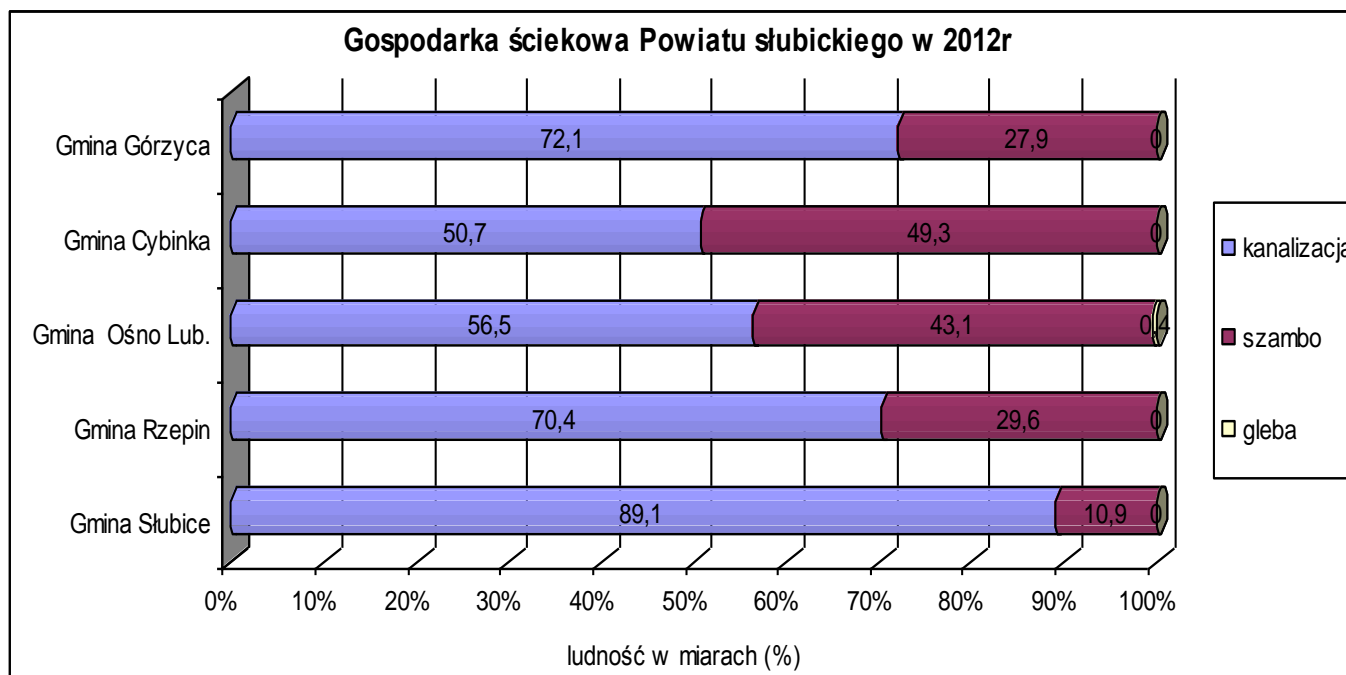
Wywóz nieczystości stałych w powiecie obsługuje 14 firm.

Wywóz nieczystości płynnych w powiecie obsługuje 18 firm.

Wszystkie firmy posiadają aktualne zezwolenia.

Ocena gospodarki nieczystościami w Powiecie oparta jest na:

- ocenie czystości miast i wsi
- danych pozyskanych z Urzędów Miast i Gmin oraz Starostwa Powiatowego
- wynikach rozpatrywanych interwencji zgłaszanych przez mieszkańców
- akcyjnych kontrolach w związku z przygotowaniem Powiatu do sezonu letniego
- akcyjnych kontroli poboczny dróg dojazdowych i stanu parkingów śródlęsnych
- ocenie przygotowania Powiatu do imprez masowych oraz przemieszczania się dużych grup ludzkich



Wnioski :

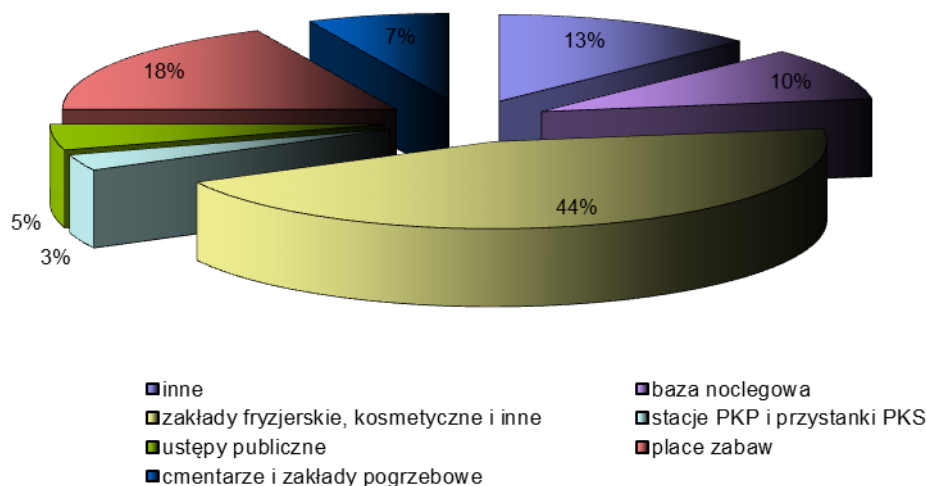
W roku sprawozdawczym pozytywnie oceniliśmy :

- poprawę gospodarki ściekowej miast, w tym zrealizowanie projektu „Uregulowanie systemu gospodarki ściekowej w Aglomeracji Rzepin” obejmującego Stare Miasto oraz Starościn
- dobrą gospodarkę ściekową gminy Górzycza, w tym przyłączenie do sieci kanalizacyjnej wszystkich budynków mieszkalnych w miejscowościach Pamięcin, Owczary oraz Golice. Projekt ten zrealizowany został we współpracy z gminą Słubice
- prowadzenie ewidencji zbiorników bezodpływowych i oczyszczalni przydomowych
- miejscowości wiejskie w Gminie Słubice poza Golicami w Ośnie Lub. i w części Cybinki nie posiadają kanalizacji ogólnospławnej

Stan sanitarny obiektów użyteczności publicznej

W 2012 roku zewidencjonowano 336 obiektów do nadzoru sanitarnego, z czego zwizytowanych zostało 186 w toku 236 wizytacji.

Grupy obiektów użyteczności publicznej w 2012 r.



Stan kontrolowanych obiektów oceniono:

- bardzo dobrze w 23 przypadkach
- dobrze w 117 przypadkach
- dostatecznie 46 przypadkach

Najczęściej stwierdzane uchybienia dotyczyły:

- stanu techniczno- sanitarnego pomieszczeń
- niedostatecznej higieny świadczonych usług
- nieprzestrzegania ustawy o zakazie palenia

W celu uzyskania poprawy stanu kontrolowanych obiektów wydano:

- 12 decyzji administracyjnych merytorycznych
- 12 zaleceń pokontrolnych

ZAKŁADY FRYZJERSKIE I FRYZJERSKO- KOSMETYCZNE, ODNOWY BIOLOGICZNEJ, TAUUAŻU I SOLARIA

W 2012 roku na terenie Powiatu Słubickiego funkcjonowało 159 zakładów należących do tej grupy.

Prowadzony nad nimi nadzór sanitarny skupia się na następujących zagadnieniach:

- procesie dezynfekcji narzędzi
- warunkach dekontaminacji rąk
- czystości bielizny i materiałów
- procedurach postępowania z odpadami niebezpiecznymi
- procedurach mycia i dezynfekcji narzędzi



W roku 2012 skontrolowano 88 obiektów w toku 92 kontroli.

Obiekty oceniono:

- bardzo dobrze w 16 przypadkach
- dobrze w 58 przypadkach
- dostatecznie w 14 przypadkach

OBIEKTY ŚWIADCZĄCE USŁUGI HOTELARSKIE I NOCLEGOWE

Na terenie Powiatu zlokalizowanych jest 11 hoteli, zabezpieczających 941 miejsc noclegowych.

W roku sprawozdawczym skontrolowano 8 obiektów i oceniono je:

- bardzo dobrze – 4 hotele
- dobrze – 3 obiekty
- dostatecznie – 1 obiekt



OBIEKTY WZASOWO - TURYSTYCZNE

W Powiecie Słubickim funkcjonują 22 obiekty z tej grupy, w tym:

- pensjonaty
- zajazdy
- ośrodki wczasowo-wypoczynkowe
- pokoje gościnne
- gospodarstwa agroturystyczne



Przedmiotem oceny sanitarnej było 11 z nich w toku 15 kontroli. Obiekty spełniają standardy higieniczne wyposażenia i świadczonych usług odpowiednie dla swojej klasyfikacji.



TOALETY PUBLICZNE

W Powiecie funkcjonuje:

- 6 wyodrębnionych toalet publicznych
- 10 toalet ogólnodostępnych przy obiektach użyteczności publicznej

W roku 2012 zwizytowano 16 toalet w toku 19 kontroli.

Oceniono je:

- dobrze- 11 toalet
- dostatecznie- 5 toalet



DWORCE, STACJE PKP I PRZYSTANKI PKS

W grupie tych obiektów kontrolą objęto:

- Dworzec PKP w Rzepinie
- stację kolejową w Laskach Lubuskich, Ługach Górzyczych i Kowalowie,
- 3 przystanki autobusowe

Dworzec PKP w Rzepinie oceniono dobrze. Pozostałe obiekty oceniono dostatecznie.



DOMY POMOCY SPOŁECZNEJ

Na terenie powiatu funkcjonują 3 środowiskowe domy samopomocy:

- w Górzycy oceniany dobrze
- w Ośnie Lubuskim oceniany dostatecznie
- w Słubicach oceniany dostatecznie

Wszystkie są obiektami dziennego pobytu i oferują warsztaty terapii zajęciowej osobom niepełnosprawnym.



OBIEKTY SPORTOWE I OBIEKTY KULTURALNO- WIDOWISKOWE

W tej grupie nadzorem sanitarnym objętych jest 10 obiektów:

W roku 2012 kontroli poddano 3 obiekty w toku 4 kontroli oceniając je:

- 1 -dostatecznie
- 2 -dobrze

Miejski Dom Kultury w Ośnie Lubuskim zobligowano do poprawy stanu sanitarno- technicznego wydając decyzję administracyjną z terminem wykonania do 31.12.2013r.



Akcyjnej kontroli w okresie letnim podlegały dziecięce place zabaw.

Działania prowadzono w ramach akcji „Bezpieczne wakacje”.

Objęto kontrolą 15 obiektów oceniając je:

- 2 -dostatecznie
- 12 -dobrze
- 1 -bardzo dobrze

Stan sanitarny placów nie budził zastrzeżeń w ocenie zapewnienia bezpieczeństwa dla użytkowników.



Działania dodatkowe:

W związku z organizacją Mistrzostw Europy w Piłce Nożnej UEFA EURO 2012, w toku 29 kontroli zwizytowano 24 obiekty (tj. hotele, dworce, stacje kolejowe, przystanki autobusowe, środki transportu publicznego, główne trasy i Miejsca Obsługi Podróżnych).

W trakcie przygotowania jak i trwania Mistrzostw nie odnotowano istotnych uchybień związanych ze stanem sanitarnym w/w obiektów



Wnioski:

- do większości obiektów użyteczności publicznej zlokalizowanych w Powiecie a kontrolowanych w roku sprawozdawczym nie wnosiliśmy uwag
- systematycznie poszerza się baza noclegowa o wysokim standardzie

Stan sanitarny obiektów żywnościowo - żywieniowych

W 2012 roku w powiecie słubickim w ewidencji pionu higieny żywności, żywienia i przedmiotów użytku znajdowały się 784 obiekty.

WYKAZ OBIEKTÓW I KIERUNKÓW ZMIAN

Lp.	Rodzaj obiektów	Liczba obiektów		kierunek zmiany
		rok 2012	rok 2011	
Obiekty ogółem		784	773	+11
1.	Zakłady produkcji żywności	21	20	+1
2.	Obiekty obrotu żywnością	374	377	-3
3.	Środki transportu żywnością	103	100	+3
4.	Zakłady żywienia zbiorowego typu otwartego (restauracje, bary)	88	87	+1
5.	Zakłady małej gastronomii	138	137	+1
6.	Zakłady żywienia zbiorowego typu zamkniętego	47	40	+7
7.	Miejsca obrotu materiałów i wyrobów do kontaktu z żywnością	9	9	0
8.	Sklepy kosmetyczne	4	3	+1

W roku sprawozdawczym skontrolowano 443 obiekty w toku 866 wizytacji, wg kryteriów:

- obiekty, które w 2011r. nie były wizytowane
- obiekty, w których w 2011r. stwierdzano zaniedbania
- zakłady produkcji żywności
- sklepy wielkopowierzchniowe
- sklepy wiejskie
- obiekty, w których oferowane środki spożywcze były przedmiotem składanych w Stacji Sanitarnej interwencji mieszkańców
- obiekty, w których oferowane środki spożywcze były przedmiotem powiadomień w systemie RASFF i RAPEX
- obiekty wizytowane na wniosek przedsiębiorców
- akcyjności:
 - obiekty związane ze zwiększonym ruchem turystycznym podczas turnieju EURO 2012 oraz imprezy masowej "Przystanek Woodstock"
 - obiekty zimowego i letniego wypoczynku dzieci i młodzieży
 - obiekty do których mogła trafić sól techniczna jako sól spożywcza
 - obiekty do których trafiła żywność podejrzana o użycie sfałszowanego suszu jajecznego
 - obiekty małej gastronomii w sezonie
 - obiekty w których sprzedawano alkohol – wycofywanie z obrotu alkoholu pochodzenia czeskiego w związku z wydaniem decyzji GIS z dnia 16 września 2012 r. dotyczącej wstrzymania wprowadzania do obrotu na terytorium Rzeczypospolitej Polskiej na okres 1 miesiąca, napojów alkoholowych o zawartości powyżej 20% alkoholu, wyprodukowanych na terytorium Republiki Czeskiej
 - w poszukiwaniu obiektów mogących wprowadzać do obrotu środki zastępcze/ dopalacze

Najczęściej stwierdzane w toku kontroli uchybienie dotyczyły:

- a) braku/ niesprawności technicznej urządzeń chłodniczych
- b) wprowadzania do obrotu środków spożywczych o niewłaściwej jakości zdrowotnej
- c) nieprawidłowego przechowywania żywności
- d) braku ciepłej bieżącej wody
- e) braku dezynfekcji naczyń stołowych
- f) zatrudniania personelu bez aktualnych orzeczeń lekarskich

- g) niezetelności zapisów systemów jakości
- h) obecności szkodników

Ich usunięcie regulowano w drodze:

- 162 decyzji administracyjnych, w tym
- 38 mandatów karnych

ZAKŁADY PRODUKCJI ŻYWNOSCI

Stacja Sanitarna obejmuje nadzorem 21 zakładów z tej grupy:

- 8 piekarni
- 2 ciastkarnie
- 4 automaty do produkcji lodów
- 1 wytwórnię lodów
- 2 zakłady garmażeryjne
- 1 wytwórnię wód gazowanych
- 1 zakład przetwórstwa warzyw
- 1 gorzelnię
- 1 zakład czyszczenia grzybów



W roku sprawozdawczym skontrolowano 19 obiektów z tej grupy

/wobec jednego wydano decyzję zawieszającą działalność na czas usunięcia nieprawidłowości/

W grupie tych obiektów pozytywnie oceniamy:

- prowadzenie dobrej praktyki higienicznej w 14 obiektach
- dobrą jakość zdrowotną produkowanej żywności
- monitoring szkodników w większości obiektów
- funkcjonowanie systemu traceability

OBIEKTY OBROTU ŻYWNOSCIĄ

Obiekty obrotu żywnością stanowią w powiecie najliczniejszą grupę zakładów żywnościowych

Zewidencjonowano 374 obiekty, w tym:

- 300 sklepów spożywczych
- 9 kiosków spożywczych
- 19 magazynów hurtowych
- 23 obiekty ruchome i tymczasowe
- 23 inne



Kontrolę prowadzono w 248 obiektach koncentrując się na:

- terminach przydatności do spożycia i datach minimalnych trwałości
- ocenie temperatury przechowywania żywności w łańcuchu chłodniczym
- stopniu wdrażania GHP/ HACCP

NADZÓR NAD SUPLEMENTAMI DIETY

kontrolne podejmowano w miejscach ich obrotu w :

- aptekach
- sklepach
- stoiskach specjalistycznych
- portalach internetowych

- w toku 72 kontroli



/ z obrotu wycofano preparat „Be Man” z 2 obiektów/

Do badań laboratoryjnych pobrano 4 próbki suplementów
/ kwestionowano 1 próbkę z uwagi na niepoprawność oznakowania/

NADZÓR NAD ŻYWNOŚCIĄ ZMODYFIKOWANĄ GENETYCZNIE GMO

W roku sprawozdawczym przedmiotem kontroli obrotu żywnością GMO była
– poprawność oznakowania
Uwag nie wnoszono.



GRANICZNA KONTROLA SANITARNA

W roku sprawozdawczym przeprowadzono:

-33 graniczne kontrole sanitarne dla niełupki słonecznika z pochodzącego z Turcji.

ZAKŁADY ŻYWIENIA ZBIOROWEGO

W tej grupie zewidencjonowano 273 objekty, w tym:

- 88 zakładów żywienia zbiorowego otwartego (restauracje, bary, kawiarnie)
- 138 zakładów małej gastronomii (smażalnie, tzw. fast-food, pijalnie piwa)
- 47 zakładów żywienia zbiorowego zamkniętego- placówki prowadzące zorganizowane żywienie (placówki oświatowe, kolonie i obozy, domy wczasowe)

Przedmiotem oceny w toku dokonanych 169 kontroli były:

- higiena procesów technologicznych na każdym etapie
- stan techniczny i czystość bieżąca sprzętu pomocniczego i urządzeń
- dezynfekcja naczyń stołowych
- warunki do dekontaminacji rąk personelu i jego stan zdrowia
- jakość zdrowotna surowców i sposób przechowywania
- procedura monitoringu systemu jakości
- ocena jakości żywienia dzieci i młodzieży w obiektach nauczania i wychowania, koloniach i obozach



Nieprawidłowości stwierdzone w toku kontroli regulowano w drodze;

- 66 decyzji, w tym 7 decyzji przerywających produkcję
- 14 mandatów karnych

MATERIAŁY I WYROBY PRZEZNACZONE DO KONTAKTU Z ŻYWNOŚCIĄ

Na terenie powiatu słubickiego funkcjonują:

- 3 hurtownie
- 6 sklepów z materiałami i wyrobami przeznaczonymi do kontaktu z żywnością.

/do ich stanu sanitarno-technicznego nie wnosiliśmy uwag/



Do badań laboratoryjnych pobrano 4 próbki.

Były to:

- kubki szklane dekorowane pochodzące z Chin
- kieliszki kryształowe
- czajnik elektryczny
- filiżanki do kawy plastikowe produkcji krajowej



Kwestionowano kubki szklane z Chin- zawyżona zawartość uwalnianego ołowiu i kadmu z obrzeża naczynia. /produkt wycofano z obrotu/

KOSMETYKI

W powiecie funkcjonują:

- 4 specjalistyczne sklepy ich obrotu
- stoiska w marketach

Nadzór nad ich obrotem obejmuje:

- warunki przechowywania
- sposób oznakowania
- weryfikację zgłoszeń w systemie RAPEX



W roku sprawozdawczym nie notowaliśmy nieprawidłowości.

Pobrano do badań 4 próbki kosmetyków:

- nie kwestionowano badanych próbek.

JAKOŚĆ ZDROWOTNA ŚRODKÓW SPOŻYWCZYCH

Jakość zdrowotną środków spożywczych była nadzorowana w toku:

- badań laboratoryjnych pobieranych próbek w ramach urzędowej kontroli i monitoringu
- uczestniczeniu w systemie RASFF

badania laboratoryjne oceniały :

- parametry mikrobiologiczne i chemiczne
- właściwości organoleptyczne
- zanieczyszczenia fizyczne i biologiczne

Badaniom poddano szeroki asortyment środków spożywczych

pobierając 101 próbek żywności:

- warzywa świeże i przetwory
- mięso, mięso mielone wieprzowe,
- mięso drobiowe i elementy tuszek, podroby
- produkty jajeczne
- ryby wędzone w szczelnych opakowaniach z folii
- mleko i przetwory mleczne, lody
- przetwory zbożowo-mączne
- wyroby cukiernicze czekoladowe
- wyroby ciastkarskie
- suszone warzywa i owoce
- wody mineralne i napoje bezalkoholowe
- przyprawy i zioła
- herbata

- wyroby garmażeryjne
- koncentraty spożywcze
- suplementy diety
- sól spożywcza

/żadna próbka nie była kwestionowana/

FUNKCJONOWANIE W POWIECIE SYSTEMU RASFF

Stacja Sanitarna była stroną zgłaszającą:

- kubek szklany dekorowany wyprodukowany w Chinach

Stację Sanitarną powiadomiono w ramach systemu RASFF w 36 przypadkach:

- działania wymagały przeprowadzenia 336 kontroli

Kontrole dotyczyły poszukiwania:

- zafałszowanego alkoholu z Czech - nie stwierdzono w Powiecie
- zafałszowanej soli – nie stwierdzono w Powiecie
- zafałszowanego proszku jajecznego w wyrobach ciastkarskich - wycofano sucharki, grzanki, owsiane ciastka, krakersy solone
- zanieczyszczonej glutenem żywności bezglutenowej - nie stwierdzono w obrocie
- ryb mrożonych pochodzących z nielegalnego odłowu - wycofano z obrotu
- żywności zanieczyszczonej aflatoksyną A - wycofano płatki owsiane błyskawiczne, mąkę żytnią do wypieku chleba domowego
- żywności zanieczyszczonej szkodnikami - wycofano- groch, figi suszone
- żywności zanieczyszczonej drobnoustrojami chorobotwórczymi - wycofano wodę źródlaną niegazowaną
- żywności o zmienionych cechach organoleptycznych- wycofano- ciastka domowe
- materiałów i wyrobów do kontaktu z żywnością o zawyżonej migracji metali ciężkich – wycofano komplety szklane do soków, talerze duże, czajniki- wyroby chińskie



Wnioski:

negatywnie oceniamy:

- wzrost ilość żywności wprowadzanej do obrotu po terminach przydatności do spożycia i datach minimalnej trwałości / wzrost ilości nałożonych kar grzywny w drodze mandatu karnego

pozytywnie oceniamy:

- dobrą jakość zdrowotną żywności produkowanej w Powiecie - brak próbek kwestionowanych
- używanie tłuszczu smażalniczych dobrej jakości – kontrole testami prawidłowe
- funkcjonowanie systemu traceability

Warunki sanitarne w placówkach oświatowo - wychowawczych

Przedmiotem nadzoru Inspekcji Sanitarnej nad obiektami oświatowo- wychowawczymi była ocena przestrzegania obowiązujących norm w zakresie:

- stanu techniczno- sanitarnego obiektów i ich wyposażenia
- warunków pracy ucznia
- infrastruktury do prowadzenia zajęć wychowania fizycznego
- dożywiania
- profilaktycznej opieki medycznej
- warunków wypoczynku letniego i zimowego

W 2012 roku Stacja Sanitarna obejmowała nadzorem 55 obiektów stałych, w tym:

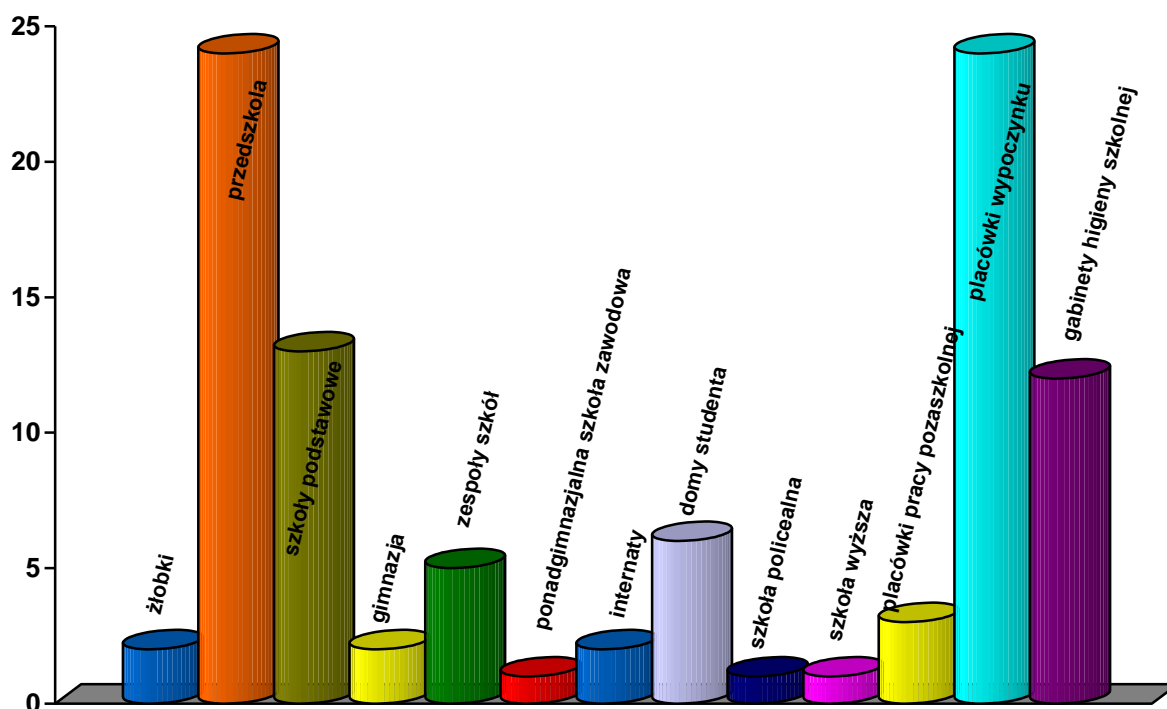
- 2 żłobki
- 24 przedszkola
- 22 szkoły na różnym poziomie kształcenia
- 7 innych placówek oświatowo- wychowawczych



oraz 17 miejsc wypoczynku na 24 turnusach
i 12 gabinetów pielęgniarek szkolnych

Na różnych poziomach kształcenia naukę pobierało 7605 uczniów
Z wypoczynku letniego i zimowego skorzystało 789 uczestników

GRAFICZNE ZESTAWIENIE OBIEKTÓW OŚWIATOWYCH



Nadzór nad obiektami prowadzono w toku 118 kontroli

wydając:

- 5 decyzji administracyjnych obligujących do usunięcia uchybień
- prolongując 6 nie wykonanych z uwarunkowań finansowych

STAN SANITARNO- TECHNICZNY

Żaden obiekt w Powiecie nie funkcjonował w złym stanie technicznym.

Stwierdzone uchybienia dotyczyły:

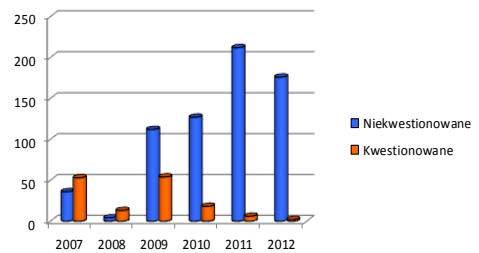
- braku ciepłej wody w sanitariatach
- zabrudzenia ścian i sufitów w gabinetach lekcyjnych, sanitariatach, korytarzach, pomieszczeniach kuchennych i pokojach mieszkalnych- internat/ akademiki

WARUNKI PRACY UCZNIĄ

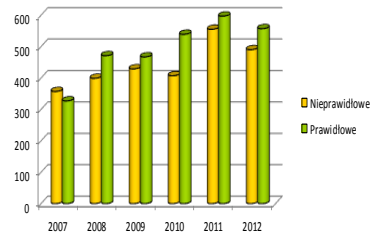
Higieniczne warunki nauki kontrolowano w toku ocen, badań i pomiarów:



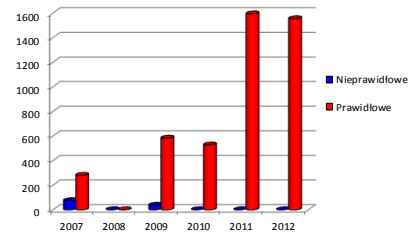
- oceniono- 178 tygodniowych rozkładów lekcji w 18 placówkach



- zważono- 1047 tornistrów/ plecaków uczniów w 11 szkołach podstawowych
- 46,8 % uczniów nosiło nadmiernie przeciążone tornistry/ plecaki



- oceniono- w 74 oddziałach w 24-ch placówkach dostosowanie mebli do zasad ergonomii



- dokonano - w 115 pomieszczeniach w 19 placówkach pomiarów temperatury w okresie grzewczym nie wnosząc uwag.

Placówki gwarantowały bezpieczeństwo:

- w pracowniach komputerowych
- w pracowniach chemicznych

INFRASTRUKTURA DO PROWADZENIA ZAJĘĆ WYCHOWANIA FIZYCZNEGO

5 Szkół Podstawowych na terenie Powiatu nie dysponuje salami gimnastycznymi. Zajęcia w tych placówkach odbywają się na korytarzach, w salach lekcyjnych, na boiskach lub w obiektach należących do innych placówek, w których w godzinach przedpołudniowych programowo realizowane są szkolne zajęcia wychowania fizycznego.

W roku sprawozdawczym oddano do użytku :

- boisko sportowe z placem rekreacyjnym przy SP w Kunowicach.



DOŻYWIANIE DZIECI I MŁODZIEŻY W SZKOŁACH

Dożywianie w formie ciepłych posiłków prowadziło na terenie powiatu 19 szkół. Objęto nim 2236 uczniów, z czego 700 dofinansowano.

- ze śniadań korzystało 349 uczniów
- z obiadów jednodaniowych 754
- z dwudaniowych 1133

Najliczniejszą grupę stanowili uczniowie szkół podstawowych.



W 2012 roku w szkołach podstawowych kontynuowano program „Owoce w szkole”. Celem programu jest zmiana nawyków żywieniowych dzieci i młodzieży poprzez zwiększenie udziału owoców i warzyw w codziennej diecie oraz propagowanie zdrowego odżywiania.

Na terenie powiatu ślubickiego w programie uczestniczyło 13 szkół, w których objęto 1112 uczniów klas I-III

PROFILAKTYCZNA OPIEKA ZDROWOTNA W SZKOŁACH

Opiekę medyczną w środowisku szkolnym dzieci i młodzieży zapewnia 12 gabinetów pielęgniarskich gwarantując:

- fluoryzację uzębienia,
- przeglądy czystości,
- współrealizację programów profilaktycznych,
- badania przesiewowe,
- pomoc w zdarzeniach zdrowotnych.

Do ich stanu sanitarno- technicznego, wyposażenia i działań merytorycznych nie wnosiliśmy uwag.

- 2 szkoły nie zapewnią opieki pielęgniarskiej - na wypadek zdarzeń zdrowotnych opiekę sprawują nauczyciele.



WARUNKI WYPOCZYNKU I REKREACJI

Wypoczynek organizowało 15 obiektów stałych i 2 obozowiska w toku 24 turnusów.

Z wypoczynku zimowego skorzystało 352 uczniów

Z wypoczynku letniego 437 uczniów



Ocenie kontrolnej poddano :

- warunki zdrowotne i bezpieczeństwo pobytów
- stan sanitarno- techniczny pomieszczeń
- formy rekreacji i zajęć dydaktycznych
- higienę dożywiania i jakość posiłków

Stacja Sanitarna wspierała organizatorów i uczestników w wiedzę i materiały edukacyjne z zakresu oświaty zdrowotnej

ODDZIAŁY ZEROWE

Funkcjonują w:

- 10 Przedszkolach- spełniają w pełni standardy nakreślone przez MZ i MEN
- 10 Szkołach Podstawowych- nie spełniają standardów
- 4 Zespołach Szkół- nie spełniają standardów

Wnioski:

- wzrasta liczba placówek zajmujących się opieką nad dziećmi.

Na terenie powiatu słubickiego w 2012 roku powstały

w Słubicach- Niepubliczny Punkt Przedszkolny

- Oddział Zerowy przy Niepublicznym Przedszkolu

- Prywatna Szkoła Podstawowa

w Górzycy- Niepubliczne Przedszkole

w Rzepinie- Niepubliczny Żłobek

to obiekty na dobrym poziomie techniczno- sanitarnym, gwarantujące właściwą higienę procesów nauczania i wychowania.

- wszystkie Szkoły Podstawowe zorganizowały miejsca dla pozostawiania zbędnych podręczników/ przyborów szkolnych
- dobrze oceniamy warunki organizowania letniego i zimowego wypoczynku

Promocja zdrowia i oświata zdrowotna

KIERUNKI DZIAŁAŃ W ZAKRESIE OŚWIATY ZDROWOTNEJ I PROMOCJI ZDROWIA

- działania PSSE na rzecz zdrowia mieszkańców powiatu
- realizacja programów profilaktycznych wynikających z NFZ

Kierunki działań koncentrowały się na:

- inicjowaniu i organizowaniu przedsięwzięć oświatowych
- udzielaniu wsparcia organizacyjnego, metodycznego i merytorycznego podmiotom realizującym programy zdrowotne
- podejmowaniu własnych działań, mających na celu propagowanie zdrowego stylu życia:
 - organizowanie happeningów ulicznych o tematyce prozdrowotnej
 - nauczanie samobadania ciała w profilaktyce nowotworowej
 - organizowanie/ udział w akcjach oświatowo- edukacyjnych we współpracy z samorządem lokalnym
 - uruchomienie telefonicznego punktu informacyjnego ds. HIV/AIDS
 - upowszechnianie zasad zdrowego stylu życia przy wsparciu lokalnych środków masowego przekazu oraz sieć internetową
 - prowadzenie działań edukacyjnych podczas festynów i spotkań lokalnej społeczności

DZIAŁANIA WŁASNE STACJI SANITARNEJ NA RZECZ PROMOCJI ZDROWIA

Działania edukacyjne objęły wszystkie grypy wiekowe mieszkańców powiatu.

Działania w ramach EURO 2012

- przeprowadzenie przez PPIS cyklu wykładów szkoleniowych dla Funkcjonariuszy Straży Granicznej o tematyce: „Narażenie zawodowe na choroby zakaźne w pracy funkcjonariuszy Straży Granicznej w sytuacji zwiększonego ruchu turystycznego w nawiązaniu do EURO 2012”.

Działania w zakresie propagowania aktywności fizycznej i zdrowego stylu odżywiania:

Punkty promocji zdrowia podczas:

- Dnia Dziecka i Dnia Sportu w Szkole Podstawowej i Gimnazjum nr 2 w Słubicach
- Festynu Rodzinnego „Wakacyjna przygoda na rowerze” w Białkowie

Prelekcje:

- w Szkole Podstawowej w Golicach „Zasady Racjonalnego Żywienia” dla rodziców dzieci”

DZIAŁANIA W ZAKRESIE ZAPOBIEGANIA CHOROBYM NOWOTWOROWYM:

Wykłady PPIS w Słubicach połączone z:

- instruktażem samobadania ciała przy użyciu fantomów
- pomiarem stężenia tlenu węgla w wydychanym powietrzu u palaczy tytoniu
- pomiarem tkanki tłuszczowej, obliczaniem wskaźnika BMI oraz poziomu nawodnienia organizmu



Działania te prowadzone były dla:

- pracowników i podległych jednostek UMiG w Cybince w ramach obchodów Światowego Dnia Walki z Rakiem
- mieszanek Drzecina z okazji Dnia Kobiet
- dla przedstawicieli organizacji pozarządowych w Starostwie Powiatowym
- dwukrotnie dla uczniów i mieszkańców internatu ZST w Słubicach
- dla członków Polskiego Stowarzyszenia Diabetyków w Rzepinie



DZIAŁANIA OŚWIATOWE W ORGANIZOWANYCH PUNKTACH EDUKACYJNO-INFORMACYJNYCH O TEMATYCE:

- zapobiegania chorobom nowotworowym
- przeciwdziałania uzależnieniom
- propagowania zdrowego stylu życia
- podstaw racjonalnego odżywiania
- zapobiegania chorobom zakaźnym

Działania prowadzono:

- w ramach świąt i obchodów:

- w Górzycy- XIX Finału WOŚP
 - obchody Dnia Matki, Dnia Dziecka
- w Kowalowie – obchody Dnia Matki
- w Rąpicach- obchody Dnia Matki, Dnia Dziecka
- w Technikum Leśnym w Staroście – obchody Dnia Promocji Zdrowia
- Collegium Polonicum w Słubicach
 - profilaktyka chorób nowotworowych



- imprez transgranicznych:

- w Słubicach- Święto Hanzы "Bunter Hering & Swawolny Kogucik"
- w Urzędzie- „Pokonywać granice poprzez wspólne inwestowanie w przyszłość”
- w Sądowie- „Poznajmy się- Transgraniczny Piknik Wolontariuszy i Przedstawicieli Organizacji Pozarządowych”.

- podczas festynów:

- Festyn „Postaw na rodzinę” – Przedszkole nr 1 w Słubicach
- Festyn Rodzinny w Pamięcinie
- Festyn Rodzinny w Przedszkolu Nr 2 w Rzepinie
- Festyn Rodzinny w Golicach
- Festyn „Czas na zdrowie” w Kunowicach
- Festyn z okazji Dnia Rzepina
- Festyn Rodzinny w Białkowie- „Wakacyjna przygoda na rowerze”



DZIAŁANIA W RAMACH PROFILAKTYKI UZALEŻNIEŃ W ŚRODOWISKU SZKOLNYM:

Wykłady przeprowadzone przez PPIS dla uczniów i nauczycieli:

- w Szkole Podstawowej w Pamięcinie
- w Szkole Podstawowej w Żabicach
- w Szkole Podstawowej w Czarnowie
- w CP dla młodzieży szkół ponadgimnazjalnych



KRAJOWE PROGRAMY EDUKACYJNE

„Trzymaj formę”



Program promujący zdrowy styl życia poprzez zwiększenie aktywności fizycznej i poprawę sposobu żywienia i jakości zdrowotnej żywności.

Adresowany jest do:

- uczniów szkół podstawowych w klasach IV-VI
- uczniów szkół gimnazjalnych
- rodziców i opiekunów uczniów

Program realizowany jest od roku szkolnego 2006/2007r w kolejnych edycjach.

Na terenie powiatu program realizuje:

- 13 szkół podstawowych
- 6 gimnazjalnych

Dodatkowe działania Stacji Sanitarnej w ramach programu:

- udział pracownika Stacji w Komisji Oceniającej w konkursie międzyklasowym zorganizowanym w SP nr 3 w Słubicach pod tytułem” Jedź aby żyć, a nie żyj aby jeść”
- ufundowanie nagród przez PPIS

Wojewódzki Program Profilaktyki Raka Piersi i Raka Szyjki Macicy”



Celem programu jest zwiększenie wczesnej wykrywalności zmian nowotworowych gruczołu piersiowego i szyjki macicy poprzez systematyczną kontrolę lekarską, mammograficzną, samobadanie piersi i badania cytologiczne. Program realizowany jest we współpracy z Centrum Onkologii.

Adresowany jest do mieszkanek powiatu, w tym:

- uczennic szkół gimnazjalnych i ponadgimnazjalnych
- studentek

Program zakłada następujące działania:

- dostarczanie wiedzy na temat nowotworów piersi i szyjki macicy
- naukę samobadania ciała
- propagowanie poddawania się badaniom cytologicznym i mammograficznym

Działania podejmowane w ramach realizacji programu zostały przez Stację Sanitarną rozszerzone o populację chłopców i mężczyzn.

Program profilaktyki HIV/AIDS



Celem programu jest zapobieganie zakażeniom HIV poprzez unikanie ryzykownych zachowań seksualnych oraz w warunkach życia codziennego, jak również w pracy zawodowej: przy pracach z naruszeniem ciągłości tkanek, w ratownictwie i pracy w narażeniu przestępczych.

Działania Stacji Sanitarnej w ramach realizacji programu:

Zorganizowanie punktów informacyjno- konsultacyjnych:

- w Zespole Szkół Technicznych w Słubicach w związku z Międzynarodowym Dniem Pamięci Zmarłych na AIDS
- w ZSER w Słubicach w ramach obchodów Światowego Dnia AIDS

- uruchomienie telefonicznego punktu informacyjnego ds. HIV/AIDS
- wykład PPIS połączony z punktem promocji zdrowia - młodzieży ZSL w Słubicach
- udział PPIS j w Olimpiadzie wiedzy o HIV/AIDS w- ZSL w Słubicach
- przeprowadzenie badań ankietowych „HIV/AIDS – bać się czy nie?” wśród uczniów ZSL i ZSER w Słubicach

„Moje dziecko idzie do szkoły”



Celem programu jest zwrócenie uwagi rodziców na potrzeby dziecka związane z rozpoczęciem nauki w szkole.

Program skierowany jest do rodziców i opiekunów dzieci w wieku 5-6 lat i zakłada:

- kształtowanie prawidłowych nawyków i zachowań prozdrowotnych u dzieci

- podniesienie poziomu wiedzy rodziców i opiekunów na temat wybranych elementów zdrowego stylu życia: prawidłowego żywienia, profilaktyki otyłości,
- zachowania zasad higieny podczas przygotowywania i spożywania posiłków,
- szczepień ochronnych

Program realizuje w powiecie 21 placówek nauczania i wychowania.

„Program Ograniczania Zdrowotnych Następstw Palenia Tytoniu”




Program prozdrowotny skierowany do wszystkich grup wiekowych społeczeństwa. Jego zakres podzielony został na bloki tematyczne, które realizowane są przez poszczególne szkoły:

- 6 Szkół Podstawowych i 5 Szkół Gimnazjalnych „Znajdź właściwe rozwiązanie”
- 6 Szkół Podstawowych „Nie pal przy mnie proszę”
- 14 placówek nauczania i wychowania „Czyste powietrze wokół nas” oraz TOB3CIT- Miasta wolne od dymu tytoniowego”

Program TOB3CIT- Miasta wolne od dymu tytoniowego” koordynowany jest przez Stację Sanitarną. Do współpracy zaproszono telewizję lokalną HTS oraz samorządy lokalne”.

„STOP! HCV”



Program adresowany jest do uczniów szkół ponadgimnazjalnych.

Celem programu jest podniesienie poziomu wiedzy młodzieży o chorobie- drogach zakażenia wirusem typu C oraz potrzebie diagnostyki serologicznej.

W ramach realizacji programu w punktach informacyjno- edukacyjnych prowadzono działania edukacyjne oraz prowadzono kolportaż materiałów informacyjnych.

AKCJE PROMUJĄCE ZDROWIE

Światowy Dzień Zdrowia



Każdego roku WHO wybiera jeden problem zdrowotny współczesnego społeczeństwa, który staje się nośnikiem hasła obchodów Światowego Dnia Zdrowia.

W tym roku hasło brzmiało „**Starzenie się i zdrowie**”.

Celem obchodów było zwrócenie uwagi na najbardziej zaniedbane problemy zdrowotne ludzi w Polsce.

Stacja Sanitarna, we współpracy ze Starostwem Powiatowym i Szpitalem Powiatowym była organizatorem punktów informacyjno- edukacyjnych dla mieszkańców powiatu:

- w Zespole Szkół Technicznych w Słubicach
- w Gimnazjum nr 1 w Słubicach
- przed budynkiem Starostwa Powiatowego

Światowy Dzień bez Tytoniu



Stacja Sanitarna wraz ze Szpitalem Powiatowym zorganizowała w ramach obchodów punkt promocji zdrowia w Zespole Szkół Ekonomiczno- Rolniczych w Słubicach poświęcony tematyce chorób tytoniozależnych.

Miesiąc Profilaktyki Raka Piersi



W ramach Miesiąca Profilaktyki Raka Piersi dla młodzieży Zespołu Szkół Ekonomicznych w Ośnie Lubuskim odbyły się prelekcje pod tytułem „Wczesna diagnostyka raka piersi metodą na zapobieganie”, które połączone były z instruktażem samobadania ciała przy użyciu fantomów.

Dodatkowo Stacja Sanitarna zorganizowała punkty promocji zdrowia:

- w Aptece „Przy Ratuszu” w Rzepinie

- w Aptece 112 w Słubicach
- w Collegium Polonicum w Słubicach

Światowy Dzień Rzucania Palenia



W obchodach Światowego Dnia Rzucania Palenia udział biorą wszystkie placówki oświatowo- wychowawcze. W tym roku uczniowie, nauczyciele i pracownicy administracyjno- gospodarczy Zespołu Szkół Ogólnokształcących w Rzepinie uczestniczyli w akcji profilaktycznej zorganizowanej wspólnie ze Stacją Powiatową.

Spoleczna kampania „Stop Meningokokom”



„Stop meningokokom” to ogólnokrajowa kampania nagłaśniająca potencjalne niebezpieczeństwo wystąpienia sepsy. Materiały edukacyjne, wskazujące na sposoby zapobiegania sytuacjom niosącym możliwość transmisji zakażeń, które mogą prowadzić do rozwoju sepsy, zostały przekazane do zakładów pracy, placówek nauczania i wychowania, indywidualnych praktyk lekarskich, placówek letniego i zimowego wypoczynku.

INNE DZIAŁANIA

Zapobieganie grypie



W ramach działań związanych z zapobieganiem grypie Stacja Sanitarna:

- promowała szczepienia ochronne
- dystrybuowała materiały oświatowe
- organizowała ekspozycje wizualne w budynku Stacji



Wspieranie organizatorów i uczestników wypoczynku zimowego i letniego:

- w wiedzę o zachowaniach prozdrowotnych- pogadanki
- w materiały oświatowe

Prowadzenie badań ankietowych

Wśród pacjentek szpitalnego oddziału ginekologiczno- położniczego przeprowadzono ankietę „Zachowania zdrowotne kobiet w ciąży”.

Upowszechnianie wiedzy na temat higieny osobistej

W Dziennych Ośrodka Wsparcia w Rzepinie - prelekcja na temat higieny osobistej i zdrowego odżywiania dla bywalców, ich rodziców oraz wychowawców.

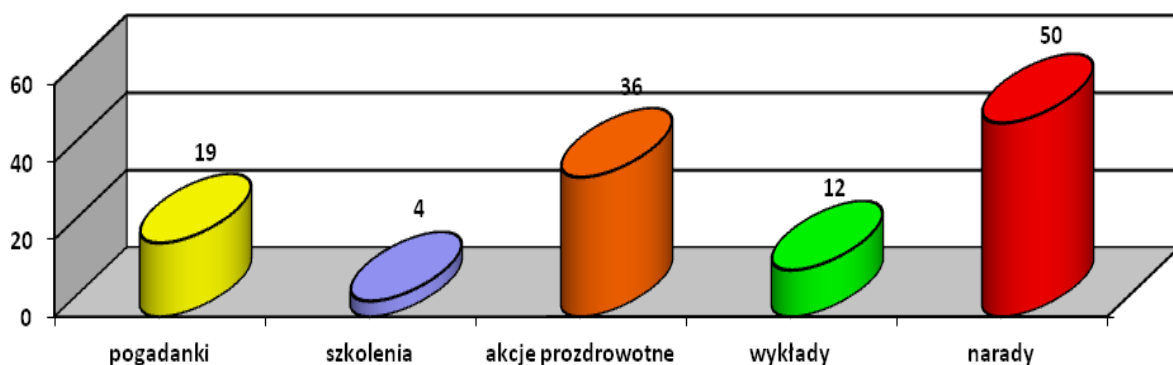


Upowszechnianie wiedzy na temat skutków zdrowotnych nadmiernego opalania



Placówki nauczania i wychowania, ośrodki wypoczynku letniego otrzymały materiały edukacyjne na temat szkodliwości nadmiernego opalania naturalnego oraz korzystania z solarium. Dodatkowo w budynku Stacji Sanitarnej znajduje się ekspozycja wizualna, na której udostępnione są bezpłatne materiały edukacyjne. Były one również dystrybuowane w punktach promocji zdrowia organizowanych przy imprezach masowych oraz podczas Akcji Lato.

ZESTAWIENIE FORM PROMOCJI ZDROWIA REALIZOWANYCH PRZEZ PSSE W 2012R

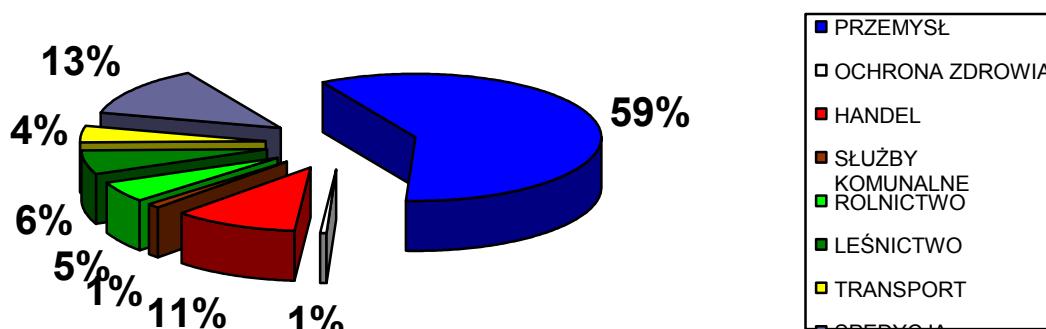


Warunki higieniczno- sanitarne środowiska pracy

W 2012 roku nadzorem sanitarnym objęto 49 pracodawców zatrudniających 2003 pracowników. Nadzór prowadzono w toku 64 kontroli sanitarnych wydając:

- 20 decyzji administracyjnych obligujących pracodawców do poprawy warunków pracy

Struktura zatrudnienia nadzorowanych zakładów pracy



PRZEMYSŁ ZLOKALIZOWANY W POWIECIE CHARAKTERYZUJE:

- 16 zakładów produkcji mebli tapicerowanych i przetwórstwa drzewnego - zatrudniających 936 pracowników
- 19 zakładów przetwórstwa rolnego i spożywczego - zatrudniających 284 osoby
- 3 zakłady produkcji szwalniczej - ze 104-ema zatrudnionymi osobami

W PROWADZONYM NADZORZE PRZEDMIOT UWAGI STANOWIŁY:

- badania czynników szkodliwych w środowisku pracy i ich rejestracja
- oceny ryzyka zawodowego/ aktualizacje i zapoznanie z jej wynikami zainteresowanych pracowników
- spisy stosowanych niebezpiecznych substancji i preparatów chemicznych oraz karty ich charakterystyki
- warunki techniczno – sanitarne i higieniczne pomieszczeń pracy i zaplecza,
- zapewnienie na stanowiskach pracy warunków spełniających wymagania najwyższych dopuszczalnych stężeń i natężenia czynników szkodliwych (pył, hałas i drgania),
- aktualność orzeczeń lekarskich o zdolności do pracy



NARAŻENIE NA CZYNNIKI SZKODLIWE W ŚRODOWISKU PRACY

Skala narażenia zawodowego:

- czynniki mierzalne - 84 osoby
- czynniki rakotwórcze - 8 osób
- czynniki biologiczne - 970 osób
- środki ochrony roślin - 12 osób

ZABEZPIECZENIE PRZED NARAŻENIEM STOSOWANE PRZEZ PRACODAWCÓW:

Podczas kontroli zwracano szczególną uwagę na :

- stan i właściwe zastosowanie środków ochrony zbiorowej i indywidualnej,
- zmiany w procesie technologicznym,
- programy ograniczenia narażenia na hałas i drgania mechaniczne
- wykorzystanie zakresu szczepli ochronnych w narażeniu na czynniki biologiczne nie wnosząc uwag

Wygezkwowano od pracodawcy zakładu produkcji mebli obniżenie stężenia rakotwórczego pyłu drewna twardego do wartości niższej od NDS.

NADZÓR NAD PODMIOTAMI STOSUJĄCYMI SUBSTANCJE CHEMICZNE I ICH MIESZANINY

W ewidencji PSSE odnotowano dotychczas 56 podmiotów stosujących w procesach technologicznych substancje chemiczne bądź ich mieszaniny. W roku 2012 skontrolowano pod tym względem 36 podmiotów.

NADZÓR NAD PRODUKTAMI CHEMICZNYMI W OBROcie

W 2012 r. dokonano na terenie powiatu 8 wizytacji placówek handlowych prowadzących obrót substancjami chemicznymi i ich mieszaninami. Nie kwestionowano sposobu oznakowania i zabezpieczeń opakowań substancji i mieszanin chemicznych. Kontrolowane placówki zapewniały możliwość udostępnienia kart charakterystyki substancji niebezpiecznych znajdujących się w ofercie.

Nie kwestionowano obrotu substancjami i mieszaninami, umieszczonymi w spisach załączonych do rozporządzenia REACH, co skutkowało ograniczeniem produkcji, obrotu i stosowania.

NADZÓR NAD PREKURSORAMI NARKOTYKÓW KATEGORII 2 i 3 ORAZ SUBSTANCJAMI OBJĘTYMI MIĘDZYNARODOWYM NADZOREM

Na terenie powiatu nie odnotowano podmiotów dokonujących legalnego handlu dużymi (hurtowymi) ilościami prekursorów narkotyków kategorii 2 i 3 oraz podmiotów dokonujących ich eksportu lub importu do państw trzecich. Nie odnotowano również podmiotów dokonujących obrotu substancjami niesklasyfikowanymi objętymi międzynarodowym nadzorem.

Prekursory narkotyków kategorii 3 stosowane są w procesach technologicznych w trzech podmiotach zlokalizowanych na terenie powiatu. Objęte międzynarodowym nadzorem substancje niesklasyfikowane stosowane są w jednym podmiocie.

W roku 2012 skontrolowano dwa zakłady z tej grupy. Nie odnotowano w nich nieprawidłowości w sposobie magazynowania, stosowania, oznakowania i zabezpieczenia produktów.

NADZÓR NAD WPROWADZANIEM DO OBROU PRODUKTÓW BIOBÓJCZYCH

W roku 2012 odnotowano na terenie powiatu 8 podmiotów wprowadzających do obrotu produkty biobójcze, z czego skontrolowano 7. Podczas kontroli nie stwierdzono w obrocie produktów nie posiadających odpowiedniego pozwolenia. W dwóch przypadkach odnotowano natomiast przygotowanie do zwrotu produktów biobójczych z powodu utraty ważności pozwoleń. Zostały one zwrócone dostawcom.

NADZÓR NAD DETERGENTAMI

W 2012 roku na terenie powiatu nie odnotowano producentów oraz podmiotów wprowadzających do obrotu detergenty.

OPIEKA MEDYCZNA

Nie wnoszono uwag do prowadzenia opieki profilaktycznej:

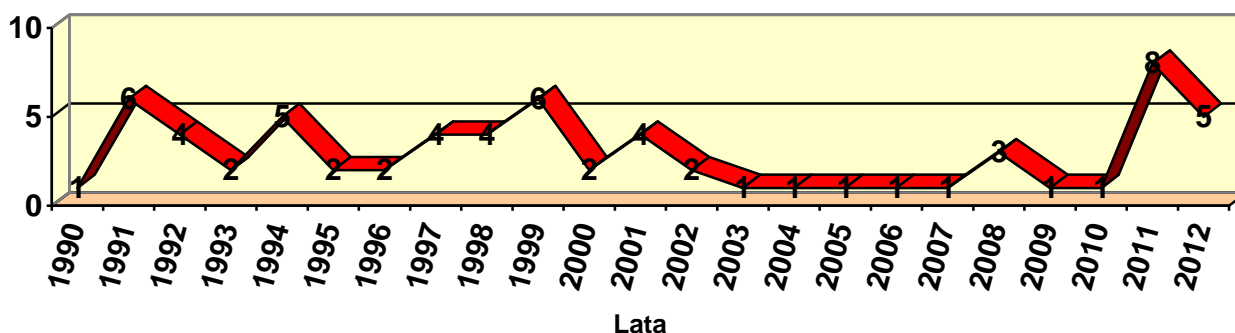
- pracownicy kontrolowanych zakładów posiadali aktualne orzeczenia lekarskie o braku przeciwwskazań do pracy
- większe zakłady mają podpisane umowy z lekarzami uprawnionymi do badań profilaktycznych
- pracodawcy zatrudniający niewielką liczbę pracowników, wysyłają ich ze skierowaniami do lekarzy uprawnionych do badań profilaktycznych

CHOROBY ZAWODOWE

W roku sprawozdawczym rozpatrywano 5 zgłoszeń choroby zawodowej. We wszystkich przypadkach po przeprowadzeniu dochodzenia orzeczono chorobę zawodową:

- 4 przypadki dotyczyły boreliozy u pracowników leśnictwa
- 1 przypadek dotyczył niedowładu mięśni wewnętrznych krtani z wrzecionowatą niedomykalnością fonacyjną głośni i trwałą dysfonią u nauczycielki z 30 letnim stażem pracy

Stwierdzone choroby zawodowe na terenie działania Inspektora Sanitarnego w Słubicach w latach 1990-2011



Wnioski:

- w roku 2012 odnotowano wzrost liczby rozpoznanych chorób zawodowych, głównie boreliozy wśród pracowników leśnictwa. W czterech stwierdzonych przypadkach boreliozy ostateczne rozpoznanie kliniczne było skutkiem postępowania rozpoczętego w tej sprawie przed rokiem 2012
- w 2012 roku nie nastąpiły istotne zmiany dotyczące narażenia na mierzalne czynniki szkodliwe występujące w miejscu pracy

Działalność z zakresu zapobiegawczego nadzoru sanitarnego

W roku 2012 w nadzorze zapobiegawczym rozpatrzono ogółem 153 zagadnienia

- w toku 99 wizytacji z towarzyszącą dokumentacją
- dla 54 zagadnień opracowano stanowiska w sprawie na podstawie złożonej dokumentacji

MIEJSCOWE PLANY ZAGOSPODAROWANIA PRZESTRZENNEGO ORAZ STUDIUM UWARUNKOWAŃ I KIERUNKÓW ZAGOSPODAROWANIA PRZESTRZENNEGO GMINY.

W/w dokumenty oceniano pod kątem wpływu projektowanych założeń na warunki higieniczno-zdrowotne mieszkańców powiatu.

- rozpatrzono 6 wniosków / wydano 6 opinii

ZAKRES I STOPNIEN SZCZEGÓŁOWOŚCI INFORMACJI WYMAGANYCH W PROGNOZIE ODDZIAŁYWANIA NA ŚRODOWISKO.

- wydano 8 uzgodnień zakresu i stopnia szczegółowości/ wydano 8 opinii

PRZEDSIĘWZIĘCIA MOGĄCE POTENCJALNIE ZNACZĄCO ODDZIAŁYWAĆ NA ŚRODOWISKO.

- rozpatrzono **23** wnioski dotyczące w/w zagadnień i określenie zakresu raportu o oddziaływaniu przedsięwzięcia na środowisko
- wydano **23** opinie sanitarne
 - w **5** przypadkach wniesiono o przeprowadzenie oceny.

O przeprowadzenie oceny oddziaływania na środowisko wnioskowano dla następujących przedsięwzięć:

- 2 farmy wiatrowe – Lubień
- 3 stacje dystrybucji paliw płynnych.



życie

Kryteria higieniczno-zdrowotne opinii:

- charakterystyka przedsięwzięcia, /dane wskazujące na prawdopodobieństwo wystąpienia uciążliwego, szkodliwego oddziaływania na zdrowie i ludzi/
- rodzaj /skala możliwego oddziaływania,
- emisja uciążliwości,

WYMAGANIA DLA POMIESZCZEŃ I URZĄDZEŃ PODMIOTU WYKONUJĄCEGO DZIAŁALNOŚĆ LECZNICZĄ.

- rozpatrzono 5 spraw związanych z rejestracją działalności leczniczej – pod kątem spełnienia warunków lokalowych
- wydano 5 decyzji opiniujących pozytywnie te pomieszczenia,
- opracowano 1 opinię sanitarną dla pomieszczeń apteki



UZGODNIENIA WARUNKÓW REALIZACJI PRZEDSIĘWZIĘĆ, DLA KTÓRYCH STWIERDZONO KONIECZNOŚĆ PRZEPROWADZENIA OCENY ODDZIAŁYWANIA NA ŚRODOWISKO.

- rozpatrzono 4 wnioski/ wydano 4 opinie

Otrzymane wnioski analizowano pod kątem przyjęcia właściwych uwarunkowań, zapewniających ochronę zdrowia ludzi.



Uzgodniono warunki realizacji następujących inwestycji:

- Budowa farmy wiatrowej w m. Trześniów,
- Budowa obwodnicy m. Kunowice,
- Zagospodarowanie złoża ropy naftowej – części inwestycji – rurociągu mającego przechodzić przez obszar gminy Górzycza,
- Stacja demontażu pojazdów w m. Słubice.

UZGADNIANIE PROJEKTÓW INWESTYCJI

W trakcie uzgadniania i opiniowania projektów budowlanych i technologicznych rozpatrywano przede wszystkim spełnienie wymagań higienicznych i zdrowotnych przyjętych rozwiązań projektowych pod kątem:

- osób przebywających i pracujących w danych obiektach
- osób korzystających z usług świadczonych w danych obiektach.



Zwracano szczególną uwagę na:

- układ pomieszczeń,
 - oświetlenie i wentylację
 - ogrzewanie pomieszczeń,
 - warunki sanitarne
 - gospodarkę wodno – ściekową i gospodarkę odpadami.
- rozpatrzono 10 wniosków / 2 dotyczyły uzgodnienia zastosowanych materiałów lub preparatów.

KONTROLE INWESTYCJI W TRAKCIE REALIZACJI.

- przeprowadzono na wnioski 9 kontroli w trakcie realizacji inwestycji udzielając konsultacji

ODBIORY KOŃCOWE BUDYNKÓW UŻYTECZNOŚCI PUBLICZNEJ.



- rozpatrzono 33 wnioski – uwag nie wnoszono

w tym dotyczące m.in.:

- rozbudowy hotelu przy ul. Powstańców Wlkp. w Słubicach,
- budowy farmy wiatrowej z infrastrukturą w miejscowości Golice
- budowy masztu do pomiaru wiatru w Golicach
- rozbudowy infrastruktury technicznej dla terenów KSSSE w Słubicach
- budowy MOP Gnilec i Sosna z infrastrukturą
- przebudowy budynku biurowego z przeznaczeniem na motel w Kunowicach
- rozbudowy i nadbudowy pawilonu handlowego Intermarche w Słubicach
- budowy wielorodzinnego budynku mieszkalnego z częścią usługową w Słubicach przy ul. Chopina
- przebudowy i zmiany sposobu użytkowania budynku gospodarczego z przeznaczeniem na pub- Ośno Lubuskie
- budowy pawilonu handlowego w Słubicach przy ul. Wrocławskiej
- przebudowy i zmiany sposobu użytkowania budynku po byłej kotłowni na pomieszczenia usług oświatowych przy ul. Żwirki i Wigury
- budowy automatycznej SUW w miejscowości Białków
- budowy stacji paliw płynnych z infrastrukturą towarzyszącą w Słubicach przy ul. Transportowej
- rozbudowy hotelu wraz z przebudową i zmianą sposobu użytkowania poddasza na cele hotelowe w miejscowości Słubice,
- budowy pawilonów handlowo-usługowych wraz z infrastrukturą towarzyszącą: układ komunikacyjny, parkingi, zewnętrzne instalacje sanitarne i elektryczne, oświetlenie terenu, przyłącze wodne, kanalizacyjne, zjazd i słup reklamowy w Słubicach



ILOŚCIOWE ZESTAWIENIE PODEJMOWANYCH DZIAŁAŃ W LATACH 2008-2012

Rodzaj działalności	Rok				
	2008	2009	2010	2011	2012
Liczba przeprowadzonych kontroli inwestycji w tym w trakcie realizacji.	40	56	72	95	99
Liczba inwestycji dopuszczonych do użytkowania	8	7	16	17	32
Liczba uzgodnionych miejscowych planów zagospodarowania przestrzennego i studium zagospodarowania przestrzennego gminy.	10	8	4	11	6
Liczba opinii dotyczących stopnia szczegółowości i zakresu informacji wymaganych w prognozie	-	8	6	6	8
Liczba uzgodnionych warunków zabudowy i zagospodarowania terenu inwestycji/warunków realizacji inwestycji	29	8	14	9	4
Liczba uzgodnionych projektów budowlanych, koncepcji itp.	-	7	15	28	10
Liczba opinii co do konieczności przeprowadzenia oceny oddziaływania przedsięwzięcia na środowisko	-	25	44	31	23
Liczba wydanych decyzji odnośnie spełnienia wymagań jakim powinny odpowiadać pomieszczenia i urządzenia podmiotu wykonującego działalność leczniczą	-	-	-	1	5
Liczba wydanych opinii odnośnie spełnienia wymagań jakim powinny odpowiadać pomieszczenia i urządzenia apteki	-	-	-	1	1
Inne opinie odnośnie pomieszczeń przeznaczonych na: obrót środkami ochrony roślin, obrót bronią, itd.	-	-	-	3	-

Wnioski:

- ścisła współpraca inspekcji sanitarnej z organami samorządowymi i innymi inspekcjami eliminowała inwestycje, które niosłyby zagrożenie dla mieszkańców i środowiska.

- rozwiązania projektowe i stosowane technologie szczególnie w inwestycjach mogących znacząco niekorzystnie wpłynąć na stan środowiska i zdrowie ludzi, gwarantowały, w tak prowadzonym nadzorze, szansę na lepsze warunki pobytu i większe bezpieczeństwo użytkowników.

Współpraca transgraniczna

WSPÓŁPRACA KONCENTRUJE SIĘ WOKÓŁ:

- zwalczania transmisji chorób zakaźnych
- monitorowania zdarzeń niekorzystnych dla zdrowia publicznego na terenach przygranicznych

W roku sprawozdawczym spotkaliśmy się

- na roboczo omawiając warunki transportu zwłok 2-letniego dziecka, które zmarło na terenie Frankfurtu n/O

Rozpatrywanie interwencji od ludności

ZAKRES ROZPATRYWANYCH W 2012 ROKU INTERWENCJI OD MIESZKAŃCÓW

28 dotyczyło zagadnień z zakresu higieny komunalnej

- jakości wody przeznaczonej do spożycia
- zanieczyszczenia powietrza
- gospodarki nieczystościami stałymi
- gospodarki nieczystościami płynnymi
- stanu sanitarno- technicznego budynków mieszkalnych oraz ich otoczenia
- stanu sanitarno- higienicznego obiektów użyteczności publicznej
- hałasu

24 z zakresu nadzoru nad żywnością

- stanu sanitarno- higienicznego zakładów żywnościowo- żywieniowych
- funkcjonowania nielegalnych zakładów żywnościowo- żywieniowych
- jakości zdrowotnej żywności
- żywienia w zakładach żywienia zbiorowego

1 z zakresu higieny pracy

- warunków sanitarnych pomieszczeń higieniczno- sanitarnych

5 z zakresu higieny dzieci i młodzieży

- warunków sanitarno- technicznych w placówkach oświatowo- wychowawczych i wypoczynku

2 z zakresu epidemiologii

- zagrożeń epidemiologicznych poza placówkami służby zdrowia

Wszystkie interwencje od mieszkańców rozpatrywano w toku kontroli interwencyjnych:

- 25 nie potwierdziło uzasadnienia
 - 7 przekazano do dalszego rozpatrzenia służbom i organom zgodnie z kompetencjami
- Wobec pozostałych 28 prowadzono własne czynności dochodzeniowe