



ZINTEGROWANY SYSTEM ROLNICZEJ INFORMACJI RYNKOWEJ

(podstawa prawna: ustawa z dnia 30 marca 2001 r. o rolniczych badaniach rynkowych -
Dz. U. Nr 42, poz. 471, z późn. zm.)

RYNEK CUKRU

NR 10/2023

30.11.2023 r.

Notowania za okres: październik 2023 r.

Biuletyn miesięczny.

Informacje zamieszczane w niniejszym biuletynie przekazywane są przez podmioty włączone do Zintegrowanego Systemu Rolniczej Informacji Rynkowej (ZSRIR).

Podstawy prawne:

- ustawa z dnia 30 marca 2001 r. o rolniczych badaniach rynkowych (Dz.U. 2015, poz. 1160 – tekst jednolity);
- rozporządzenie Ministra Rolnictwa i Rozwoju Wsi z dnia 8 marca 2021 r. w sprawie zbieranych danych rynkowych (Dz. U. z 2021 r., poz. 589).

Wykorzystanie możliwe wyłącznie z dokładnym podaniem źródła.

Spis treści

1. Średnia cena* (netto) oraz wielkość sprzedaży cukru białego w październiku 2023 r. (kraj).....	3
2. Średnia cena zakupu CUKRU BIAŁEGO przez sieci handlowe.....	4
2.1. Miesięczna zmiana średniej ceny zakupu cukru białego przez sieci handlowe.....	4
2.2. Roczna zmiana średniej ceny zakupu cukru białego przez sieci handlowe	4
2.3. Graficzna prezentacja cen zakupu cukru białego w sieciach handlowych	5
3. Średnia cena zakupu CUKRU BIAŁEGO przez sektor przetwórstwa spożywczego (piekarnie, cukiernie, itp.).....	5
4. Polski handel zagraniczny cukrem (kod CN 1701) w okresie I - IX 2023 r.....	6
5. Średnie ceny cukru białego w Unii Europejskiej.....	7
6. Średnie ceny buraków cukrowych w Unii Europejskiej.....	7
7. Światowe ceny cukru	8
8. Światowy bilans cukru	9

Dodatkowe informacje

Badanie cen sprzedaży i wielkości obrotu cukrem prowadzone jest we wszystkich zakładach produkujących cukier, na podstawie ustawy z dnia 30 marca 2001 r. o rolniczych badaniach rynkowych (Dz. U. z 2015 r. poz. 1160) oraz rozporządzenia MRiRW z dnia 8 marca 2021 r. w sprawie zbieranych danych rynkowych (Dz. U. z 2021, poz. 589).

***Cena sprzedaży cukru** wyrażona **w zł/tonę**, określona jest jako średnia cena **netto** otrzymywana przez producentów w okresie zbierania danych rynkowych. Okres zbierania danych obejmuje miesiąc kalendarzowy, a cykl publikacji jest miesięczny.*

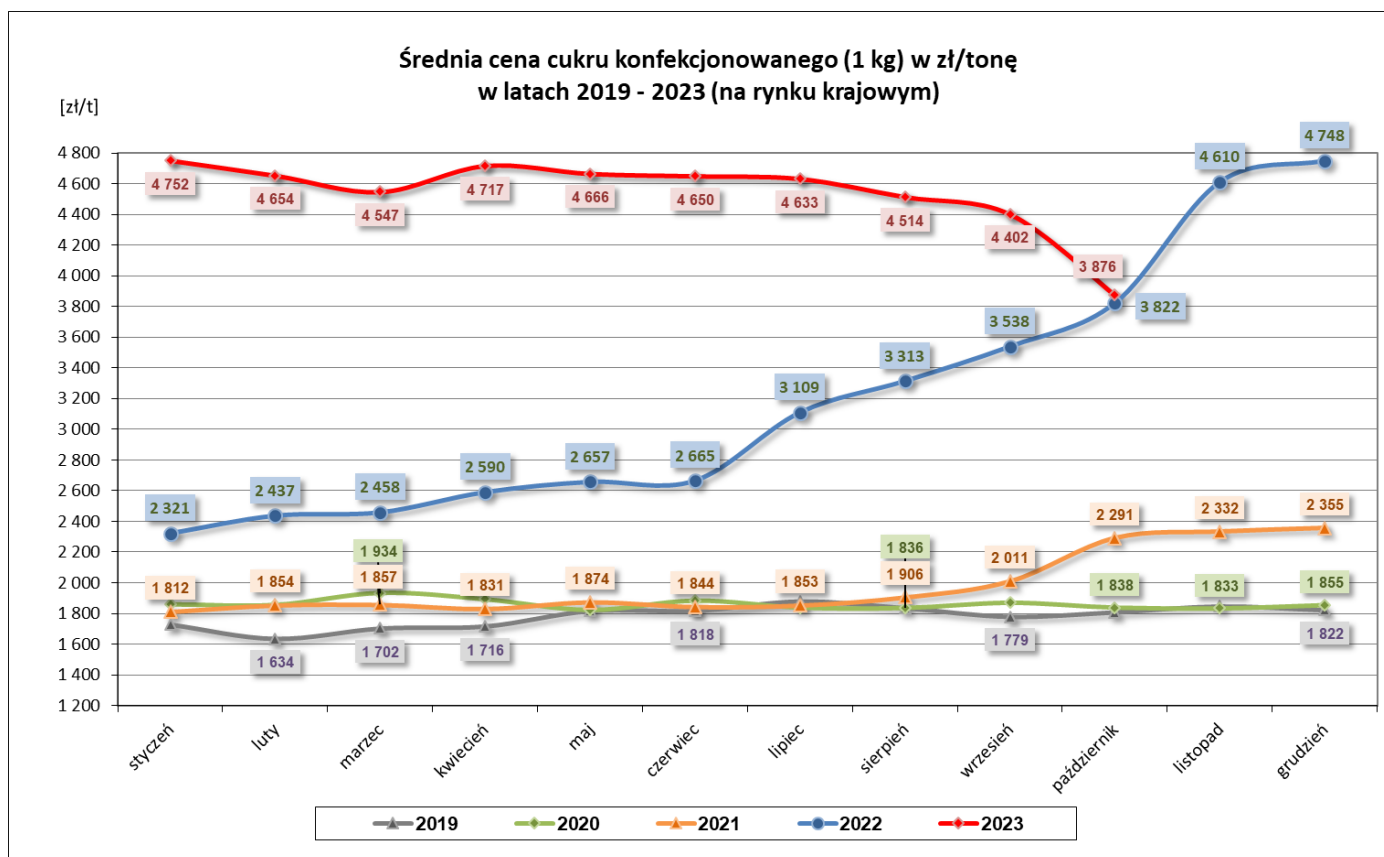
Ceny zakupu i sprzedaży nie zawierają podatku VAT.

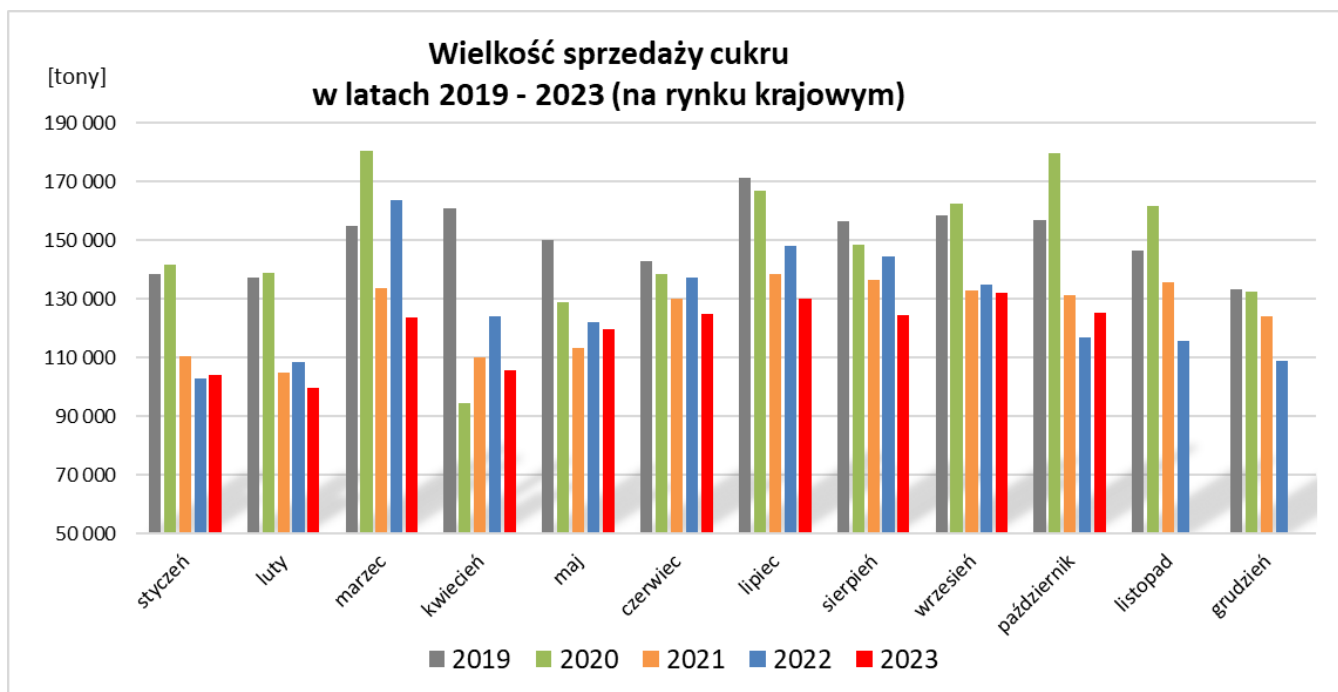
1. Średnia cena* (netto) oraz wielkość sprzedaży cukru białego w październiku 2023 r. (kraj)

Rodzaj opakowania	CENA [zł/tona]		Miesięczna zmiana ceny [%]	ILOŚĆ [tony]		Miesięczna zmiana ilości [%]	Strukt. obrot. [%]	
	październik 2023	wrzesień 2023		październik 2023	wrzesień 2023		październik 2023	wrzesień 2023
Cukier konfekcyjony								
paczkowany(1kg)	3 876	4 402	-12,0	31 551	37 008	-14,7	25,2	28,1
Cukier pozostały								
w workach	3 917	4 011	-2,3	27 070	27 658	-2,1	21,6	21,0
luzem + big bag	3 701	3 756	-1,4	66 505	67 202	-1,0	53,2	51,0
	RAZEM			125 126	131 868	-5,1	100,0	100,0

* - Cena sprzedaży cukru, wyrażona w zł/tonę, określona jest jako średnia cena netto otrzymywana przez producentów w okresie zbierania danych rynkowych.

Uwaga! - worki - opakowania od 2 do 799 kg, najczęściej 25 lub 50 kg; big bag - opakowania powyżej 800 kg.





2. Średnia cena zakupu CUKRU BIAŁEGO przez sieci handlowe

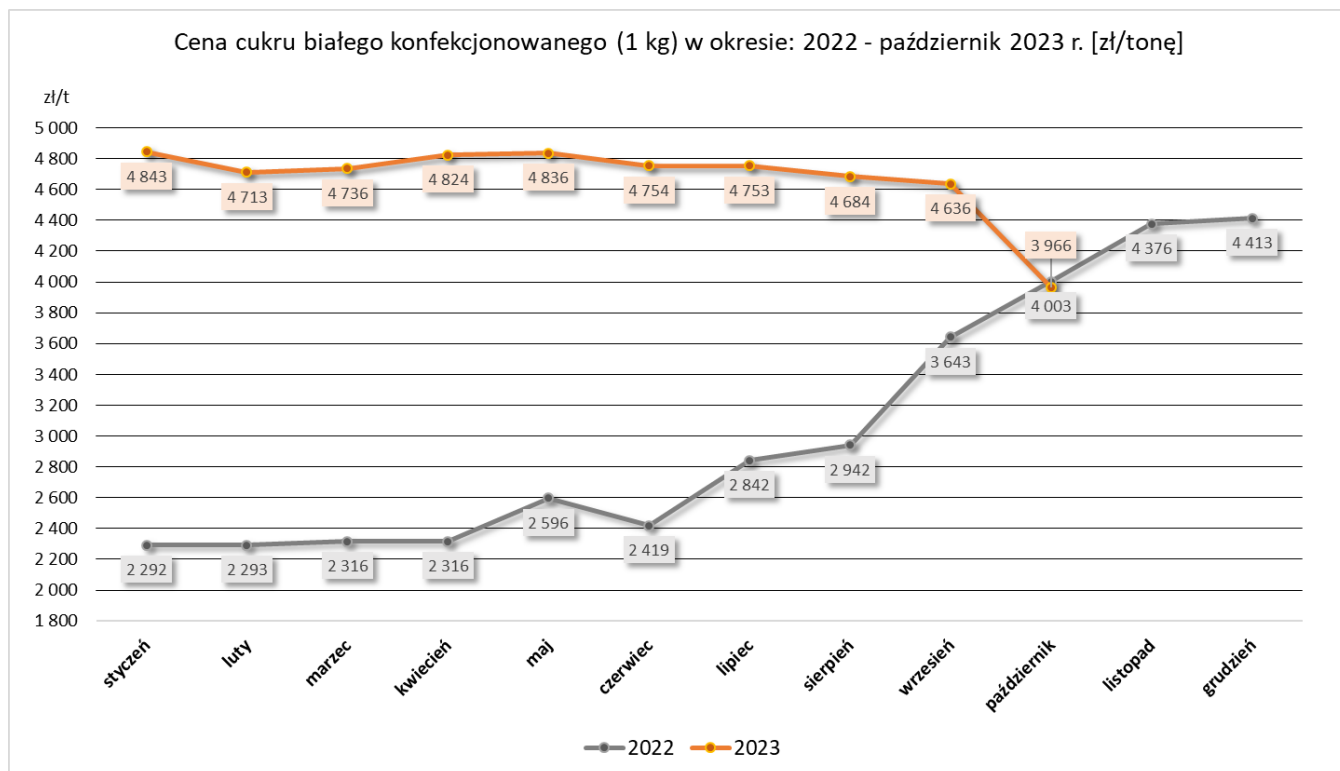
2.1. Miesięczna zmiana średniej ceny zakupu cukru białego przez sieci handlowe

PRODUKT	CENA [zł/tona]		Miesięczna zmiana ceny [%]
	październik 2023	wrzesień 2023	
Cukier biały konfekcjonowany (1 kg)	3 966	4 636	-14,5

2.2. Roczna zmiana średniej ceny zakupu cukru białego przez sieci handlowe

PRODUKT	CENA [zł/tona]	CENA [zł/tona]	Roczna zmiana ceny [%]
	październik 2023	wrzesień 2022	
Cukier biały konfekcjonowany (1 kg)	3 966	4 003	-0,9

2.3. Graficzna prezentacja cen zakupu cukru białego w sieciach handlowych



3. Średnia cena zakupu CUKRU BIAŁEGO przez sektor przetwórstwa spożywczego (piekarnie, cukiernie, itp.)

PRODUKT	CENA [zł/tona]		Miesięczna zmiana ceny [%]
	październik 2023	wrzesień 2023	
Cukier biały (luz + big bag, worki)	4 169	4 229	-1,4

4. Polski handel zagraniczny cukrem (kod CN 1701) w okresie I - IX 2023 r.

Dane są w trakcie weryfikacji i mogą być obarczone istotnymi błędami!

ważniejsze państwa

EKSPORT					
I - IX 2022 r.			I - IX 2023 r.*		
Kraj	Wartość [tys. EUR]	Wolumen [tony]	Kraj	Wartość [tys. EUR]	Wolumen [tony]
OGÓŁEM	230 677	452 412	OGÓŁEM	411 060	487 300
w tym:			w tym:		
UE-27	139 443	269 631	UE-27	282 184	323 194
Niemcy	43 530	87 875	Niemcy	107 534	124 467
Rumunia	16 544	30 921	Włochy	33 740	36 083
Węgry	14 702	27 918	Węgry	26 781	31 097
Włochy	12 646	25 073	Rumunia	21 823	23 766
Grecja	7 667	15 194	Republika Czeska	17 780	19 082
Republika Czeska	7 467	13 923	Holandia	11 537	16 828
Państwa spoza UE	91 234	182 781	Państwa spoza UE	128 876	164 107
w tym:			w tym:		
Izrael	48 493	99 349	Wielka Brytania	87 980	106 496
Kuwejt	9 317	18 495	Izrael	38 176	52 820
Albania	6 945	13 421	Zjedn.Emiraty Arabsk	1 083	2 435
Gruzja	6 549	12 879	Egipt	383	506
Turcja	4 693	8 532	Turcja	268	998
Szwajcaria	3 772	8 696	Ukraina	246	132

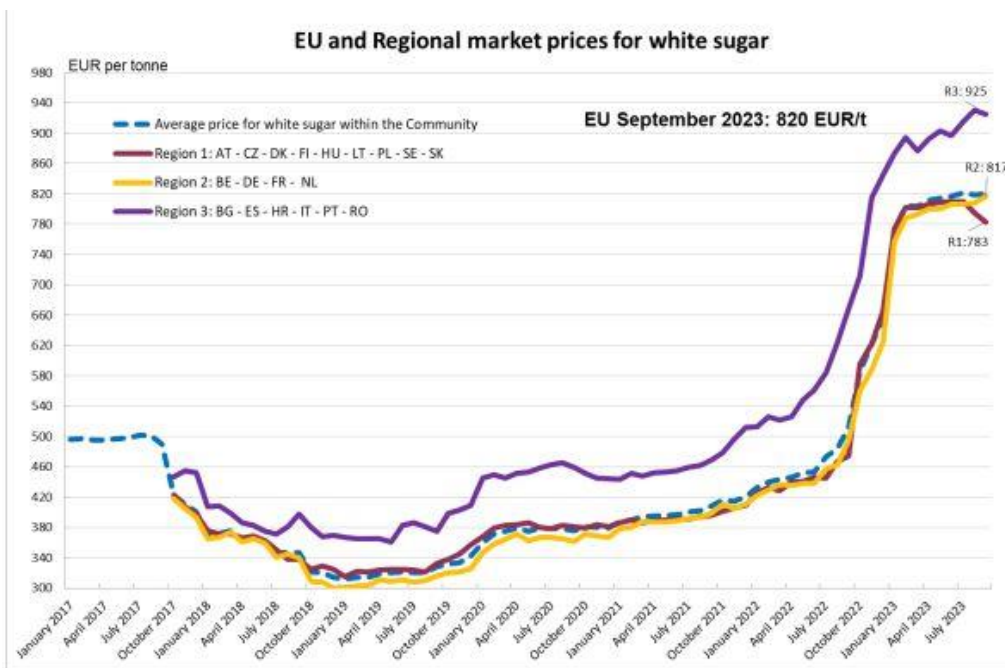
* - dane wstępne

ważniejsze państwa

IMPORT					
I - IX 2022 r.			I - IX 2023 r.*		
Kraj	Wartość [tys. EUR]	Wolumen [tony]	Kraj	Wartość [tys. EUR]	Wolumen [tony]
OGÓŁEM	74 174	131 151	OGÓŁEM	124 083	166 485
w tym:			w tym:		
UE-27	55 788	103 958	UE-27	56 839	58 087
Niemcy	17 045	40 257	Belgia	13 800	11 681
Republika Czeska	14 800	25 485	Niemcy	11 960	13 523
Belgia	8 052	13 683	Republika Czeska	10 275	12 012
Państwa spoza UE	18 386	27 193	Państwa spoza UE	67 245	108 398
w tym:			w tym:		
Ukraina	9 549	14 055	Ukraina	23 393	29 161
Mauritius	5 921	9 765	Brazylia	12 918	25 873
Wielka Brytania	878	753	Gwatemala	12 325	25 580

* - dane wstępne

5. Średnie ceny cukru białego w Unii Europejskiej



6. Średnie ceny buraków cukrowych w Unii Europejskiej

Average price for sugar beet :

R 2017/1185 Art 12 (a) - Annex II 1.

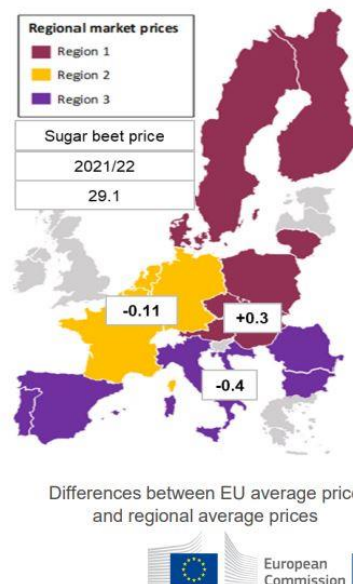
Reference period: 1/10/2021 to 30/09/2022

EU weighted average price: EUR 29.1/t (EUR +3.3/t or +12.7% compared to 2020/21)

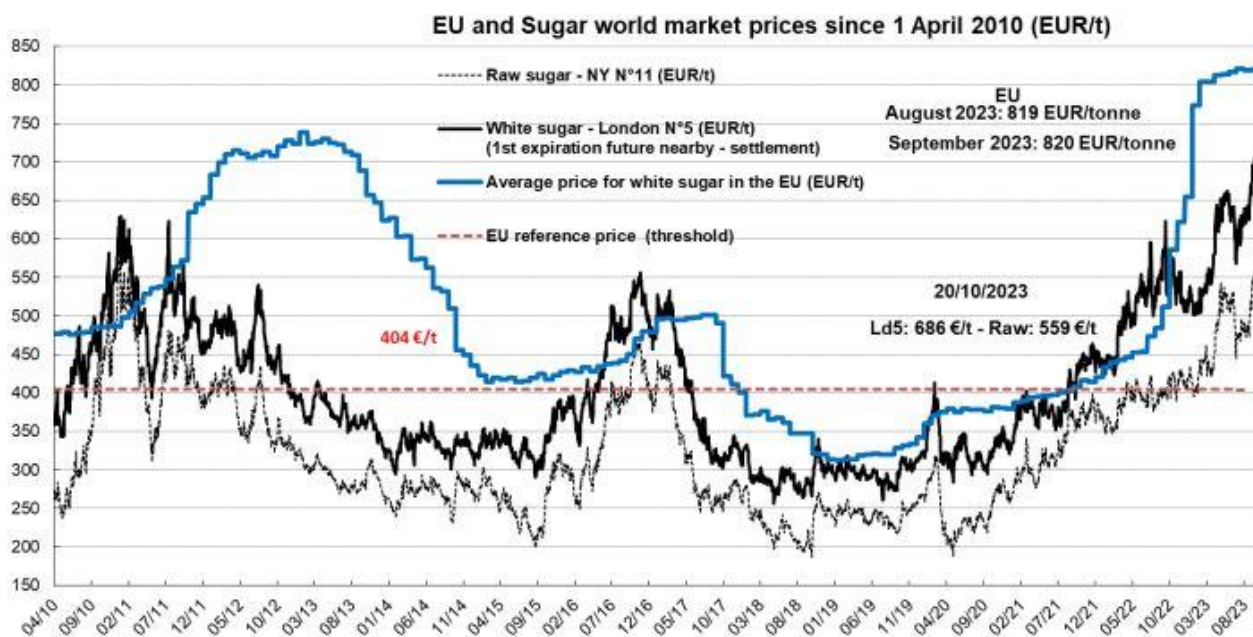
Region 1: EUR 29.4/t (EUR +4.1/t +16%) (AT – CZ – DK – FI – HU – LT – PL – SE – SK)

Region 2: EUR 29.0/t (EUR +3.1/t +12%) (BE – DE – FR – NL)

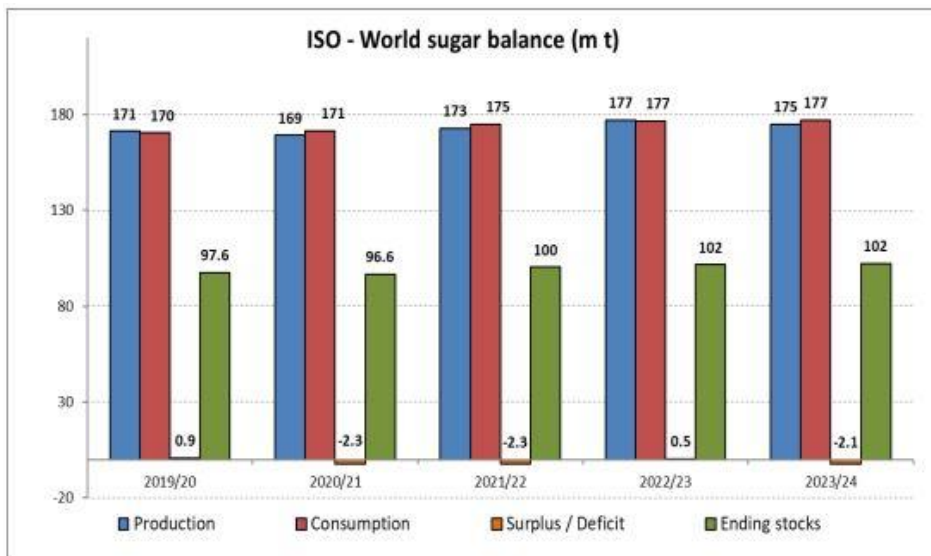
Region 3: EUR 27.7/t (EUR +1/t +3.6%) (ES – HR – IT – RO)



7. Światowe ceny cukru



8. Światowy bilans cukru



- Global sugar surplus expected at 0.5 million tonnes in the 2022/23 (-0.36 million tonnes compared to previous update).
- Global sugar deficit of 2.1 million tonnes in the 2023/24 season

Biuletyn „*Rynek cukru*” ukazuje się co miesiąc.

Wydawca:

Ministerstwo Rolnictwa i Rozwoju Wsi,
Departament Rynków Rolnych
ul. Wspólna 30, 00-930 Warszawa,
tel. (022) 623-16-32, fax (022) 623-23-00.

E-mail: biuletyn@minrol.gov.pl

Autor: Aleksandra Chylińska tel. (022) 623-16-63; E-mail: Aleksandra.Chylinska@minrol.gov.pl

Biuletyny są dostępne pod adresem: Internet: <http://www.minrol.gov.pl>