



# Logowanie

1. Drogi Przedsiębiorco, elektroniczny wniosek o pożyczkę dostępny jest na stronie <https://www.arp-tarcza.pl/>.
2. Zanim zaczniesz wypełniać wniosek **upewnij się, że masz przygotowane dokumenty w wersji elektronicznej** zgodnie z listą na stronie <https://www.arp-tarcza.pl/>.
3. **Upewnij się, że masz aktywny Profil Zaufany**, jest niezbędny do logowania i podpisania wniosku.

 gov.pl

Login  Profil Zaufany

---

**Zaloguj się za pomocą nazwy użytkownika lub adresu e-mail**

Nazwa użytkownika lub adres e-mail

[Nie pamiętam nazwy użytkownika](#)

Hasło













[Nie pamiętam hasła](#)

**ZALOGUJ SIĘ**

---

LUB

**Zaloguj się przy pomocy banku lub innego dostawcy**

**Nie masz Profilu Zaufanego?**  
Twój bank lub dostawca nie udostępnia logowania?

**ZALÓŻ PROFIL**

4. Po poprawnym uwierzytelnieniu zostaniesz przekierowany na kolejny ekran **Pulpit klienta**

arp Agencja Rozwoju Przemysłu S.A.

arp leasing

PULPIT WYLOGUJ

KONTAKT

### Pulpit

Dane	
Imię:	Nazwisko:
E-mail:	PESEL:
Id profilu zaufanego	Id użytkownika:

5. Wybierz odpowiedni dla siebie produkt. Wszystkie Twoje wnioski widoczne są na Pulpicie. W każdej chwili możesz przerwać wypełnianie wniosku i wrócić do nich z poziomu Pulpitu klienta.

Leasing operacyjny z karencją w spłacie		
Numer	Data złożenia	Status
<a href="#">Złóż nowy wniosek</a>		
Pożyczka obrotowa na finansowanie deficytu w kapitale obrotowym		
Numer	Data złożenia	Status
<a href="#">Złóż nowy wniosek</a>		
Pożyczka obrotowa finansująca wypłatę wynagrodzeń w sektorze MŚP		
Numer	Data złożenia	Status
<a href="#">Złóż nowy wniosek</a>		

6. Po dokonaniu wyboru zostaniesz przekierowany na kolejny ekran.

## KROK 1/6

7. Pierwszy krok wniosku o pożyczkę obrotową na finansowanie deficytu w kapitale obrotowym/pożyczkę na finansowanie wynagrodzeń w sektorze MŚP.

**Polia zaznaczone na czerwono są polami obowiązkowymi.**

Na tym etapie konieczne jest podanie danych osoby do kontaktu.



Agencja  
Rozwoju  
Przemysłu  
S.A.

PULPIT WYLOGUJ Z\_ZDZIS



KONTAKT

## Pożyczka obrotowa na finansowanie deficytu w kapitale obrotowym

Krok 1/6 - Dane wnioskodawcy

### Dane osoby składającej wniosek

ID Profilu Zaufanego osoby składającej

### Dane osoby do kontaktu

Inna osoba do kontaktu

Imię os. do kontaktu   
Wprowadź Imię osoby do kontaktu

Nazwisko os. do kontaktu   
Wprowadź Nazwisko osoby do kontaktu

Telefon do SMS

PESEL   
Wprowadź PESEL osoby do kontaktu

Funkcja w organizacji   
Wprowadź Funkcja w organizacji.

Mail   
Wprowadź Mail osoby do kontaktu

Telefon kontaktowy   
Wprowadź Telefon kontaktowy.

8. Dane teleadresowe Wnioskującego pobiorą się z **bazy GUS** po wpisaniu numeru **NIP lub REGON**.

### Dane wnioskującego

Nip   
Wprowadź Nip.

Regon   
Wprowadź Regon.

KRS

Pełna nazwa firmy   
Wprowadź Pełna nazwa firmy.

[Pobierz dane statystyczne z GUS](#)

9. **Ważne:** wybierz z listy PKD dominujące w Twojej działalności oraz datę jej rozpoczęcia (o pożyczkę mogą ubiegać się firmy, które prowadzą działalność od co najmniej 12 miesięcy).

PRZEDMIOT DZIAŁALNOŚCI (Działalność przeważająca wg PKD)

Proszę wprowadzić PRZEDMIOT DZIAŁALNOŚCI (Działalność przeważająca wg PKD).

Data rozpoczęcia działalności

dd.mm.rrrr

Proszę wprowadzić Data rozpoczęcia działalności.

Kapitał zakładowy

10. **Uzupełnij pola obowiązkowe.**

### Dane adresowe

Ulica / Nazwa wsi

Wprowadź Ulica / Nazwa wsi.

Nr bud.

Wprowadź Nr bud..

Nr lok.

Kod pocztowy

Wprowadź Kod pocztowy.

Miejscowość

Wprowadź Miejscowość.

**11. Informacje o przedsiębiorstwie. Wypełnij pola obowiązkowe.**

## Informacje o przedsiębiorstwie

Zatrudnienie na koniec 2019 r.

Wprowadź Zatrudnienie na koniec 2019 r..

Zatrudnienie obecnie

Wprowadź Zatrudnienie obecnie.

Planowane zatrudnienie

Wprowadź Planowane zatrudnienie.

Struktura właścicielska

Wprowadź Struktura właścicielska.

Krótki opis prowadzonej działalności ze wskazaniem głównych odbiorców i dostawców oraz ich udziału w obrotach za 2019r. oraz ze wskazaniem głównych konkurentów

Wprowadź Krótki opis prowadzonej działalności ze wskazaniem głównych odbiorców i dostawców oraz ich udziału w obrotach za 2019r. oraz ze wskazaniem głównych konkurentów.

**12. Ważne.** Nie będziesz miał możliwości kontynuacji wypełniania wniosku bez zaakceptowania zgód obowiązkowych (oznaczonych **czerwoną gwiazdką**).

## Oświadczenia i zgody

Wnioskodawca wyraża zgodę na przetwarzanie przez Agencja Rozwoju Przemysłu S.A. z siedzibą w Warszawie (00-400) przy ul. Nowy Świat 6/12, wpisaną do rejestru przedsiębiorców Krajowego Rejestru Sądowego prowadzonego przez Sąd Rejonowy dla m.st. Warszawy w Warszawie XII Wydział Gospodarczy Krajowego Rejestru Sądowego, pod numerem KRS: 0000037957, NIP: 5260300204, REGON 0067464107 (zwaną dalej „ARP”) oraz ARP Leasing Sp. z o.o. z siedzibą w Warszawie (00-400) przy ul. Nowy Świat 6/12, wpisaną do rejestru przedsiębiorców Krajowego Rejestru Sądowego prowadzonego przez Sąd Rejonowy dla m.st. Warszawy w Warszawie XII Wydział Gospodarczy Krajowego Rejestru Sądowego, pod numerem KRS: 0000788461, NIP: 7010931695, REGON 383240977 (zwaną dalej „ARPL”) wskazanych we wniosku o zawarcie umowy danych osobowych, danych osobowych zawartych w dostarczonych dokumentach oraz wszelkich informacji przekazanych w związku ze złożeniem niniejszego wniosku:

\*

Wyrażam zgodę na przetwarzanie moich danych osobowych w celu zbadania kondycji finansowej oraz rozpatrzenia wniosku, zawarcia i wykonania umowy. Niniejsza zgoda jest dobrowolna, jednakże jej nieudzielenie wiąże się z uniemożliwieniem oceny kondycji finansowej, a w konsekwencji rozpatrzeniem wniosku, a także zawarciem i wykonaniem umowy. Brak zgody Wnioskodawcy może powodować odmowną decyzję dotyczącą wniosku. Jednocześnie Wnioskodawca przyjmuje do wiadomości, że powyższa zgoda może zostać cofnięta w dowolnym momencie. Wycofanie zgody nie wpływa na zgodność z prawem przetwarzania danych, których przetwarzanie jest oparte na przepisach prawa.

Wyrażam zgodę na przetwarzanie moich danych osobowych w celu marketingu produktów i usług swoich oraz podmiotów grupy kapitałowej ARP (tj. przesłania informacji handlowych i marketingowych) za pośrednictwem telefonu oraz/lub e-mail. Jednocześnie Wnioskodawca przyjmuje do wiadomości, że powyższa zgoda może zostać cofnięta w dowolnym momencie. Wycofanie zgody nie wpływa na zgodność z prawem przetwarzania danych, których przetwarzanie jest oparte na przepisach prawa.

***Ważne: poniżej wybierz wersję oświadczenia odpowiadającą charakterystyce podmiotu, za który składasz wniosek***



**Wersja dla jednoosobowej działalności gospodarczej:** Na podstawie art. 105 ust. 4a i 4a(1) ustawy z dnia 29 sierpnia 1997 roku - Prawo bankowe (tj. Dz.U.2017 poz. 1876 ze zm.) w związku z art. 13 ustawy z dnia 9 kwietnia 2010 roku o udostępnianiu informacji gospodarczych i wymianie danych gospodarczych (tj. Dz.U.2014 poz. 1015 ze zm.) upoważniam Agencję Rozwoju Przemysłu S.A. z siedzibą w Warszawie (ARP) oraz ARP Leasing sp. z o.o. z siedzibą w Warszawie (ARPL) do pozyskania za pośrednictwem Biura Informacji Gospodarczej InfoMonitor S.A. z siedzibą w Warszawie przy ul. Zygmunta Modzelewskiego 77 (BIG InfoMonitor) danych gospodarczych z Biura Informacji Kredytowej S.A. (BIK) i Związku Banków Polskich (ZBP) w zakresie niezbędnym do dokonania oceny wiarygodności płatniczej i oceny ryzyka kredytowego. Jednocześnie upoważniam ARP i ARPL do pozyskania z BIG InfoMonitor informacji dotyczących składanych zapytań na mój temat do Rejestru BIG InfoMonitor w ciągu ostatnich 12 miesięcy.



**Wersja dla podmiotów innych niż jednosobowa działalność gospodarcza:** Na podstawie art. 105 ust. 4a i 4a(1) ustawy z dnia 29 sierpnia 1997 roku - Prawo bankowe (tj. Dz.U.2017 poz. 1876 ze zm.) w związku z art. 13 ustawy z dnia 9 kwietnia 2010 roku o udostępnianiu informacji gospodarczych i wymianie danych gospodarczych (tj. Dz.U.2014 poz. 1015 ze zm.) w imieniu podmiotu który reprezentuję upoważniam Agencję Rozwoju Przemysłu S.A. z siedzibą w Warszawie (ARP) oraz ARP Leasing sp. z o.o. z siedzibą w Warszawie (ARPL) do pozyskania za pośrednictwem Biura Informacji Gospodarczej InfoMonitor S.A. z siedzibą w Warszawie przy ul. Zygmunta Modzelewskiego 77 (BIG InfoMonitor) danych gospodarczych z Biura Informacji Kredytowej S.A. (BIK) i Związku Banków Polskich (ZBP) w zakresie niezbędnym do dokonania oceny wiarygodności płatniczej i oceny ryzyka kredytowego. Jednocześnie upoważniam ARP i ARPL do pozyskania z BIG InfoMonitor informacji dotyczących składanych zapytań na temat podmiotu który reprezentuję do Rejestru BIG InfoMonitor w ciągu ostatnich 12 miesięcy.

## KROK 2/6

*13. Wprowadź wymagane wartości. Pamiętaj, że **przychód ze sprzedaży w 2019 roku nie może być niższy niż 4 mln zł a EBITDA i wynik netto powinny być dodatnie. Jeśli w roku 2018 nie prowadziłeś działalności gospodarczej lub rozliczałeś się w formie innej niż pełna księgowość pola dotyczące roku 2018 wypełnij zerami.***

## Krok 2/6 - Dane finansowe

### Rok 2018

Przychody ze sprzedaży w PLN

Wprowadź Przychody ze sprzedaży w PLN.

Zysk ze sprzedaży w PLN

Wprowadź Zysk ze sprzedaży w PLN.

Wynik z działalności operacyjnej w PLN

Wprowadź Wynik z działalności operacyjnej w PLN.

Amortyzacja w PLN

Wprowadź Amortyzacja w PLN.

Wynik netto w PLN

Wprowadź Wynik netto w PLN.

### Rok 2019

Przychody ze sprzedaży w PLN

Wprowadź Przychody ze sprzedaży w PLN.

Zysk ze sprzedaży w PLN

Wprowadź Zysk ze sprzedaży w PLN.

Wynik z działalności operacyjnej w PLN

Wprowadź Wynik z działalności operacyjnej w PLN.

Amortyzacja w PLN

Wprowadź Amortyzacja w PLN.

Wynik netto w PLN

Wprowadź Wynik netto w PLN.

14. Wartość **EBITDA** za 2018 i 2019 rok **wylicza się automatycznie.**

EBITDA w PLN

EBITDA w PLN



15. Załącz wszystkie wymagane dokumenty (poniżej prezentujemy tylko niektóre z nich) w odpowiednich formatach- .xml lub .pdf. Po dodaniu wymaganych załączników wybierz przycisk **Dalej**, aby przejść do kolejnego kroku.

Pełne sprawozdanie finansowe za rok 2018
<input type="text" value="Prześlij XML"/>
Bilans za rok 2019
<input type="text" value="Prześlij XML lub PDF"/>
Rachunek zysków i strat za rok 2019
<input type="text" value="Prześlij XML lub PDF"/>

Anuluj      Wstecz      Dalej

## KROK 3/6

16. W kolejnym kroku zostaniesz poproszony o wypełnienie parametrów pożyczki takich jak: **kwota** (dla pożyczki finansującej deficyt w kapitale obrotowym jest to 800.000 zł - 5.000.000 zł), **okres finansowania** (maksymalny okres finansowania dla pożyczki finansującej wynagrodzenia wynosi 24 miesiące a dla pożyczki finansującej deficyt w kapitale obrotowym 72 miesiące), **karencja** (maksymalny możliwy okres karencji w spłacie kapitału wynosi 12 miesięcy dla pożyczki finansującej wynagrodzenia oraz 15 miesięcy dla pożyczki finansującej deficyt w kapitale obrotowym).

### Krok 3/6 - Dane pożyczki

#### Dane pożyczki

Wnioskowana kwota pożyczki w PLN	Okres finansowania (w miesiącach)
<input type="text"/>	<input type="text"/>
<small>Wprowadź Wnioskowana kwota pożyczki w PLN.</small>	<small>Wprowadź Okres finansowania (w miesiącach).</small>
Okres karencji w spłacie kapitału (w miesiącach)	
<input type="text"/>	
<small>Wprowadź Okres karencji w spłacie kapitału (w miesiącach).</small>	

**17. Uzasadnienia. Odnieś się w sposób zwięzły do tego w jaki sposób epidemia COVID wpływa na prowadzoną działalność.**

Okres, na jaki wnioskowane finansowanie, pozwoli prowadzić w niezbędnym zakresie (w miesiącach)

Wprowadź Okres, na jaki wnioskowane finansowanie, pozwoli prowadzić w niezbędnym zakresie (w miesiącach).

Uzasadnienie kwoty wnioskowanej pożyczki, okresu karencji i okresu finansowania

Wprowadź Uzasadnienie kwoty wnioskowanej pożyczki, okresu karencji i okresu finansowania.

Przewidywane ewentualne ograniczenia działalności spowodowanej epidemią koronawirusa

Wprowadź Przewidywane ewentualne ograniczenia działalności spowodowanej epidemią koronawirusa.

Okres, na jaki jest zakładane ograniczenie działalności i na jaki niezbędne jest wsparcie płynności

Wprowadź Okres, na jaki jest zakładane ograniczenie działalności i na jaki niezbędne jest wsparcie płynności.

Podjęte działania/rozmowy z instytucjami finansowymi/administracji publicznej w sprawie wsparcia

Wprowadź Podjęte działania/rozmowy z instytucjami finansowymi/administracji publicznej w sprawie wsparcia.

Anuluj Wstecz **Dalej**

**18. Po wypełnieniu wszystkich obowiązkowych pól, po wybraniu przycisku *Dalej* przejdziesz do kolejnego kroku.**

## KROK 4/6

**19. Wypełnianie sekcji Zabezpieczenia należy zacząć od załączenia oświadczenia/oświadczeń majątkowych głównych udziałowców (posiadających więcej niż 25% udziałów). Formularz oświadczenia majątkowego dostępny jest na stronie [arp-tarcza.pl](http://arp-tarcza.pl).**

## Krok 4/6 - Zabezpieczenia

Zabezpieczenia obowiązkowe dla każdej pożyczki:

- weksel własny in blanco wnioskodawcy wraz z deklaracją wekslową
- oświadczenie wnioskodawcy o dobrowolnym poddaniu się egzekucji w trybie art. 777 Kpc
- poręczenie cywilne głównych właścicieli do kwoty min. 150% pożyczki wsparte oświadczeniem poręczyciela o dobrowolnym poddaniu się egzekucji w trybie art. 777 Kpc

Zabezpieczenia	
Typ	Opis
Wybierz rodzaj zabezpieczenia i naciśnij Dodaj	
<input type="text"/>	<input type="button" value="Dodaj"/>
Oświadczenie majątkowe udziałowca	
<input type="button" value="Prześlij PDF"/>	

20. Wybierz z listy proponowane zabezpieczenia pożyczki, przy czym obowiązkowo powinno być wybrane jedno z następujących zabezpieczeń: hipoteka na nieruchomości, zastaw rejestrowy na środkach trwałych lub poręczenie Funduszy Poręczeńowych. Minimalna łączna wartość rynkowa proponowanych zabezpieczeń powinna wynosić 120% kwoty wnioskowanej pożyczki.

21. Dla nieruchomości załącz operat szacunkowy sporządzony nie wcześniej niż 24 miesiące przed datą złożenia wniosku.

Hipoteka na nieruchomości

## Hipoteka na nieruchomości

Nr Księgi Wieczystej

Wprowadź Nr Księgi Wieczystej.

Wartość rynkowa nieruchomości (PLN)

Wprowadź Wartość rynkowa nieruchomości (PLN).

Data sporządzenia operatu szacunkowego

Wprowadź Data sporządzenia operatu szacunkowego.

Rodzaj nieruchomości

Wprowadź Rodzaj nieruchomości.

Suma obciążeń hipotecznych na nieruchomości

Wprowadź Suma obciążeń hipotecznych na nieruchomości.

*22. Pamiętaj o wypełnieniu pól obowiązkowych i załączeniu wymaganych dokumentów (operaty szacunkowe, polisy ubezpieczeniowe).  
**Maksymalna wielkość załącznika to 25 MB.***

## Lokalizacja

Ulica / Nazwa wsi

Wprowadź Ulica / Nazwa wsi.

Nr bud.

Wprowadź Nr bud..

Nr lok.

Kod pocztowy

Wprowadź Kod pocztowy.

Miejscowość

Wprowadź Miejscowość.

Gmina

Wprowadź Gmina.

Powiat

Wprowadź Powiat.

Województwo

Wprowadź Województwo.

Kraj

Wprowadź Kraj.

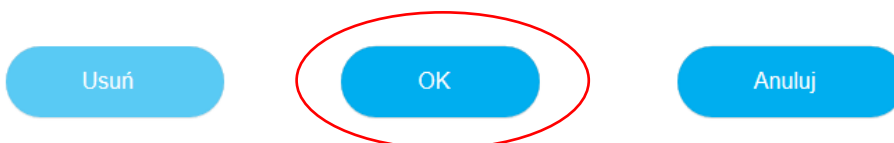
Operat szacunkowy nieruchomości

Prześlij PDF

Polisa ubezpieczeniowa - nieruchomość

Prześlij PDF

23. Jeśli podałeś wszystkie wymagane dane dotyczące wybranego zabezpieczenia, dodaj je do listy wybierając przycisk **OK**.



Tak wygląda poprawnie dodane zabezpieczenie.

Zabezpieczenia

Typ	Opis	
Hipoteka na nieruchomości	KR1C/00012345/9 Warszawa	<a href="#">Edytuj</a>

Wybierz rodzaj zabezpieczenia i naciśnij Dodaj

Zastaw na środkach trwałych

**Dodaj**

24. Po wybraniu przycisku **Dodaj**, można rozpocząć dodawanie kolejnego przedmiotu przez wybranie go z listy. Jeśli nie posiadasz aktualnej wyceny środka trwałego (nie starsza niż 12 miesięcy), możesz podać jego wartość księgową i załączyć Wydruk z ewidencji środków trwałych.

## Ekran Zastaw na środkach trwałych.

### Zastaw na środkach trwałych

Czy środek trwały jest wolny od obciążeń?

Wprowadź Czy środek trwały jest wolny od obciążeń?

Czy jest wycena środka trwałego (operat)?

Wprowadź Czy jest wycena środka trwałego (operat)?

Wartość księgowa netto PLN na koniec miesiąca poprzedzającego złożenie wniosku (nie starsza niż dzień 31.12.2019r. )

Wartość rynkowa (PLN)

Data sporządzenia operatu szacunkowego

Nazwa środka trwałego

Wprowadź Nazwa środka trwałego.

Operat szacunkowy maszyny lub urządzenia/Ewidencja środków trwałych

Polisa ubezpieczeniowa - maszyny/urządzenia

Usuń OK Anuluj

## Ekran Zastaw na zapasach.

Wybierz rodzaj zabezpieczenia i naciśnij Dodaj

Zastaw na zapasach

### Zastaw na zapasach

Rodzaj zapasów   
Wprowadź Rodzaj zapasów.

Stan zapasów na koniec ostatniego kwartału w PLN   
Wprowadź Stan zapasów na koniec ostatniego kwartału w PLN.

Opis dodatkowy

Czy zabezpieczenie jest wolne od obciążeń?

Wprowadź Czy zabezpieczenie jest wolne od obciążeń?.

Zestawienie stanów magazynowych za ostatnie 12 miesięcy

Polisa ubezpieczeniowa - zapasy

*25. Jeśli prowadzisz rozmowy na temat uzyskania poręczenia pożyczki w jednym z Funduszy należących do Krajowej Grupy Poręczeniowej i znasz już jego orientacyjną wysokość, podaj nazwę Funduszu i kwotę poręczenia.*

## Ekran Poręczenie.

Wybierz rodzaj zabezpieczenia i naciśnij Dodaj

Poręczenie Funduszy Poręczeniowych

### Poreczenie Funduszy Poreczeniowych

Nazwa Funduszu

Wprowadź Nazwa Funduszu.

Kwota poręczenia (PLN)

Wprowadź Kwota poręczenia (PLN).

Usuń OK Anuluj

26. Ekran umożliwiający dodanie Innego materialnego zabezpieczenia.

Wybierz rodzaj zabezpieczenia i naciśnij Dodaj

Inne ▼ Dodaj

### Inne

Rodzaj zabezpieczenia

Wprowadź Rodzaj zabezpieczenia.

Wartość zabezpieczenia (PLN)

Wprowadź Wartość zabezpieczenia (PLN).

Opis dodatkowy

Usuń OK Anuluj

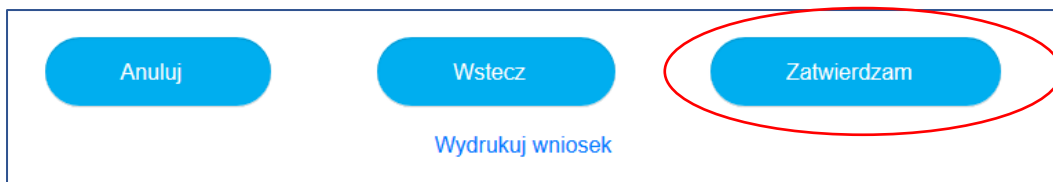
27. Po akceptacji kroku 4 zostaniesz przeniesiony do kolejnego ekranu, na którym będziesz mógł zobaczyć wszystkie wprowadzone dotychczas informacje. Zweryfikuj wprowadzone dane. Jeśli chcesz co poprawić użyj przycisku **Wstecz**.

Pożyczka obrotowa na finansowanie deficytu w kapitale obrotowym

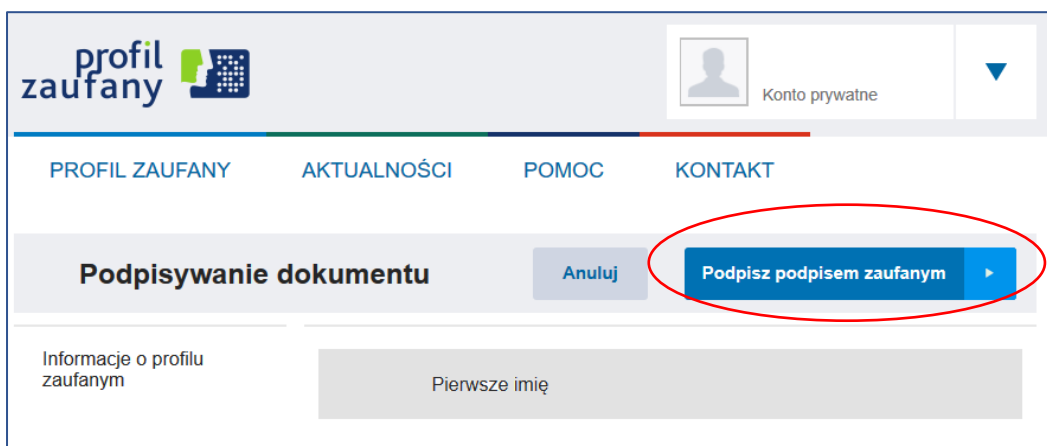
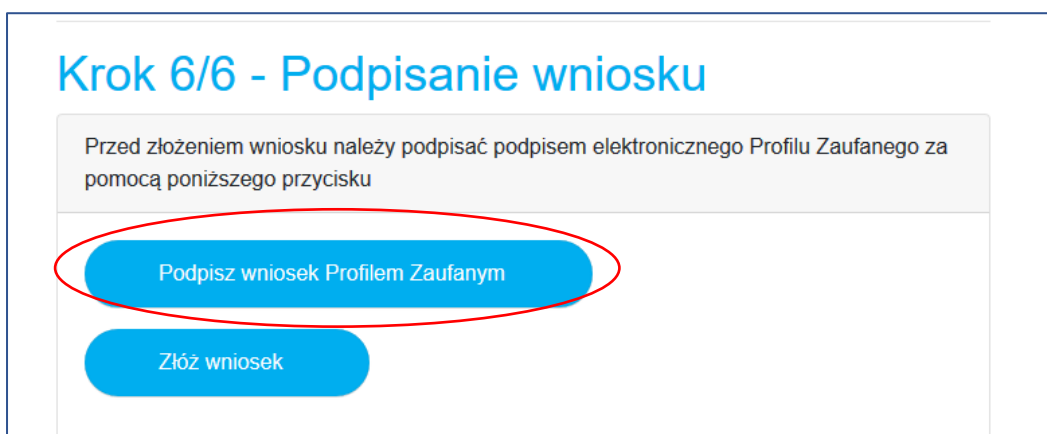
Krok 5/6 - Zatwierdzenie wniosku  
Dane osoby składającej wniosek



28. Po sprawdzeniu danych należy zatwierdzić wniosek wybierając przycisk **Zatwierdzam**. Możesz także z tego miejsca wydrukować wniosek. Jeżeli nie skorzystasz z wydruku, ponowny wydruk możliwy będzie z poziomu **Pulpitu** po wysłaniu wniosku.



29. Po weryfikacji danych i zatwierdzeniu wniosku, podpis wniosek Profilem Zaufanym.



30. Po podpisaniu wniosku na ekranie pojawi się potwierdzenie podpisania, teraz możesz wybierać przycisk **Złóż wniosek**. Po skutecznym złożeniu wniosku otrzymasz email z potwierdzeniem złożenia.

## Krok 5/6 - Podpisanie wniosku

Przed złożeniem wniosku należy podpisać podpisem elektronicznym Profilu Zaufanego za pomocą poniższego przycisku

Podpisz wniosek Profilem Zaufanym

Wniosek został podpisany.

Złóż wniosek

31. Po złożeniu wniosku zostaniesz przeniesiony do kroku 6, z którego masz możliwość powrotu do Pulpitu, na którym znajdziesz m.in. status wniosku (etap wstępny, analiza, decyzja, umowa). Będziesz miał także możliwość wydrukowania złożonego wniosku.

## Pożyczka obrotowa na finansowanie deficytu w kapitale obrotowym

---

### Potwierdzenie złożenia wniosku

Powrót do pulpitu