



---

Jan Kochanowski

# Do przyjaciela

---

Materiały ćwiczeniowe dla uczniów niepełnosprawnych mających trudności w uczeniu się i/lub komunikowaniu się, w tym niesłyszących, słabosłyszących, z niepełnosprawnością intelektualną, autyzmem i afazją uczęszczających do szkół podstawowych – służące utrwalaniu wiedzy i umiejętności określonych w podstawie programowej kształcenia ogólnego dla szkół podstawowych



Minister  
Edukacji i Nauki



pracownia  
lingwistyki  
migowej

Zadanie zlecone i finansowane przez Ministra Edukacji i Nauki  
Wykonawca: Uniwersytet Warszawski, Wydział Polonistyki, Pracownia Lingwistyki Migowej

---

Jan Kochanowski

# Do przyjaciela

---



Minister  
Edukacji i Nauki



---

Zadanie zlecone i finansowane przez Ministra Edukacji i Nauki

## Jan Kochanowski **Do przyjaciela**

Materiały ćwiczeniowe dla uczniów niepełnosprawnych mających trudności w uczeniu się i/lub komunikowaniu się, w tym niestyszących, słabostyszących, z niepełnosprawnością intelektualną, autyzmem i afazją uczęszczających do szkół podstawowych – służące utrwalaniu wiedzy i umiejętności określonych w podstawie programowej kształcenia ogólnego dla szkół podstawowych

Opracowano na podstawie  
Jan Kochanowski, **Do przyjaciela**

Wykonawca materiałów ćwiczeniowych  
Uniwersytet Warszawski  
Wydział Polonistyki  
Pracownia Lingwistyki Migowej  
ul. Krakowski Przedmieście 26/28  
00-927 Warszawa

Autorzy

**Agnieszka Bajewska-Kołodziejak** (karty pracy, scenariusze komiksowe)  
**Katarzyna Cichocka-Segiet** (karty pracy PCS, tablice komunikacyjne PCS)  
**Sylwia Łozińska, Piotr Mostowski** (teksty łatwe do czytania – ETR)  
**Małgorzata Skuza** (karty pracy, scenariusze komiksowe)  
**Krystyna Ziątek** (karty pracy PCS, tablice komunikacyjne PCS)

Redakcja merytoryczna  
**Paweł Rutkowski**  
**Piotr Mostowski**

Kierownik zespołu  
**Paweł Rutkowski**

Redakcja językowa  
i konsultacje merytoryczne  
**Emilia Danowska-Florczyk**

Eksperci wskazani  
przez Ministra Edukacji i Nauki  
**Justyna Kowal**  
**Agnieszka Pilch**

Projekt graficzny i logotypu,  
skład i łamanie  
**Łukasz Kamieniak**

Ilustracje  
**Zuzanna Szyszak**

Rok opracowania  
**2021**

Aplikacja komputerowa  
**Mariusz Ołownia**

ISBN  
**978-83-67331-17-3**

The Picture Communication Symbols ©1981–2021 by Tobii Dynavox. All Rights Reserved Worldwide. Used with permission. Boardmaker® is a trademark of Tobii Dynavox.

# Spis treści

---

Wstęp.....	4
Tekst oryginalny.....	8
Tekst łatwy do czytania (ETR).....	9
Komiks.....	10
Karty pracy.....	11
Tablice komunikacyjne PCS.....	13
Karty pracy PCS.....	14

---

# Wstęp

---

Szanowni Państwo,

przekazujemy Państwu materiały ćwiczeniowe do lektur szkolnych opracowane z myślą o uczniach ze specjalnymi potrzebami edukacyjnymi. Dołożyliśmy wszelkich starań, aby ułatwić one pracę zarówno dzieciom, do których są kierowane, jak i nauczycielom. W pierwszej części niniejszego wstępu omówiliśmy wszystkie elementy, które składają się na pakiet materiałów ćwiczeniowych; w drugiej zwróciliśmy uwagę na to, o czym warto pamiętać w pracy z dziećmi z niepełnosprawnościami mającymi trudności w uczeniu się i/lub komunikowaniu się, w tym uczniami niesłyszącymi, słabosłyszącymi, z niepełnosprawnością intelektualną, autyzmem i afazją.

Barierę w pracy z tekstami lektur może stanowić w szczególności język utworów zawierający archaizmy i słownictwo rzadko obecne w codziennych sytuacjach komunikacyjnych. Problemem bywa też sam charakter utworów. Pełny odbiór literatury pięknej (zwłaszcza dzieł poetyckich) wymaga od czytelnika znajomości konwencji tekstu literackiego i odpowiednio rozwiniętych kompetencji poznawczych. Trudności w komunikowaniu się powodują, że wielu uczniów ze specjalnymi potrzebami edukacyjnymi jest pozbawionych możliwości obcowania z kanonem literatury polskiej, a tym samym z dużym fragmentem kultury narodowej.

Teksty literackie wybrane z listy lektur podstawy programowej zostały wzbogacone materiałami ćwiczeniowymi i opracowane tak, aby udostępnić ich treść uczniom ze specjalnymi potrzebami komunikacyjnymi. Do każdego utworu powstał pakiet materiałów ćwiczeniowych, który składa się z:

- aplikacji multimedialnej z tłumaczeniem na polski język migowy (PJM),
- tekstu łatwego do czytania (ETR),
- opracowania graficznego w formie komiksu,
- kart pracy,
- tablic komunikacyjnych Picture Communication Symbols (PCS),
- kart pracy PCS.

Tak zróżnicowany zestaw materiałów pozwala na wybór tych, które najlepiej odpowiadają potrzebom ucznia, a tym samym umożliwiają zindywidualizowanie procesu nauczania.

Wszystkie materiały zostały przygotowane z uwzględnieniem ministerialnych *Wytycznych do uniwersalnego projektowania graficznego podręczników* oraz *Wytycznych edytorskich i językowych do opracowania podręczników*.

---

## **Aplikacja multimedialna z tłumaczeniem na polski język migowy (PJM)**

W aplikacji znajduje się cały pakiet materiałów ćwiczeniowych. Oprócz podstawowej funkcji wyświetlania poszczególnych stron aplikacja daje możliwość ich powiększania/pomniejszania – tak, aby skupić uwagę ucznia na wybranym elemencie.

Najważniejszą częścią aplikacji jest jednak tłumaczenie tekstu lektury na polski język migowy. Do poszczególnych fragmentów tekstu można wyświetlić film w PJM. Okno odtwarzacza można zmniejszyć i dowolnie umiejscowić na ekranie. Dzięki temu możliwe jest jednoczesne śledzenie tekstu i tłumaczenia. Wszystkie filmy są dodatkowo dostępne z poziomu eksploratora plików.

Aplikacja działa na systemach z rodziny Windows, Linux i macOS.

## **Tekst łatwy do czytania (ETR)**

Tekst łatwy do czytania (ETR) został opracowany zgodnie z wytycznymi *IFLA Guidelines for easy-to-read materials* oraz publikacją *Informacja dla wszystkich. Europejskie standardy przygotowania tekstu łatwego do czytania i zrozumienia*. Jego zadaniem jest przybliżenie treści lektury odbiorcom, którzy z różnych powodów nie są w stanie przeczytać ze zrozumieniem oryginalnego tekstu. Będą to przede wszystkim uczniowie z afazją oraz niepełnosprawnością intelektualną, choć tekst łatwy do czytania może być pomocny dla każdego dziecka, dla którego barierą jest język utworu oraz nadmiar treści. Zmiany wprowadzone w wersji ETR dotyczą dwóch warstw: językowej oraz treściowej.

Warstwa językowa została zmodyfikowana pod względem leksyki oraz składni – zastosowano wyrazy o wysokiej frekwencji, łatwe do zrozumienia, a informacje zapisano głównie w postaci zdań prostych ułożonych zgodnie z następującą zasadą: 1 linia tekstu = 1 zdanie. Z fabuły lektury usunięto wątki poboczne, a w dłuższych tekstach dodatkowo zastosowano śródtytuły.

## **Opracowanie graficzne w formie komiksu**

Graficzne opracowanie lektury w formie komiksu ma za zadanie przybliżyć uczniom treść utworu. Komiks ożywia i uatrakcyjnia tekst. Często literacka forma dzieła i wielowarstwowość znaczeniowa utrudniają uczniom odczytanie i zrozumienie treści. Do zaproponowanych ilustracji nauczyciel może odwoływać się podczas pracy z tekstem – wykorzystując zarówno całość komiksu, jak i jego wybrane elementy. Dla uczniów jest to pomoc w wizualnym odtworzeniu fabuły utworu, a także jej zapamiętaniu. Dla niektórych zaś krótkie teksty w kadrach są jedyną formą kontaktu z lekturą.

---

## Karty pracy

Karty pracy mają za zadanie utrwalić i podsumować informacje o treści lektury. Ponadto zachęcają ucznia do samodzielnego rozwiązywania zadań i sprawdzenia swojej wiedzy. Przygotowane propozycje mogą okazać się pomocne zarówno podczas omawiania treści lektur w czasie zajęć szkolnych, jak i w pracy samodzielnej ucznia.

## Tablice komunikacyjne PCS

Tablice komunikacyjne PCS są przeznaczone dla uczniów niemówiących, posługujących się alternatywną i/lub wspomagającą komunikacją. Uczniowie ci mają zwykle osobiste pomoce do komunikacji w formie tzw. książek do komunikacji (skoroszytów z piktogramami) lub pomocy elektronicznych na tabletach lub laptopach. Tablice do każdej lektury zawierają symbole związane z tekstem, głównie rzeczowniki, czasowniki i określenia. Tablice umożliwiają osobie niemówiącej opowiadanie treści lektury, odpowiadanie na pytania nauczyciela, uczestniczenie w rozmowie na temat lektury, ułatwiają również rozumienie treści utworu. W rozmowie na temat lektury może – i powinna – być wykorzystywana również osobista książka komunikacyjna ucznia, która zawiera m.in. zaimki, przyimki, przydatne liczby i litery.

## Karty pracy PCS

Karty pracy PCS zostały opracowane przede wszystkim dla uczniów niemówiących, użytkowników wspomagających i alternatywnych metod komunikacji. Karty pracy PCS mają na celu sprawdzenie tego, czy uczeń zrozumiał treść lektury oraz jak wiele wiadomości zapamiętał. Pozwalają także na rozwijanie i utrwalanie nowego słownictwa. Wszystkie polecenia oraz pytania zostały zapisane za pomocą słów oraz znaków systemu PCS. Uczeń może próbować odczytać treść poleceń sam lub z pomocą nauczyciela. Jeśli to nauczyciel będzie czytał treść, to zalecane jest, by kolejno wskazywał uczniowi odczytywane znaki. Karty pracy zawierają takie zadania, w których należy wskazać i zaznaczyć właściwą odpowiedź, wybrać ją spośród podanych i zaznaczyć lub wyciąć, oraz takie, które polegają na samodzielnym sformułowaniu odpowiedzi za pomocą tablic komunikacyjnych PCS opracowanych do każdej lektury i/lub z pomocą książki/narzędzia do komunikacji. W tego typu zadaniach nauczyciel może zapisać odpowiedź ucznia sam lub np. wydrukować tablicę komunikacyjną PCS w dwóch egzemplarzach i z drugiej wyciąć do przyklejenia znaki wybrane przez ucznia w odpowiedzi na zadane pytanie. W kartach pracy PCS oraz tablicach komunikacyjnych PCS użyte zostały te same znaki oddające poszczególne znaczenia danych wyrazów. Jednocześnie w kartach pracy zastosowano określone strategie językowe – strzałki stanowiące określenie czasu na górze, z lewej strony symbolu o znaczeniu czasownikowym, dla wyrażenia czasu przeszłego lub przyszłego,

---

poniższy symbol ‘ty’, także z lewej górnej strony znaku oznaczającego czynność w poleceniach — zdaniach rozkaznikowych. Dla zwiększenia czytelności zadań poszczególne fragmenty można wycinać i w toku odpowiadania na pytania ponownie przyklejać potrzebne elementy.

Agnieszka Bajewska-Kołodziejak  
Katarzyna Cichocka-Segiet  
Emilia Danowska-Florczyk  
Piotr Mostowski  
Paweł Rutkowski  
Małgorzata Skuza  
Krystyna Ziątek





Jan Kochanowski

Fraszki, Księgi wtóre

# Do przyjaciela

---

Jednego chcieć i nie chcieć to społeczność prawa;  
Gdzie się myśli nie zgodzą, tam przyjaźń dziurawa.  
Iż tedy na mym zdaniu ty przestać nie raczysz,  
Przestanę ja na twoim: owa się obaczysz.





Jan Kochanowski

# Do przyjaciela

Przyjaciele powinni chcieć tego samego.  
Jeśli przyjaciele się ze sobą nie zgadzają,  
to nie jest to dobra przyjaźń.  
Ty nie chcesz zmienić zdania.  
Dlatego to ja zmienię zdanie,  
żeby była zgoda.





## 1. Uzupełnij zdania.

Fraszka „Do przyjaciela” jest częścią zbioru „.....”  
.....”.

Fraszka składa się z ..... wersów.

We fraszce występują rymy .....

## 2. Czy wiesz, jak dziś mógłby mówić Kochanowski?

Połącz tekst oryginalny ze współczesnym.

	tekst oryginalny	tekst współczesny	
1	Jednego chcieć i nie chcieć to społeczność prawa;	Dobrze jest, gdy we wszystkim się zgadzamy.	a
2	Gdzie się myśli nie zgodzą, tam przyjaźń dziurawa.	Ty nie możesz zgodzić się z moim zdaniem.	b
3	Iż tedy na mym zdaniu ty przestać nie raczysz,	Ja zgodzę się z tobą. Ja ustąpię. To jest przyjaźń.	c
4	Przestanę ja na twoim: owa się obaczysz.	Jeśli przyjaciele się nie zgadzają, to nie jest prawdziwa przyjaźń.	d

3. Zapisz w tabelce informacje o swoim przyjacielu lub o wymarzonym przyjacielu.

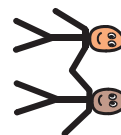
<b>Mój przyjaciel</b>	
Jaki jest?	<p>.....</p> <p>.....</p> <p>.....</p> <p>.....</p> <p>.....</p>
Co robimy razem?	<p>.....</p> <p>.....</p> <p>.....</p> <p>.....</p> <p>.....</p>
Co w nim lubię?	<p>.....</p> <p>.....</p> <p>.....</p> <p>.....</p> <p>.....</p>

		ty	ja	przyjaciel	Jan Kochanowski
		myśleć	zgodzać się	chcieć	
			nie zgodzać się	nie chcieć	
			zdanie	przyjaźń	fraszka
		twój	mój		
			zepsuty	tak samo	dobrze

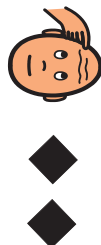
Zadanie: Zaznacz właściwą odpowiedź.



Pytanie  
Przyjaciele...



Odpowiedź a  
... myślą tak samo.



Odpowiedź b  
... dążą do zgody.





Minister  
Edukacji i Nauki



pracownia  
lingwistyki  
migowej



Lektury  
dostępne

---